

Relatório de acompanhamento mensal da safra de grãos

Edição nº 63 | Jun/2026



FAESP



SENAR

SÃO PAULO

SINDICATOS
RURAIS

Destaques da Safra 2025/26

Ritmo de colheita dos principais cultivos de verão no Brasil (Jun/26)

**Arroz**

99,0%

**Milho 1ª safra**

87,7%

**Soja**

99,7%

BRASIL

O 9º levantamento de safra 2025/26 da CONAB aponta novo recorde para a safra brasileira de grãos, estimada em 358,6 milhões de toneladas, o que representa crescimento de 1,8% em relação ao ciclo anterior. Embora haja previsão de leve redução no rendimento médio das lavouras (-0,3%), a expansão da área cultivada para 83,5 milhões de hectares - a maior da série histórica - deve sustentar o aumento da produção nacional.

Em comparação com o levantamento anterior, a estimativa de produção foi elevada em 663,9 mil toneladas, refletindo perspectivas mais favoráveis para as culturas de amendoim, feijão, milho, soja e sorgo. No caso do amendoim, as chuvas registradas entre fevereiro e março beneficiaram especialmente as lavouras paulistas de primeira safra, elevando o potencial produtivo e resultando em expectativa de crescimento de 10,6% na produção em relação à safra passada.

As estimativas para as três safras de feijão também foram revisadas positivamente. A primeira safra apresentou pequeno ajuste em relação ao levantamento anterior, embora permaneça projetada abaixo do volume obtido no ciclo passado, com produção estimada em 976 mil toneladas, retração de 8,2%. Já para a segunda safra, a expectativa passou de uma queda de 7,8% para um crescimento de 1,5%, alcançando 1,35 milhão de toneladas. Somada à projeção de expansão de 7,8% para a terceira safra, essa revisão deverá manter a produção total de feijão praticamente estável em relação a 2024/25, com ligeira redução de 0,5%.

O milho foi a cultura que registrou o maior ajuste positivo neste levantamento, especialmente na primeira safra. A revisão acrescentou 876,6 mil toneladas à estimativa anterior, elevando a produção esperada para 29,34 milhões de toneladas, volume 17,7% superior ao da temporada passada. Apesar da ocorrência de eventos climáticos adversos, como períodos de deficiência e excesso de chuvas em diferentes regiões produtoras, os resultados de produtividade superaram as expectativas, contribuindo para a melhora das projeções do milho verão. Por outro lado, a segunda safra de milho é projetada com produção 4,7% inferior à registrada no ciclo passado. A terceira safra também passou por leves revisões positivas em área plantada e produtividade, com expectativa de colheita de 3,26 milhões de toneladas. Considerando as três safras em conjunto, a produção nacional de milho deverá atingir 140,46 milhões de toneladas, mantendo-se em patamar muito próximo ao observado na temporada anterior.

SÃO PAULO

Em São Paulo, o 9º levantamento da safra 2025/26 trouxe uma revisão positiva das estimativas, reforçando a perspectiva de um novo recorde para a produção estadual de grãos. A projeção atual é de 12,14 milhões de toneladas, volume 4,1% superior ao obtido na safra anterior. O avanço é sustentado pela expectativa de expansão tanto da área cultivada quanto da produtividade média das lavouras, favorecendo um desempenho mais robusto do setor no estado.

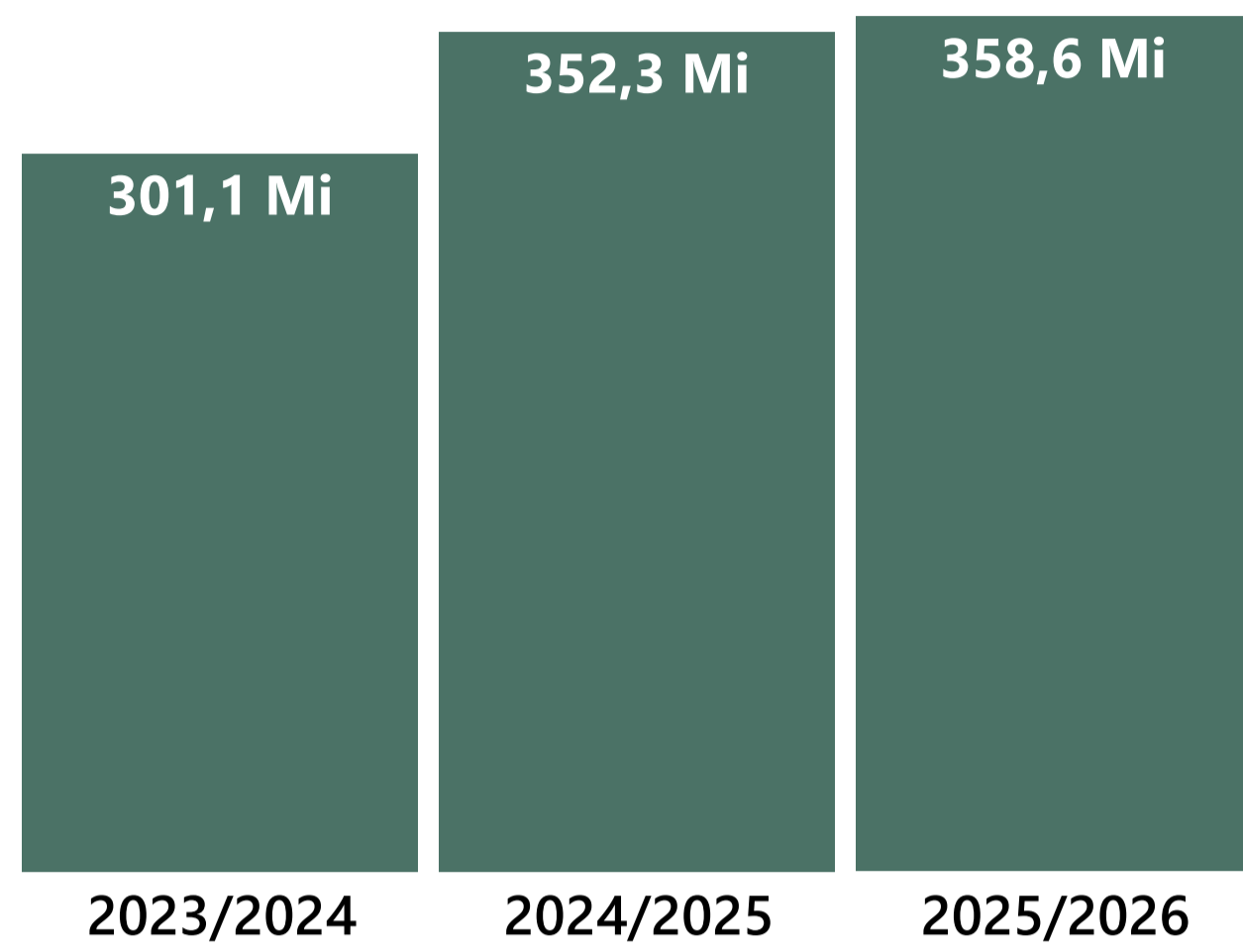
A primeira safra de amendoim sofreu importante reajuste neste levantamento, em razão das condições climáticas favoráveis. O rendimento médio deve passar de 4.300 kg/ha para 4.850 kg/ha, indicando ganho expressivo de produtividade e uma expansão de 12,8% em relação à safra anterior. Como resultado, a produção foi estimada em 1,02 milhão de toneladas, crescimento de 11,7% frente ao ciclo passado e o maior volume de amendoim de primeira safra já registrado em São Paulo. Em contrapartida, a segunda safra deve permanecer estável, com produção prevista de 8,3 mil toneladas. No consolidado dos dois ciclos, a expectativa é de uma colheita de 1,03 milhão de toneladas, alta de 11,6% na comparação anual.

A estimativa para a segunda safra de milho também foi revisada para cima, refletindo condições climáticas mais favoráveis do que as inicialmente previstas. A produção de milho safrinha passou a ser estimada em 2,77 milhões de toneladas, incremento de 6,2% em relação ao levantamento anterior, embora ainda represente retração de 1,3% frente ao volume colhido em 2024/25. Já a previsão para o milho verão permaneceu em 1,8 milhão de toneladas, consolidando crescimento de 13,4% na comparação com a safra passada. Somadas as duas safras, a produção paulista de milho deverá alcançar 4,58 milhões de toneladas em 2025/26.

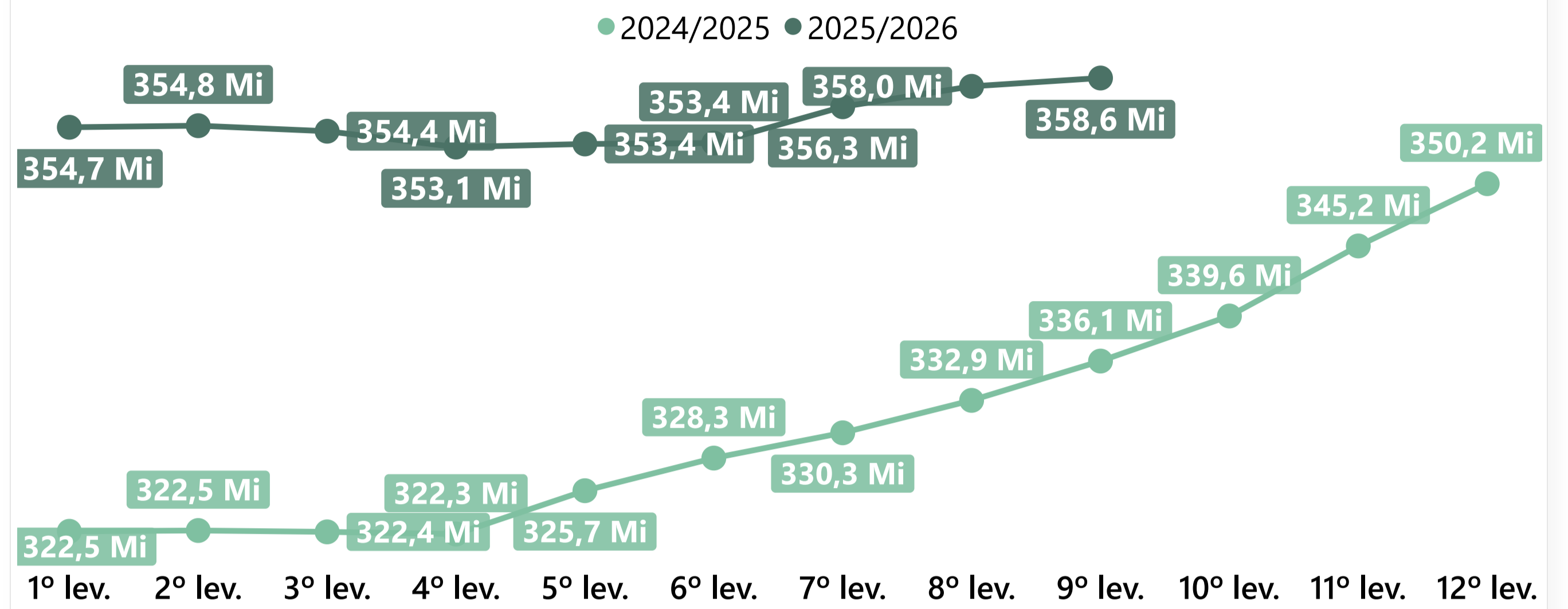
Outro destaque do estado é a soja, cuja produção deve atingir um novo recorde histórico. A área cultivada foi ampliada em 3,0%, alcançando 1,4 milhão de hectares. Dessa forma, mesmo com a expectativa de redução de 1,2% na produtividade média das lavouras, a produção está projetada em 5,37 milhões de toneladas, resultado 1,7% superior ao registrado na safra anterior, que já havia estabelecido o recorde estadual.

Brasil | Produção de grãos por produto

Produção de grãos (ton.)



Evolução dos levantamentos de produção de grãos (ton.)



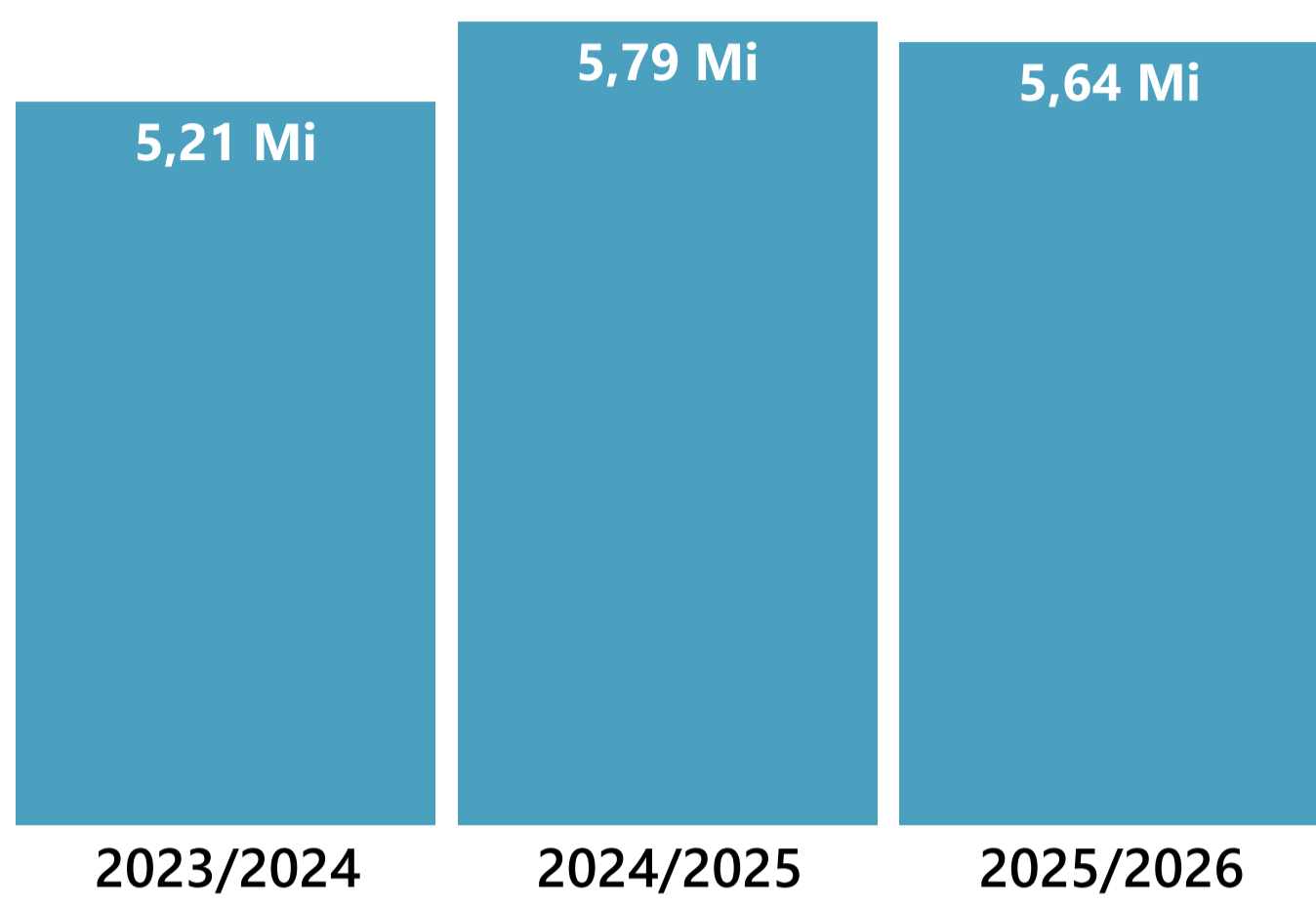
Dado	Área plantada (ha)			Produção (ton.)			Produtividade (kg/ha)		
	2024/25	2025/26	Variação	2024/25	2025/26	Variação	2024/25	2025/26	Variação
Algodão (caroço)	2.085.600	2.020.200	▼ -3,1%	5.789.900	5.642.600	▼ -2,5%	2.776	2.793	▲ 0,6%
Amendoim 1ª safra	273.100	274.800	▲ 0,6%	1.147.600	1.269.700	▲ 10,6%	4.202	4.621	▲ 10,0%
Amendoim 2ª safra	7.300	7.000	▼ -4,1%	12.100	11.800	▼ -2,5%	1.662	1.709	▲ 2,8%
Amendoim total	280.400	281.800	▲ 0,5%	1.159.700	1.281.500	▲ 10,5%	4.136	4.548	▲ 10,0%
Arroz total	1.763.900	1.517.900	▼ -13,9%	12.757.700	11.079.000	▼ -13,2%	7.233	7.299	▲ 0,9%
Feijão 1ª safra	908.500	794.500	▼ -12,5%	1.062.700	976.000	▼ -8,2%	1.170	1.228	▲ 5,0%
Feijão 2ª safra	1.400.100	1.337.400	▼ -4,5%	1.333.600	1.354.100	▲ 1,5%	953	1.012	▲ 6,3%
Feijão 3ª safra	384.400	429.200	▲ 11,7%	663.700	715.200	▲ 7,8%	1.726	1.666	▼ -3,5%
Feijão total	2.693.000	2.561.100	▼ -4,9%	3.059.900	3.045.300	▼ -0,5%	1.136	1.189	▲ 4,6%
Gergelim	608.000	523.900	▼ -13,8%	399.400	315.600	▼ -21,0%	657	602	▼ -8,3%
Girassol	61.900	68.600	▲ 10,8%	100.400	100.300	▼ -0,1%	1.622	1.462	▼ -9,9%
Mamona	69.600	75.700	▲ 8,8%	100.020	130.030	▲ 30,0%	1.437	1.718	▲ 19,6%
Milho 1ª safra	3.772.600	4.126.500	▲ 9,4%	24.935.800	29.338.000	▲ 17,7%	6.610	7.110	▲ 7,6%
Milho 2ª safra	17.430.300	17.777.600	▲ 2,0%	113.228.400	107.865.200	▼ -4,7%	6.496	6.067	▼ -6,6%
Milho 3ª safra	635.100	677.900	▲ 6,7%	2.993.600	3.259.600	▲ 8,9%	4.714	4.808	▲ 2,0%
Milho total	21.838.000	22.582.000	▲ 3,4%	141.157.600	140.462.800	▼ -0,5%	6.464	6.220	▼ -3,8%
Soja	47.346.100	48.563.300	▲ 2,6%	171.480.500	180.252.700	▲ 5,1%	3.622	3.712	▲ 2,5%
Sorgo	1.632.000	2.148.600	▲ 31,7%	6.102.200	7.619.600	▲ 24,9%	3.739	3.546	▼ -5,2%

Dado	Área plantada (ha)			Produção (ton.)			Produtividade (kg/ha)		
	2025	2026	Variação	2025	2026	Variação	2025	2026	Variação
Aveia	545.800	535.800	▼ -1,8%	1.292.300	1.216.900	▼ -5,8%	2.368	2.271	▼ -4,1%
Canola	211.900	324.400	▲ 53,1%	344.800	525.600	▲ 52,4%	1.627	1.620	▼ -0,4%
Centeio	2.100	2.300	▲ 9,5%	5.000	5.200	▲ 4,0%	2.381	2.261	▼ -5,0%
Cevada	139.200	159.000	▲ 14,2%	606.600	626.400	▲ 3,3%	4.358	3.940	▼ -9,6%
Trigo	2.445.900	2.117.000	▼ -13,4%	7.873.400	6.296.800	▼ -20,0%	3.219	2.974	▼ -7,6%
Triticale	11.400	12.500	▲ 9,6%	36.600	37.000	▲ 1,1%	3.211	2.960	▼ -7,8%

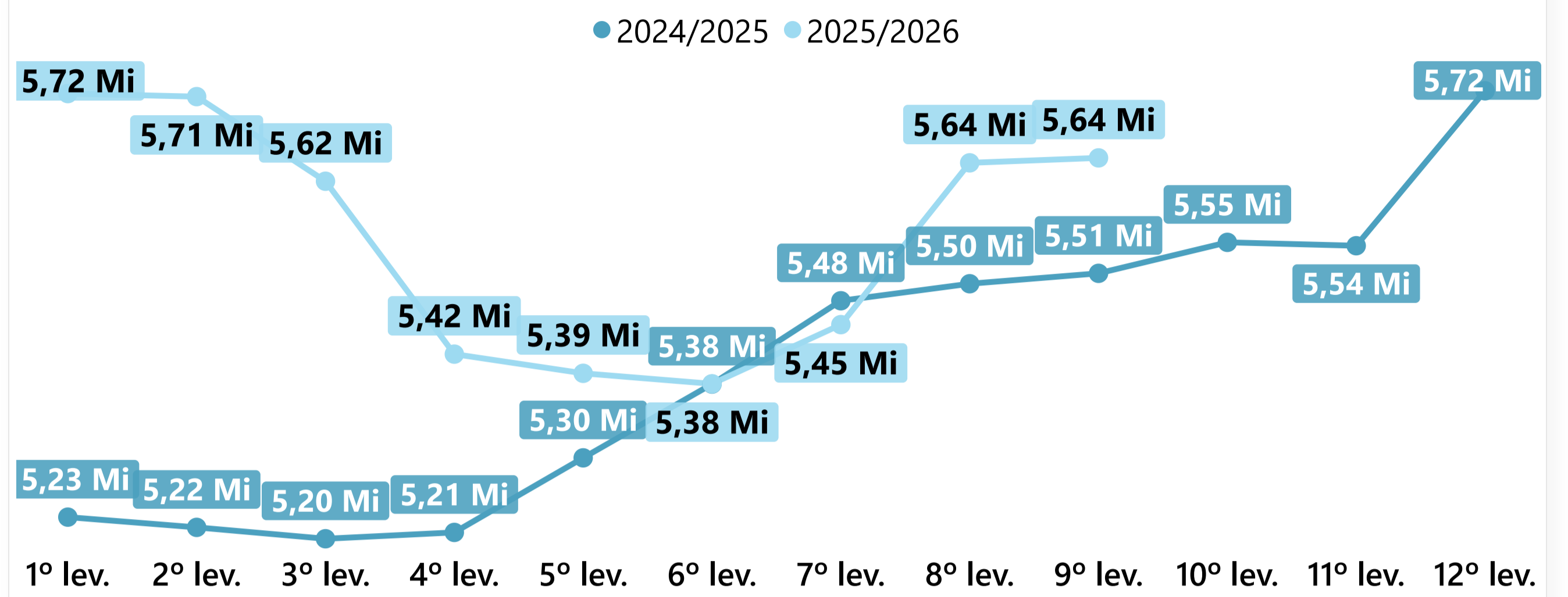
Dado	Área plantada (ha)			Produção (ton.)			Produtividade (kg/ha)		
	2024/25	2025/26	Variação	2024/25	2025/26	Variação	2024/25	2025/26	Variação
Grãos total									
Grãos de verão + inverno	81.734.800	83.494.100	▲ 2,2%	352.266.020	358.637.330	▲ 1,8%	4.310	4.295	▼ -0,3%

Brasil | Evolução das estimativas por produto

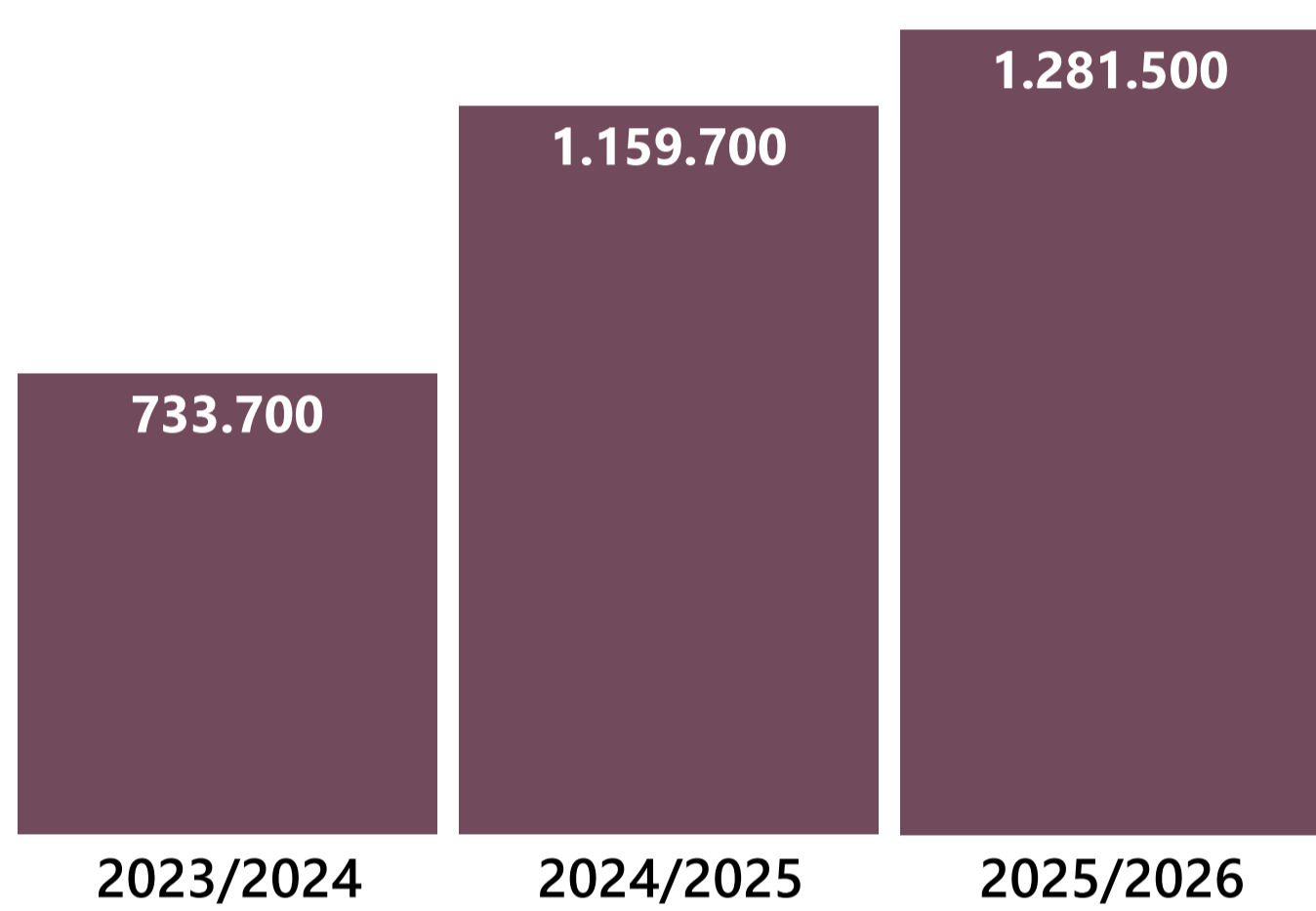
Brasil | Produção de caroço de algodão (ton.)



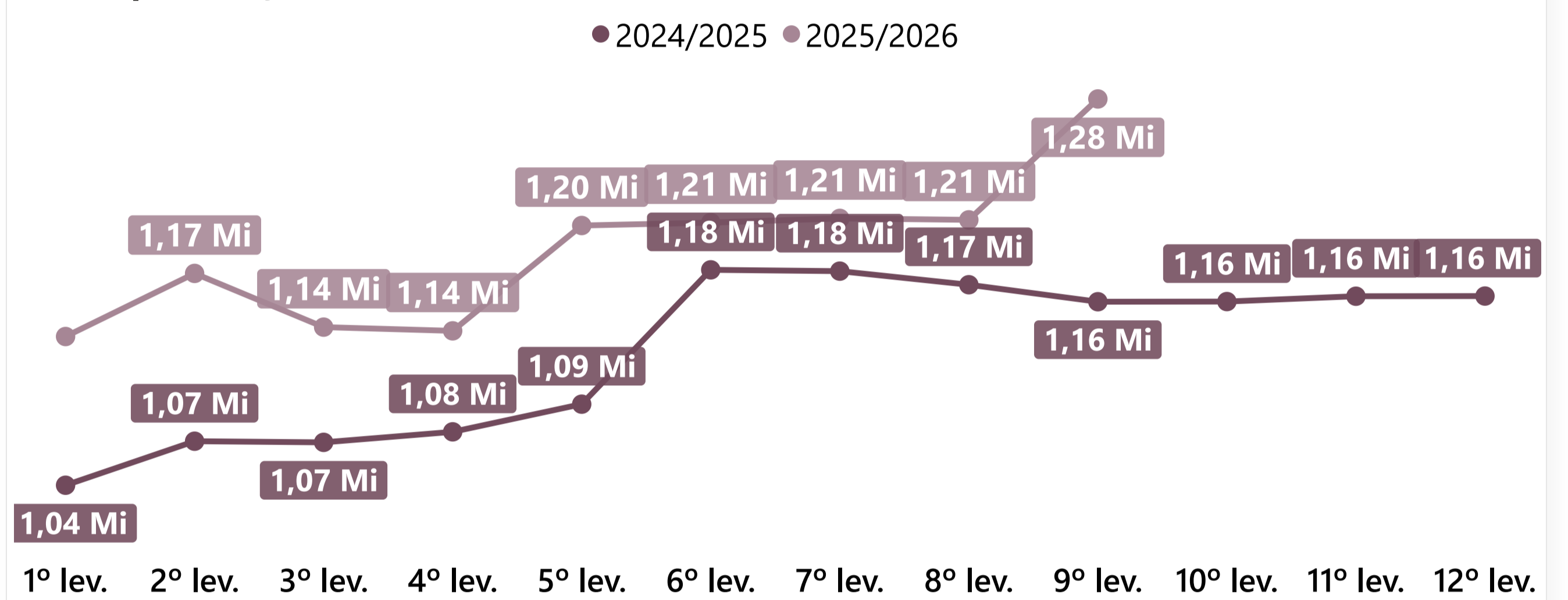
Brasil | Evolução das estimativas de caroço de algodão (ton.)



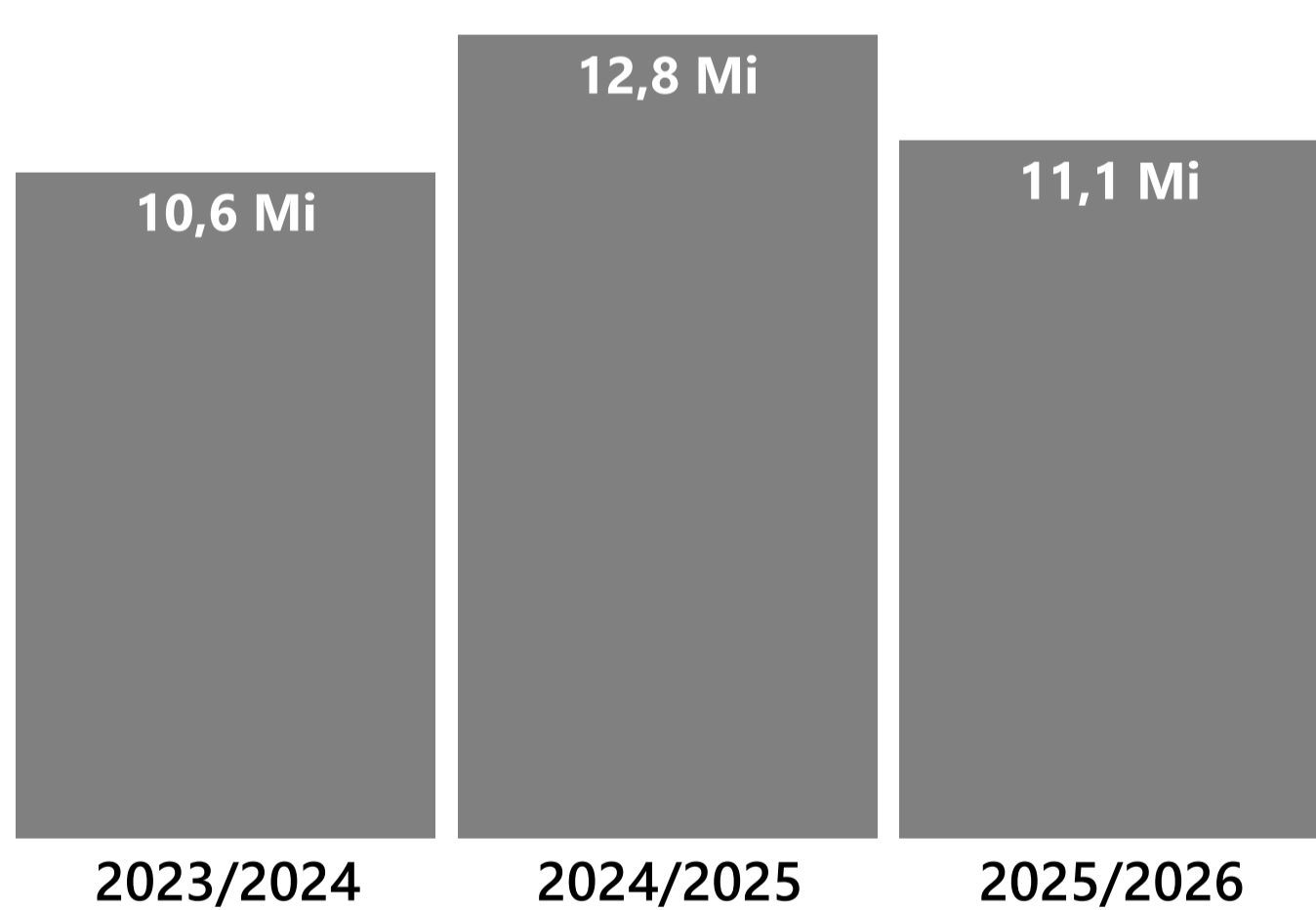
Brasil | Produção de amendoim total (ton.)



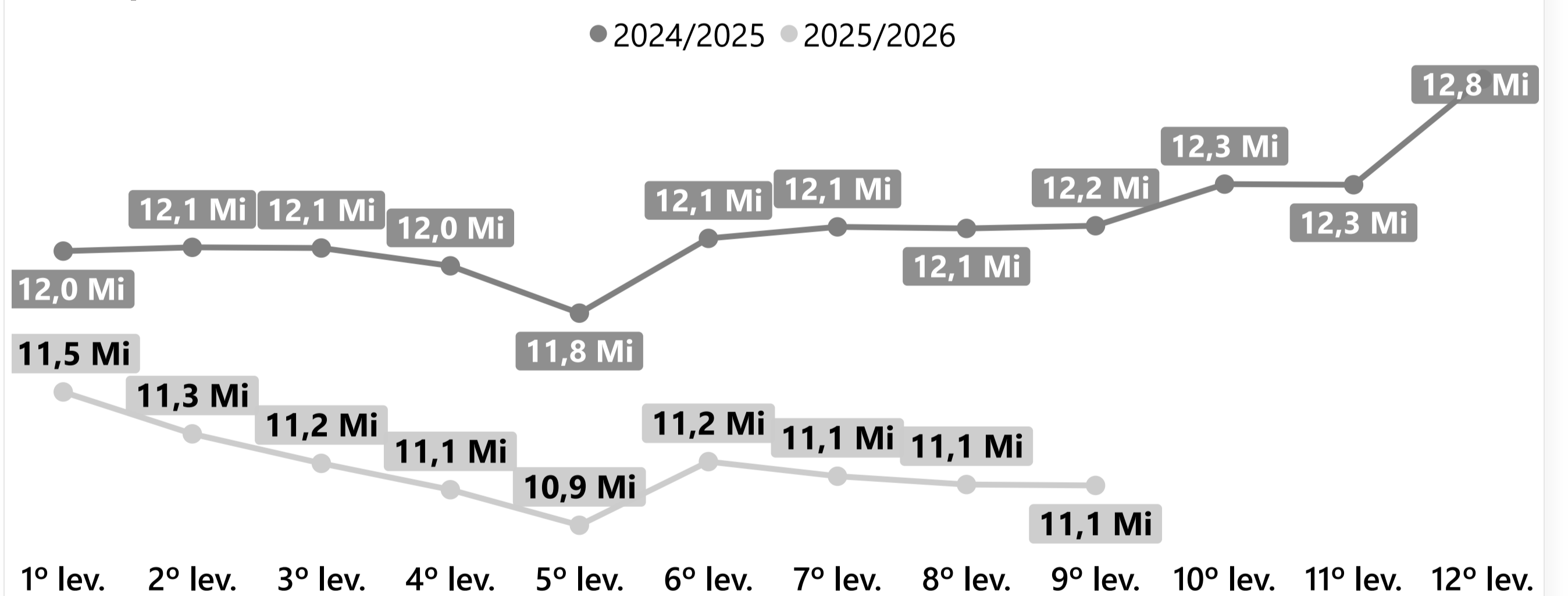
Brasil | Evolução das estimativas de amendoim total (ton.)



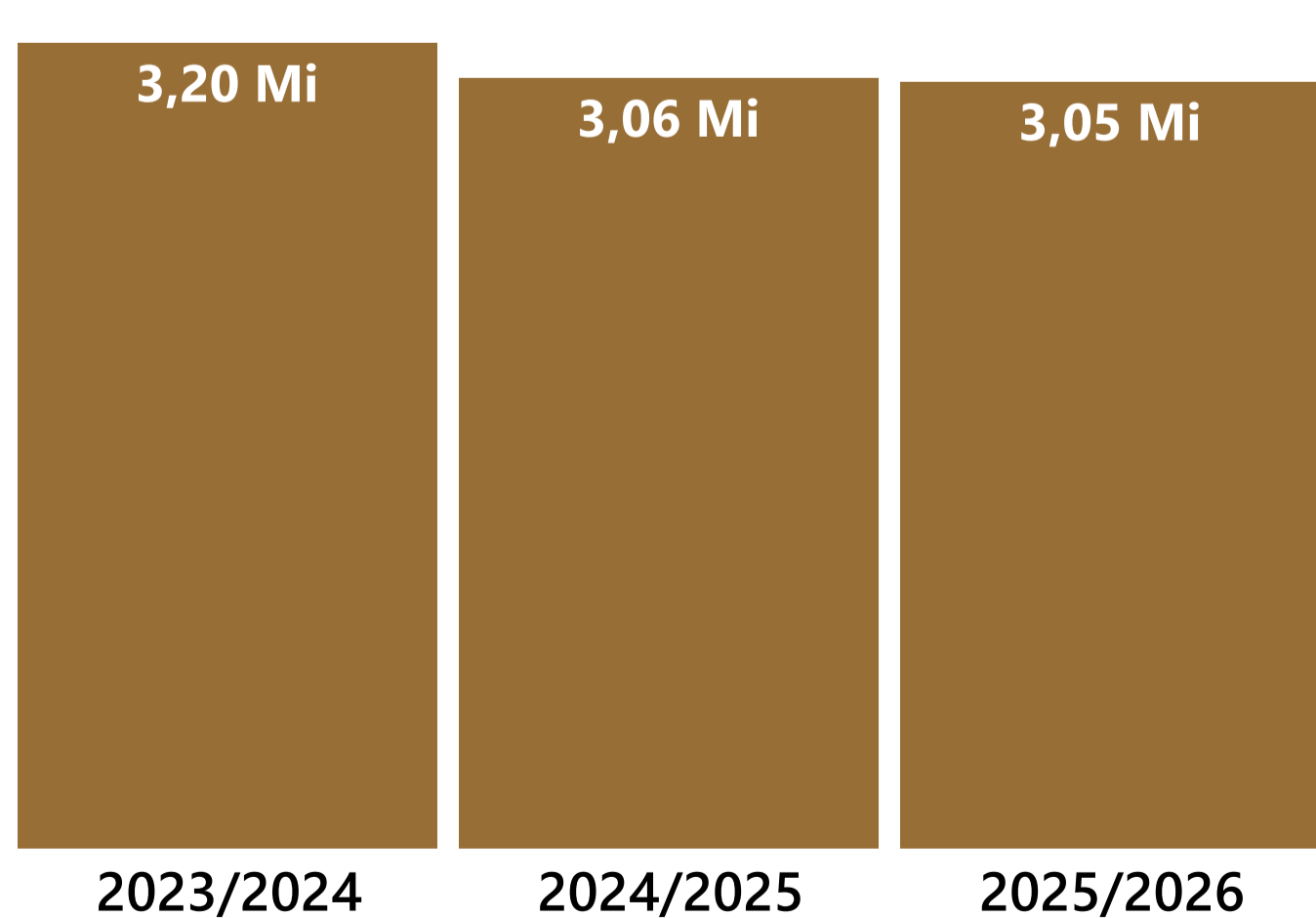
Brasil | Produção de arroz total (ton.)



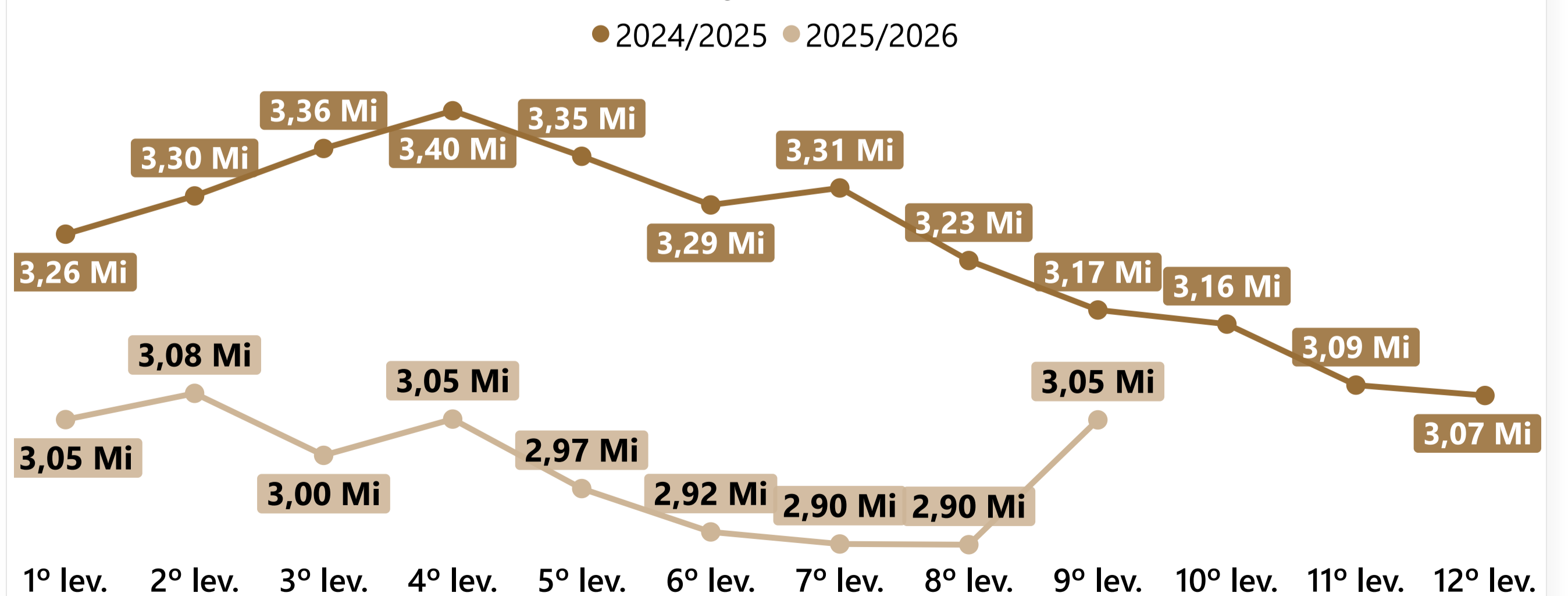
Brasil | Evolução das estimativas de arroz total (ton.)



Brasil | Produção de feijão total (ton.)

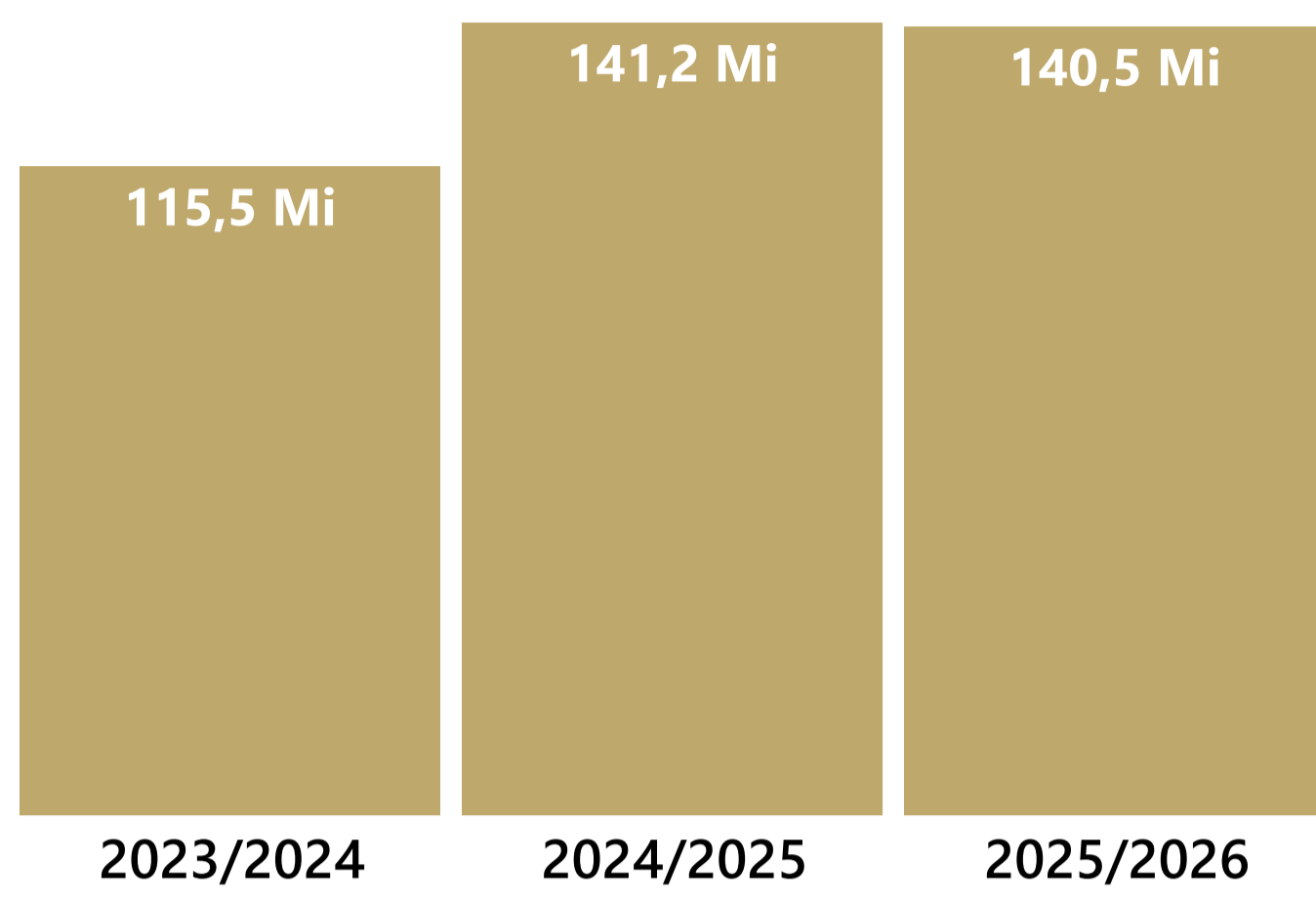


Brasil: Evolução das estimativas de feijão total (ton.)

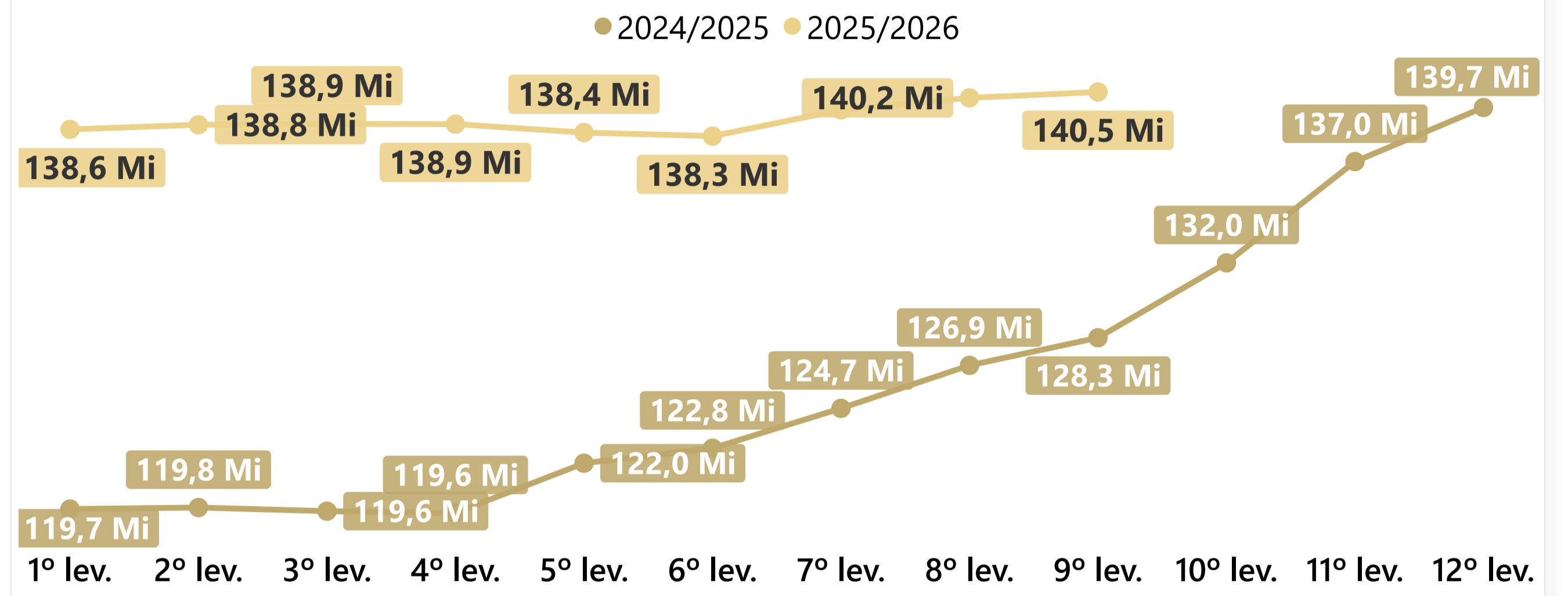


Brasil | Evolução das estimativas por produto

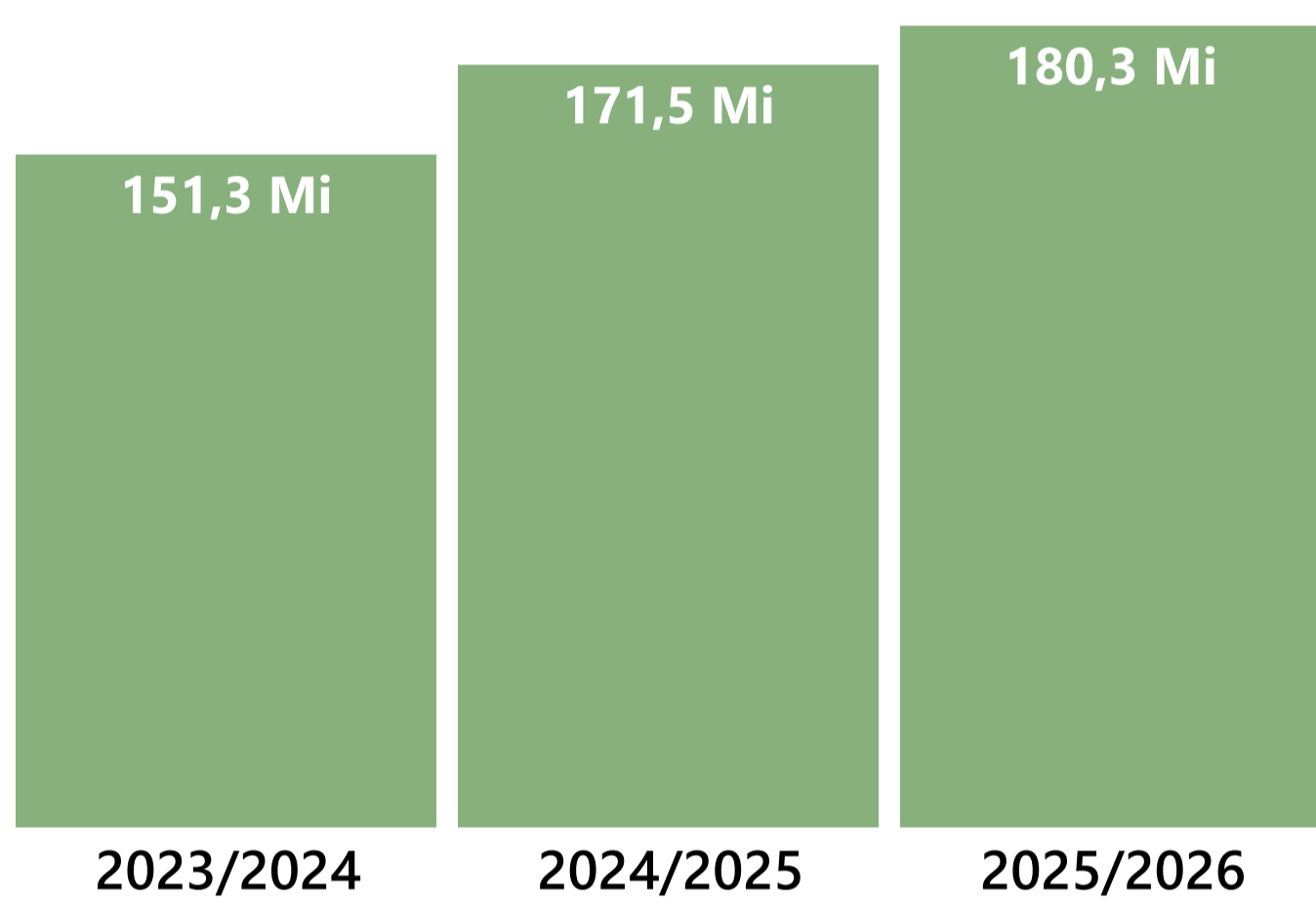
Brasil | Produção de milho total (ton.)



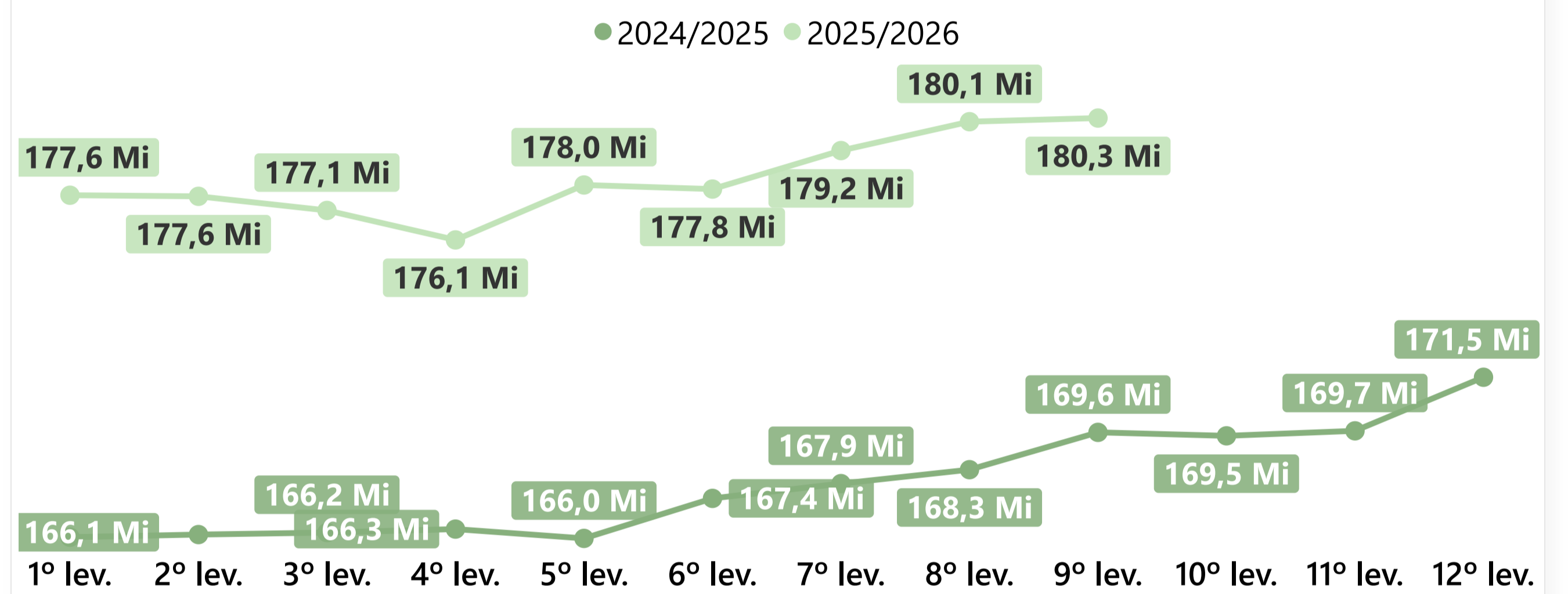
Brasil | Evolução das estimativas de milho total (ton.)



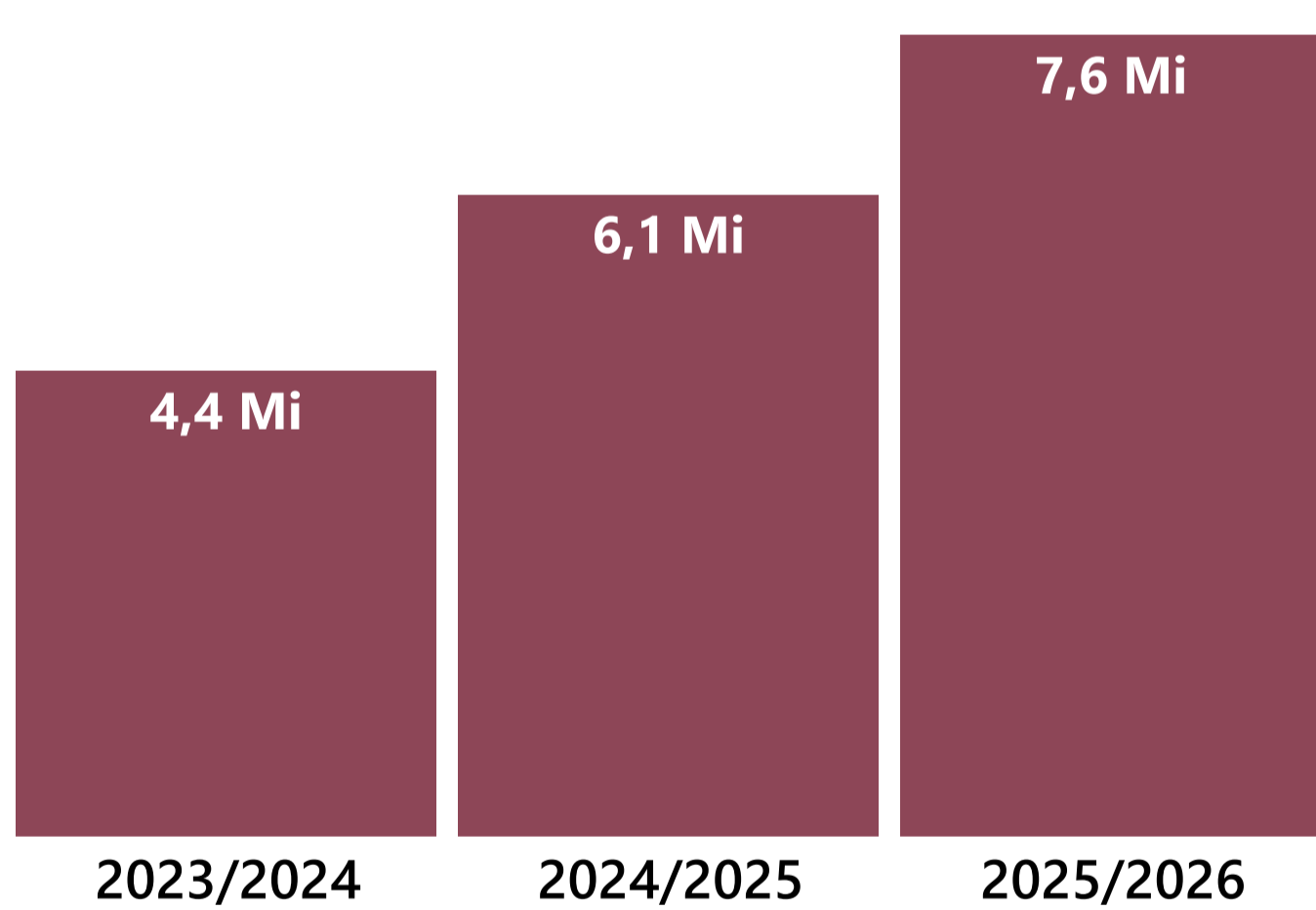
Brasil | Produção de soja (ton.)



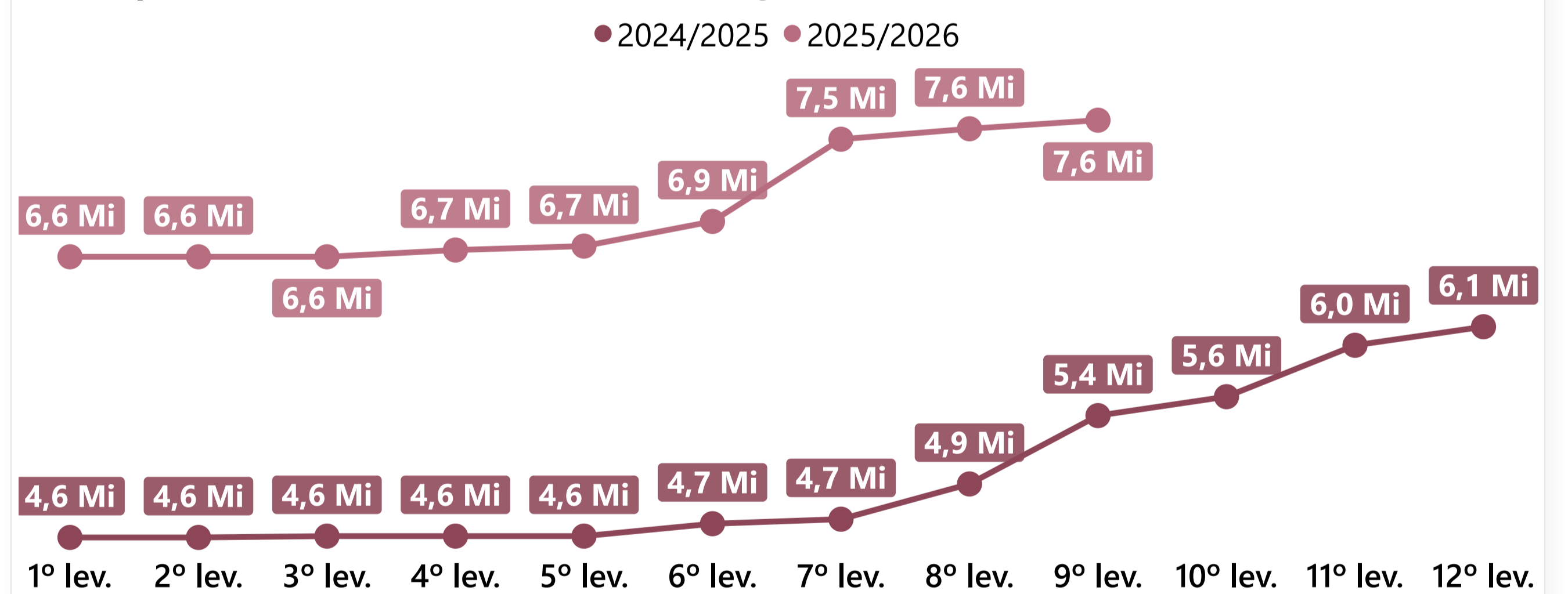
Brasil | Evolução das estimativas de soja (ton.)



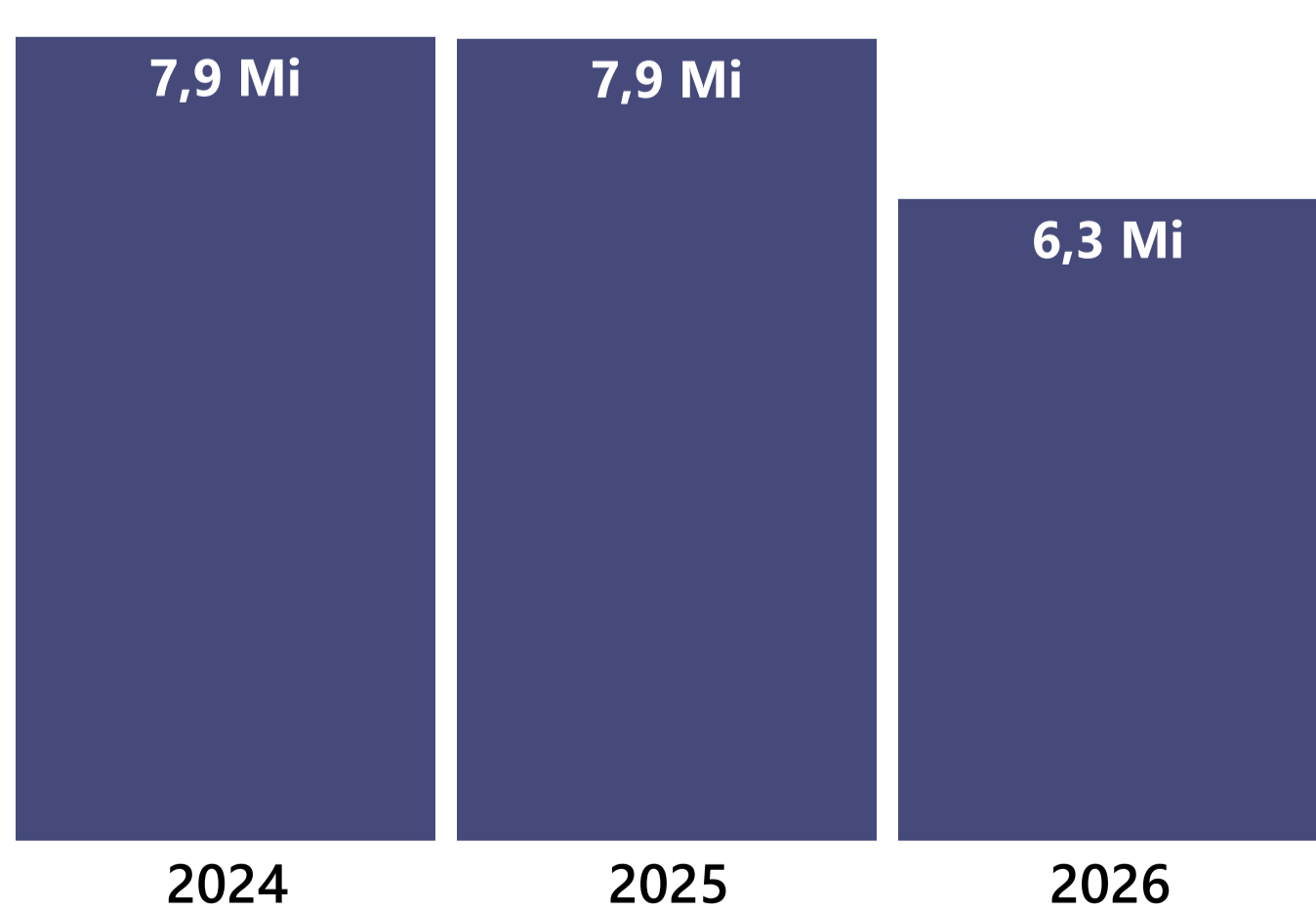
Brasil | Produção de sorgo (ton.)



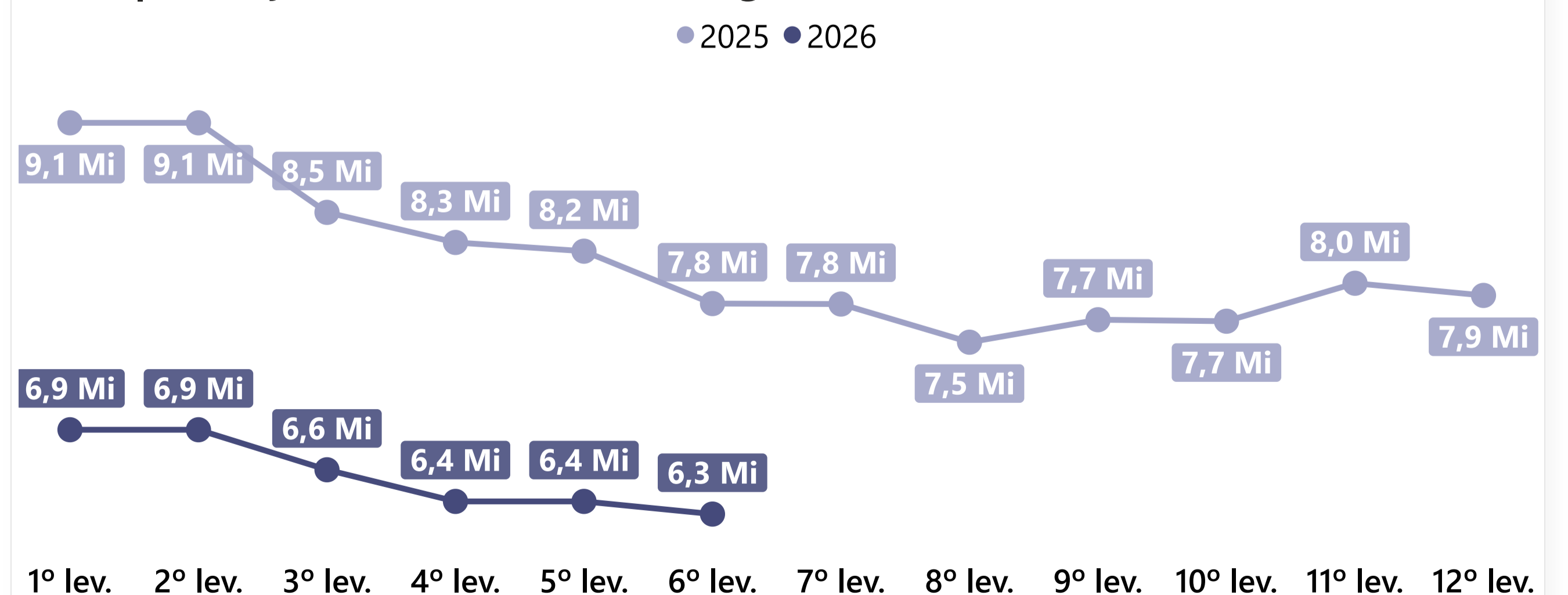
Brasil | Evolução das estimativas de sorgo (ton.)



Brasil | Produção de trigo (ton.)

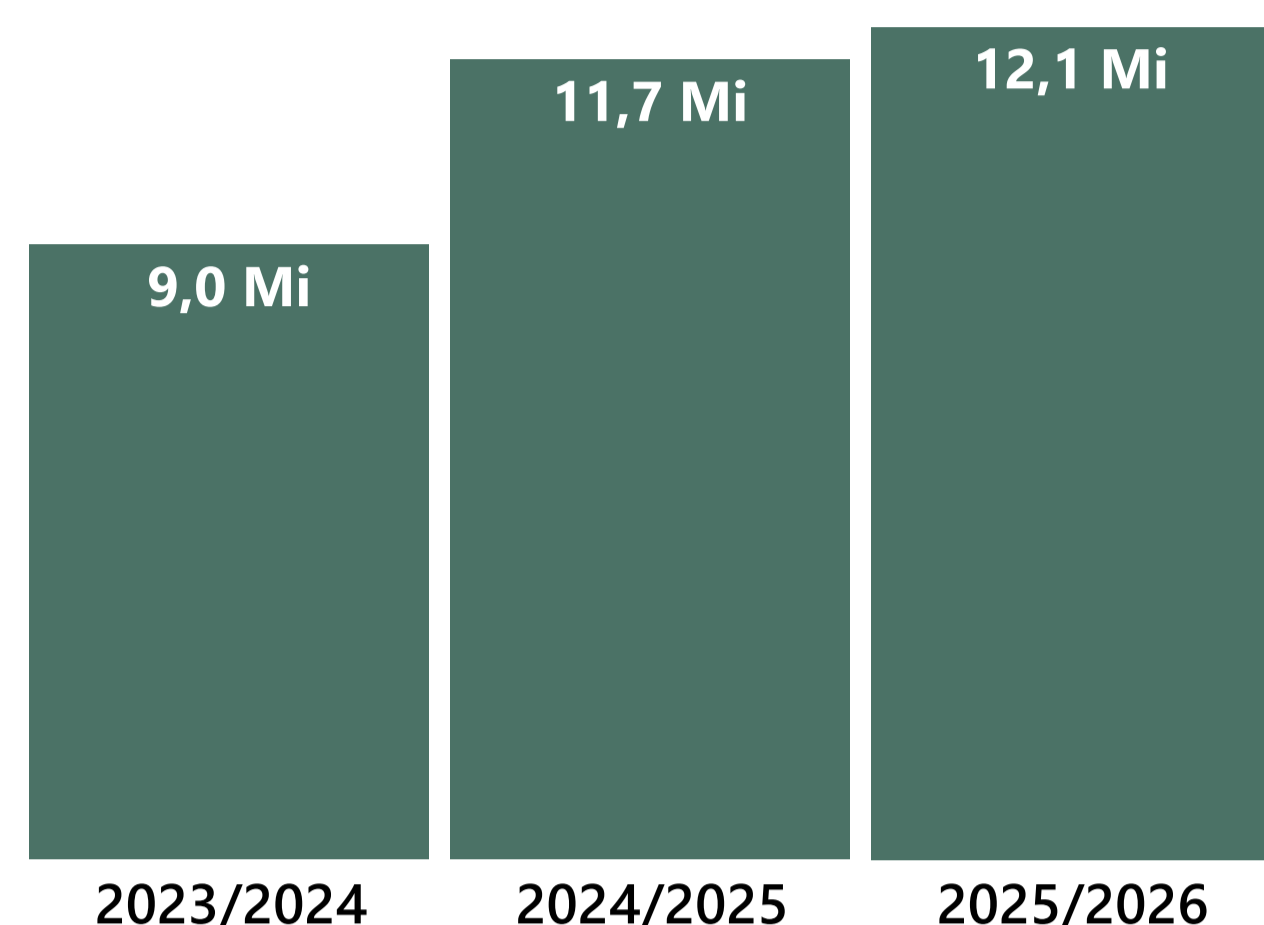


Brasil | Evolução das estimativas de trigo (ton.)

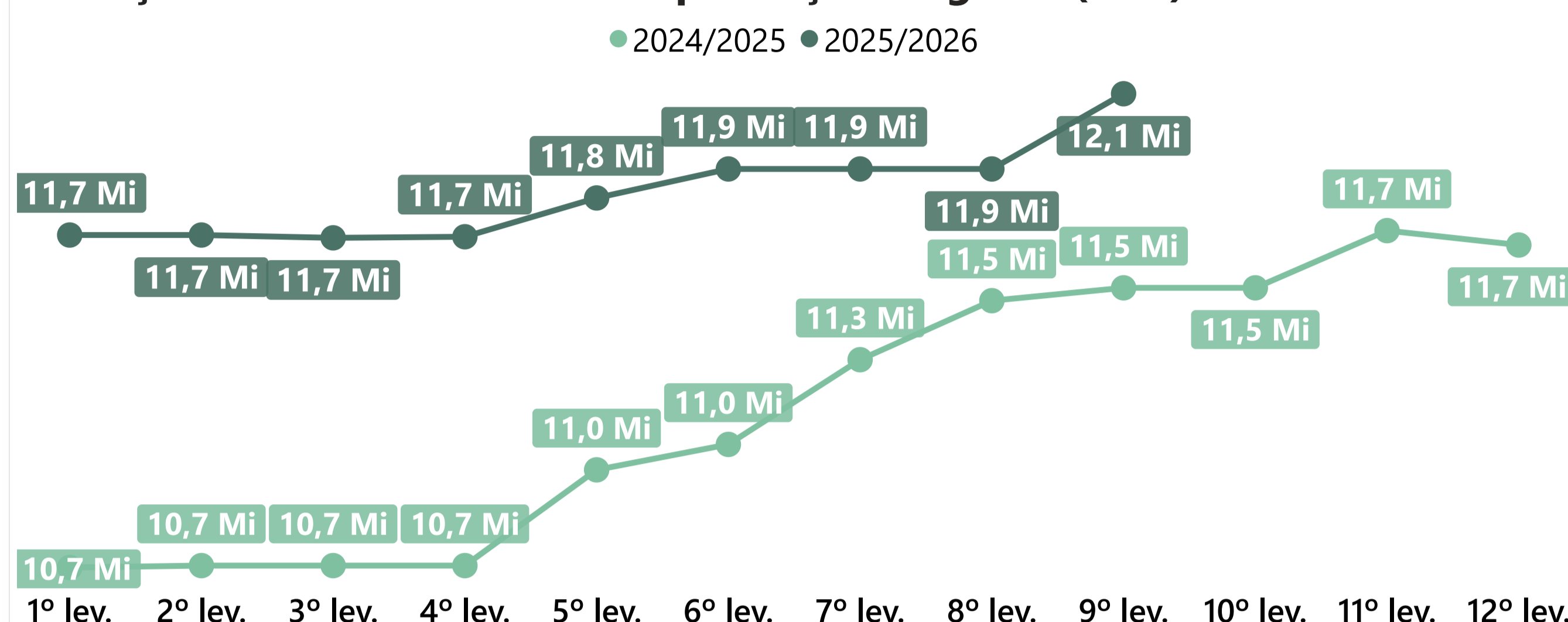


São Paulo | Produção de grãos por produto

Produção de grãos (ton.)



Evolução dos levantamentos de produção de grãos (ton.)



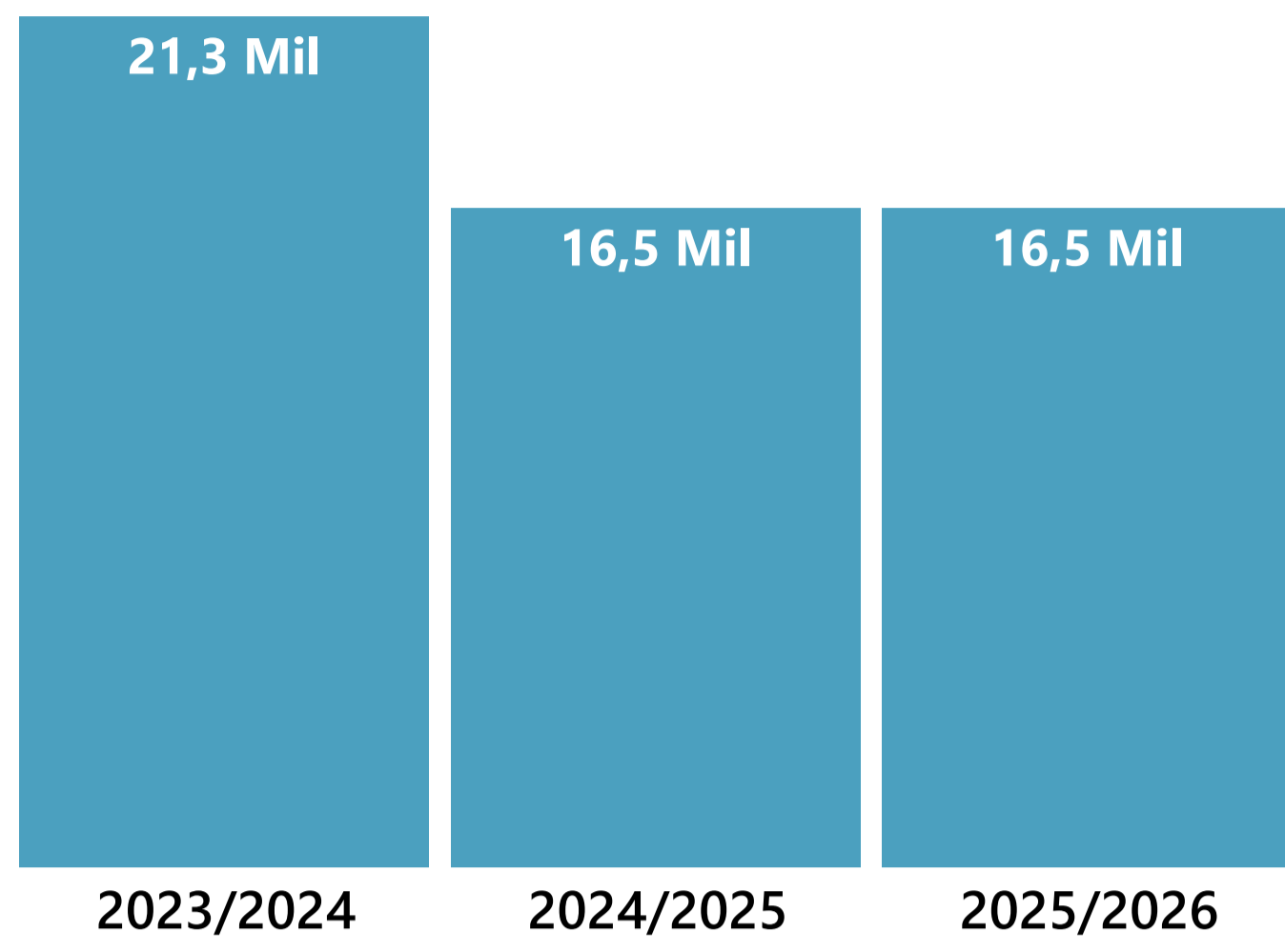
Dados	Área plantada (ha)			Produção (ton.)			Produtividade (kg/ha)		
	2024/25	2025/26	Varição	2024/25	2025/26	Varição	2024/25	2025/26	Varição
Algodão (caroço)	7.500	7.500	0,0%	16.500	16.500	0,0%	2.193	2.195	0,1%
Amendoim 1ª safra	212.100	210.000	-1,0%	912.000	1.018.500	11,7%	4.300	4.850	12,8%
Amendoim 2ª safra	3.400	3.400	0,0%	8.300	8.300	0,0%	2.428	2.455	1,1%
Amendoim total	215.500	213.400	-1,0%	920.300	1.026.800	11,6%	4.270	4.812	12,7%
Arroz total	7.900	7.900	0,0%	55.100	54.400	-1,3%	6.975	6.875	-1,4%
Feijão 1ª safra	45.000	45.000	0,0%	109.300	112.500	2,9%	2.428	2.500	3,0%
Feijão 2ª safra	17.300	17.300	0,0%	28.500	30.700	7,7%	1.650	1.774	7,5%
Feijão 3ª safra	15.500	15.500	0,0%	39.000	38.800	-0,5%	2.514	2.506	-0,3%
Feijão total	77.800	77.800	0,0%	176.800	182.000	2,9%	2.272	2.340	3,0%
Milho 1ª safra	265.700	278.700	4,9%	1.596.900	1.811.600	13,4%	6.010	6.500	8,2%
Milho 2ª safra	479.100	494.000	3,1%	2.802.700	2.766.400	-1,3%	5.850	5.600	-4,3%
Milho total	744.800	772.700	3,7%	4.399.600	4.578.000	4,1%	5.907	5.925	0,3%
Soja	1.355.600	1.396.300	3,0%	5.277.400	5.368.800	1,7%	3.893	3.845	-1,2%
Sorgo	138.000	148.800	7,8%	445.500	542.400	21,8%	3.228	3.645	12,9%

Dados	Área plantada (ha)			Produção (ton.)			Produtividade (kg/ha)		
	2025	2026	Varição	2025	2026	Varição	2025	2026	Varição
Cevada	4.100	4.100	0,0%	13.100	13.100	0,0%	3.200	3.200	0,0%
Trigo	115.000	115.000	0,0%	354.900	351.100	-1,1%	3.086	3.053	-1,1%
Triticale	1.800	1.800	0,0%	5.000	4.900	-2,0%	2.789	2.745	-1,6%

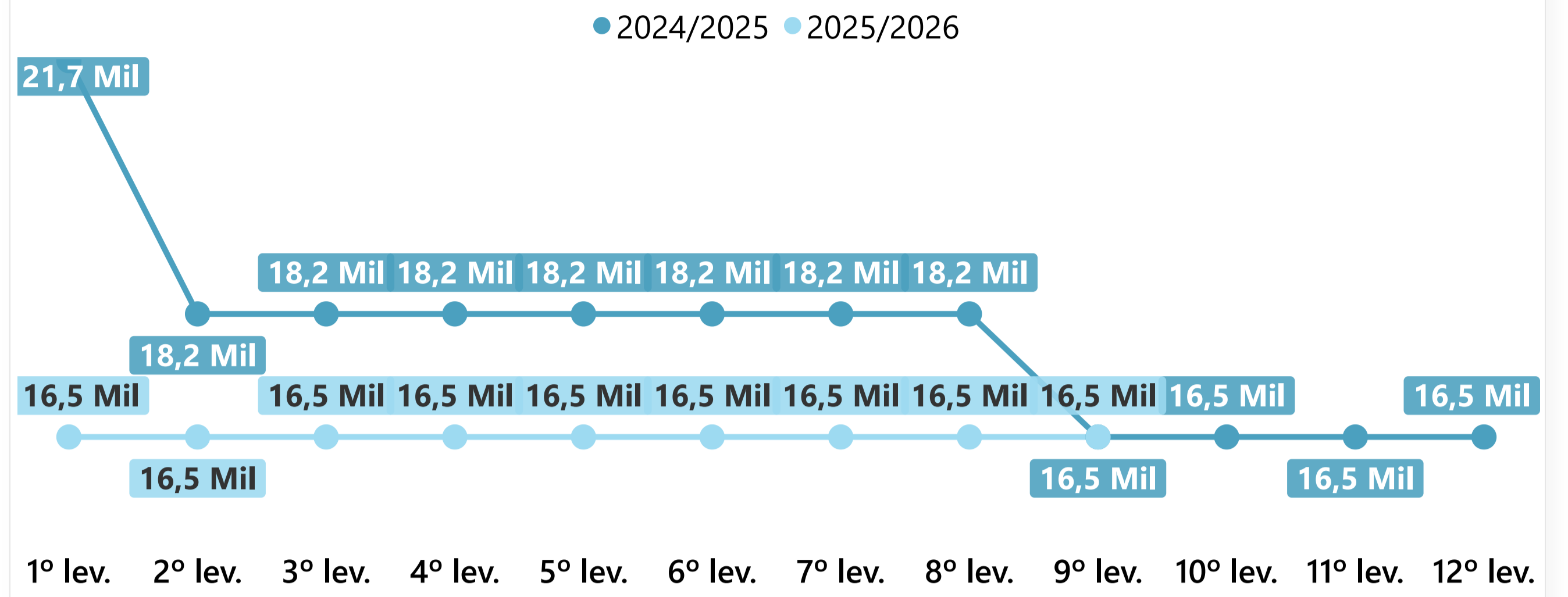
Dados	Área plantada (ha)			Produção (ton.)			Produtividade (kg/ha)		
	2024/25	2025/26	Varição	2024/25	2025/26	Varição	2024/25	2025/26	Varição
Grãos total									
Grãos de verão + inverno	2.668.000	2.745.300	2,9%	11.664.200	12.138.000	4,1%	4.372	4.421	1,1%

São Paulo | Evolução das estimativas por produto

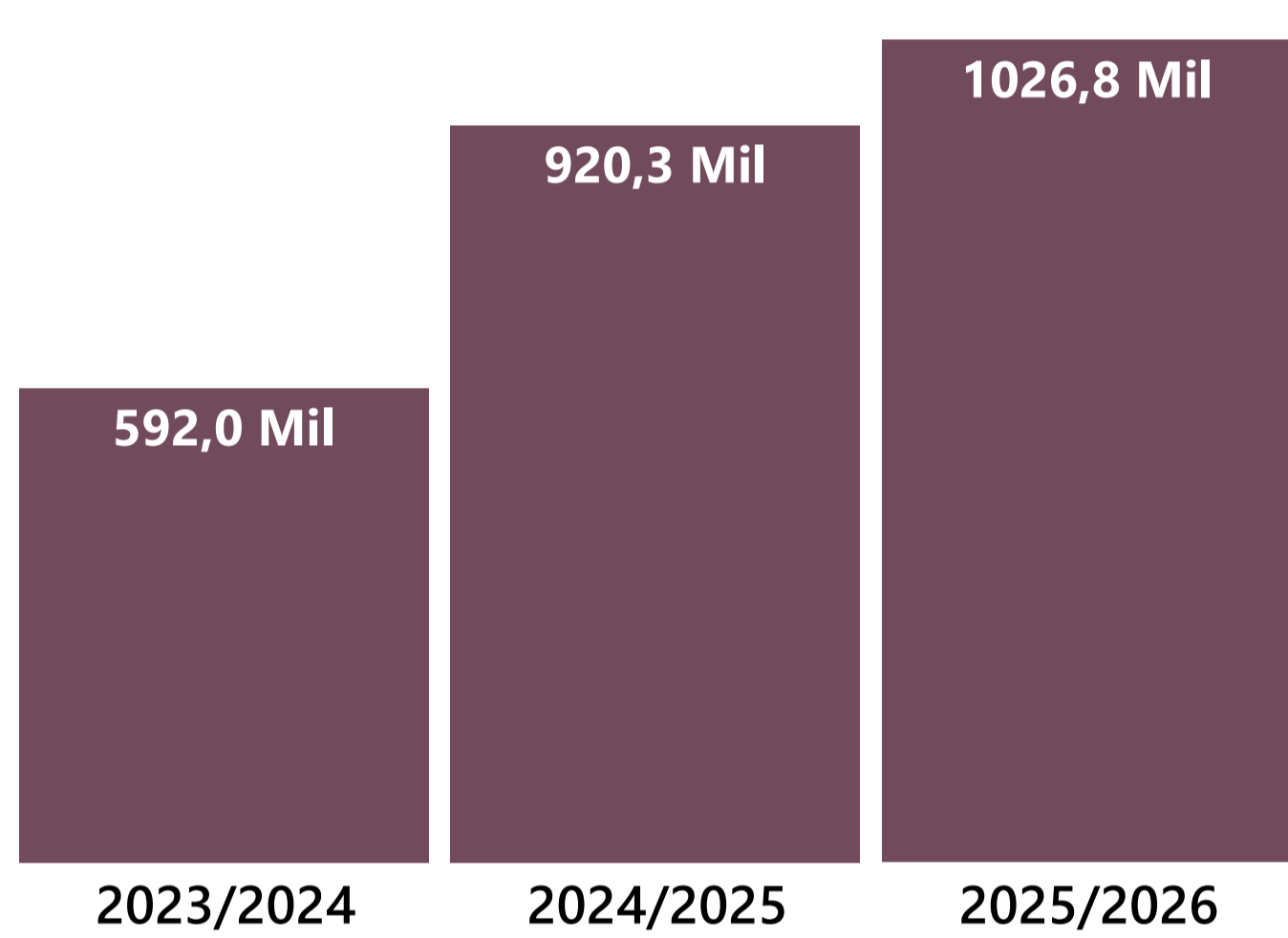
São Paulo | Produção de caroço de algodão (ton.)



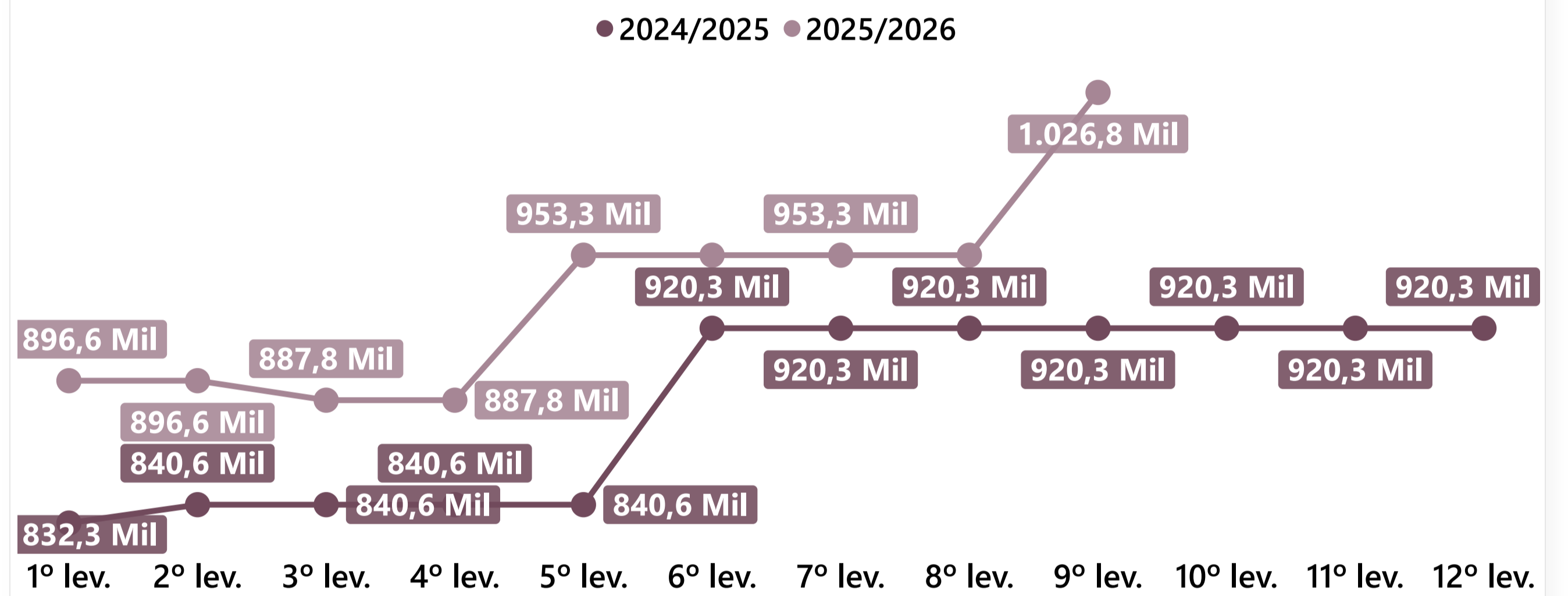
São Paulo | Evolução das estimativas de caroço de algodão (ton.)



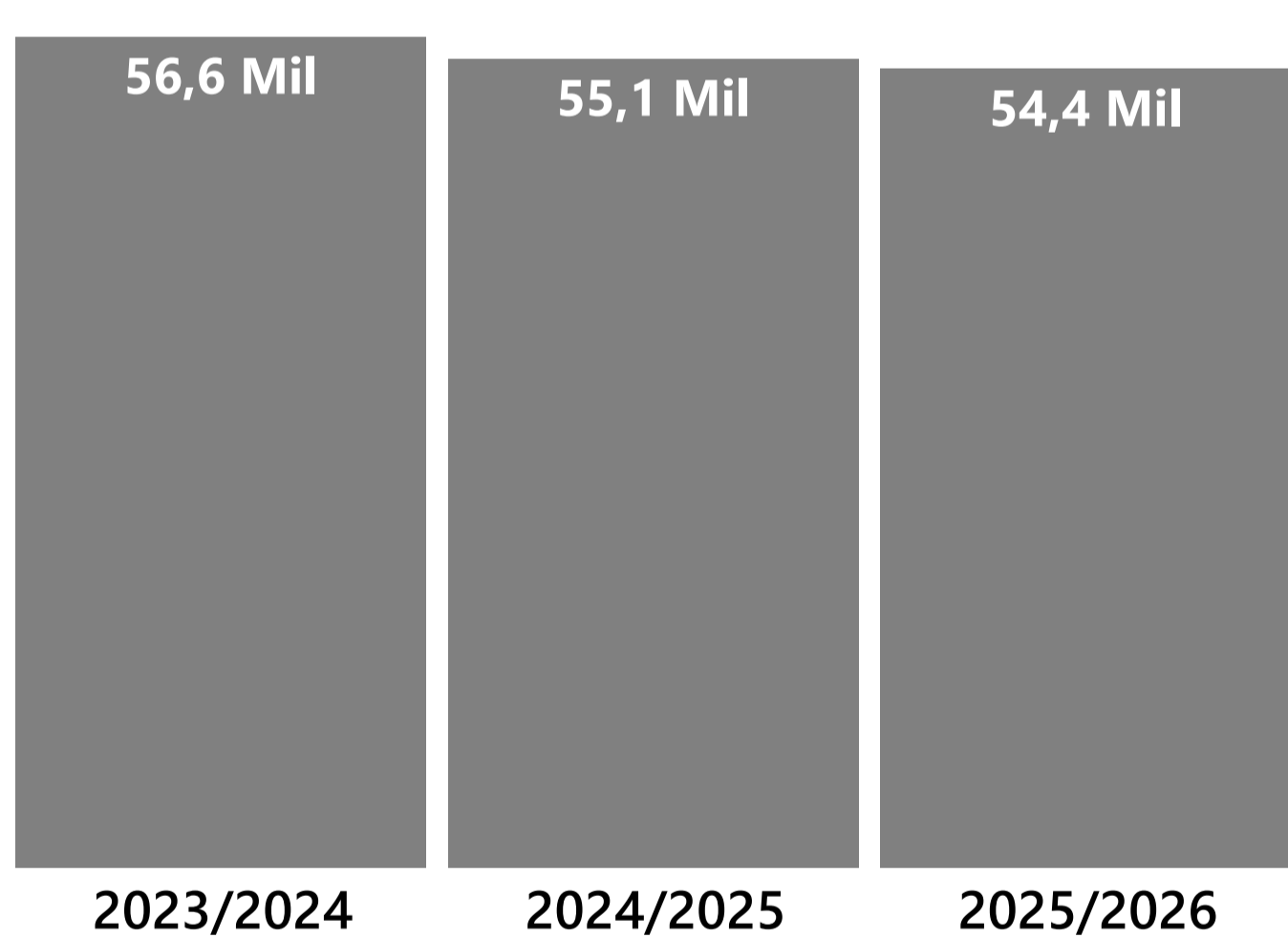
São Paulo | Produção de amendoim total (ton.)



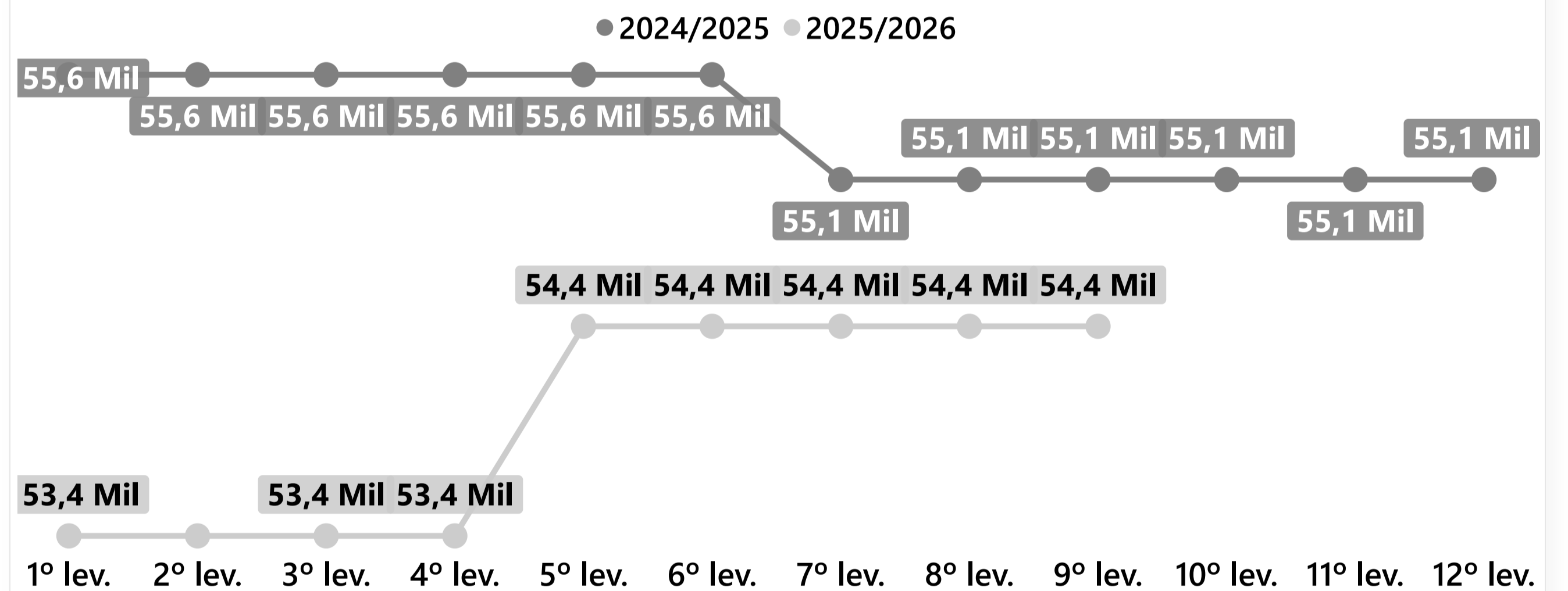
São Paulo | Evolução das estimativas de amendoim total (ton.)



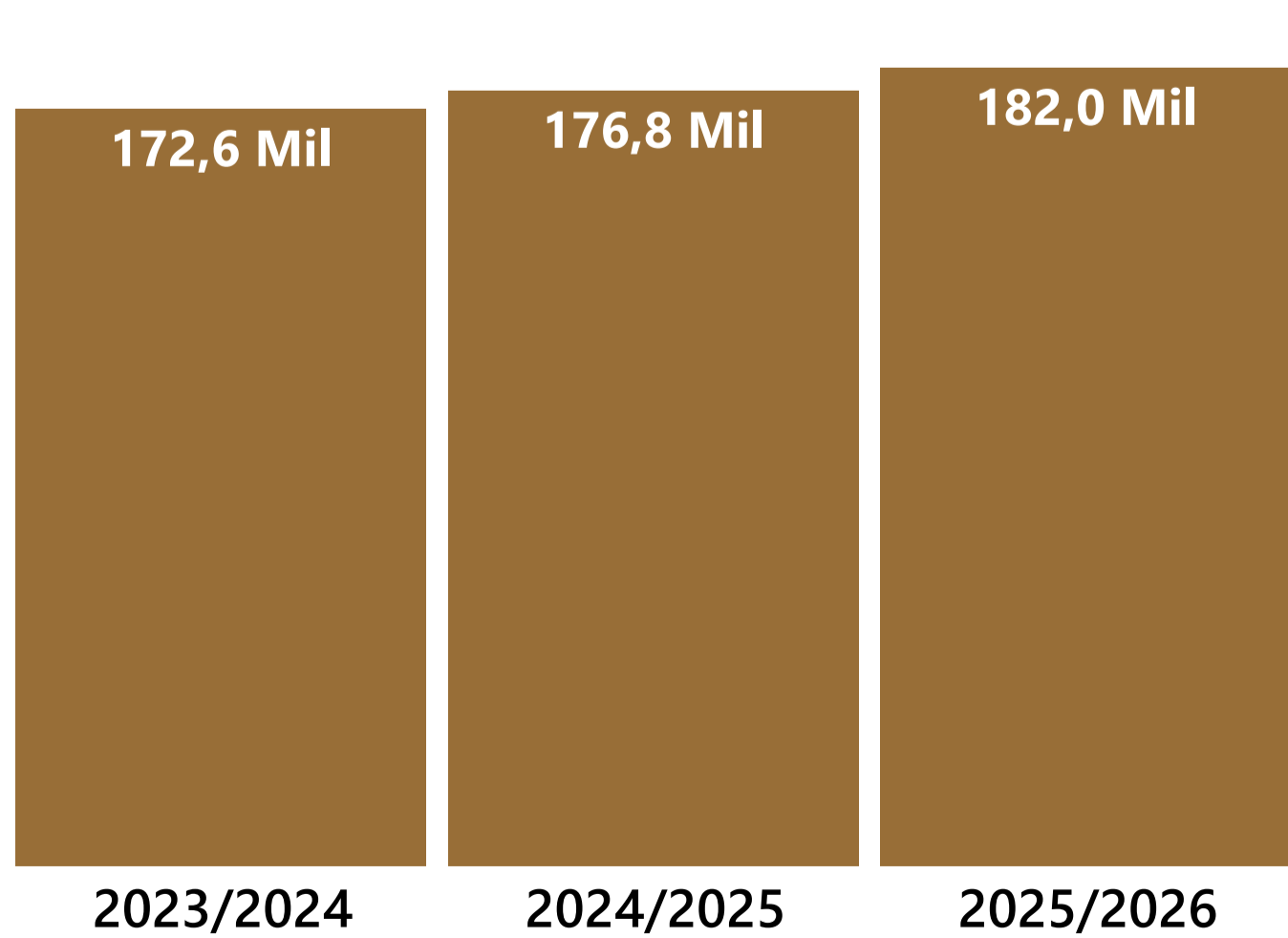
São Paulo | Produção de arroz (ton.)



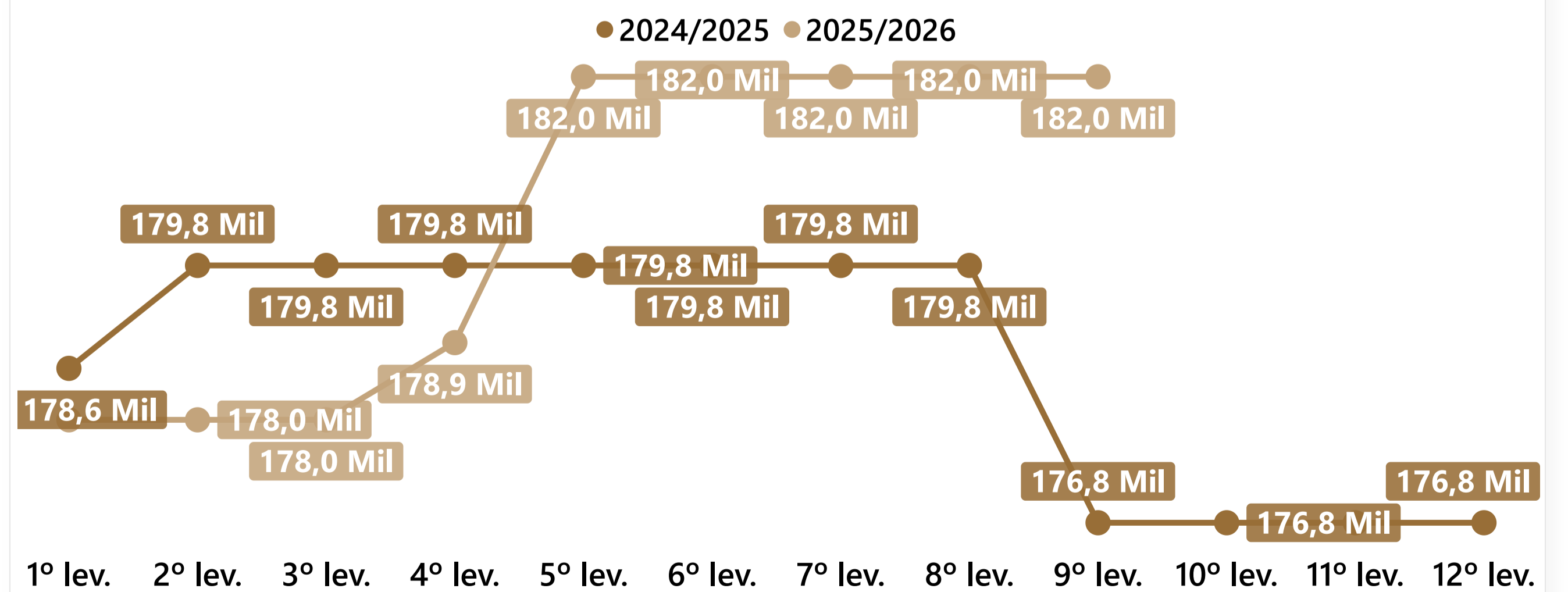
São Paulo | Evolução das estimativas de arroz (ton.)



São Paulo | Produção de feijão total (ton.)

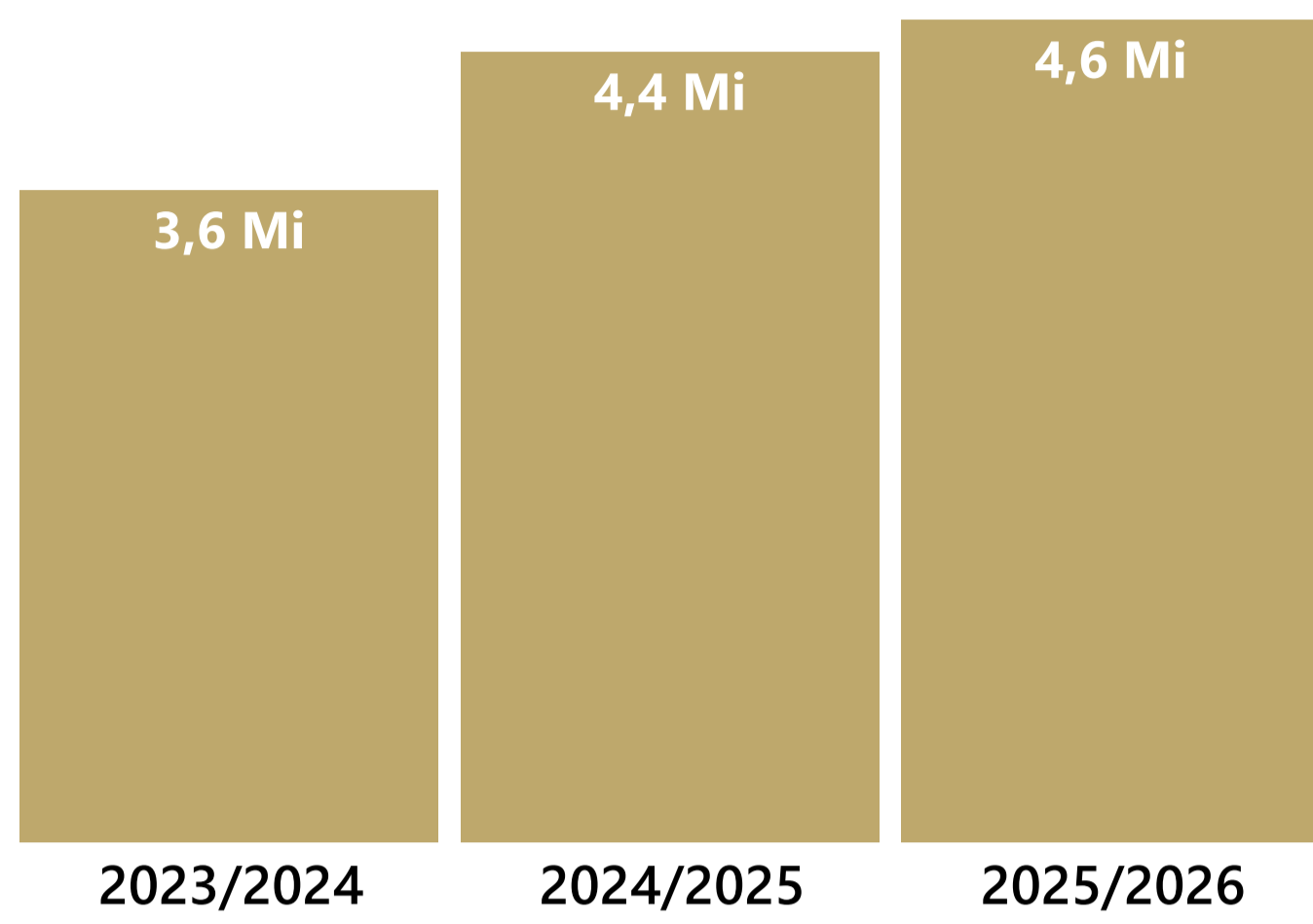


São Paulo | Evolução das estimativas de feijão total (ton.)

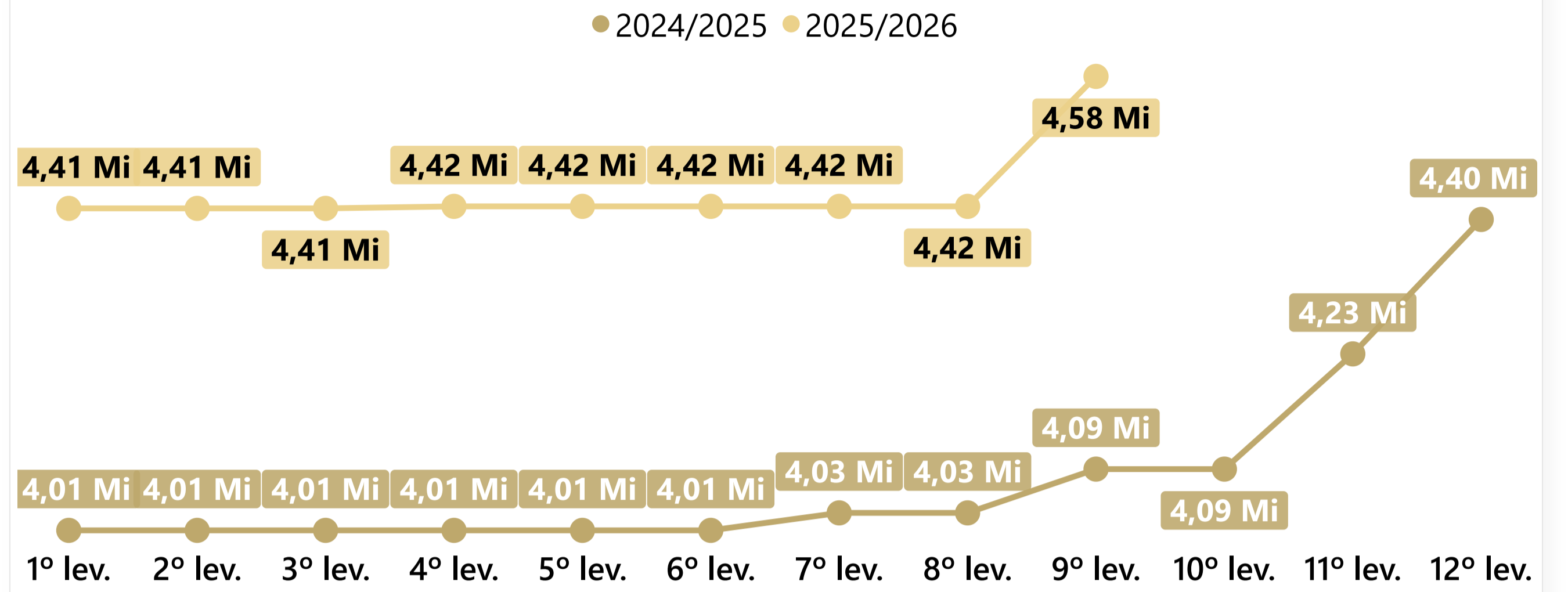


São Paulo | Evolução das estimativas por produto

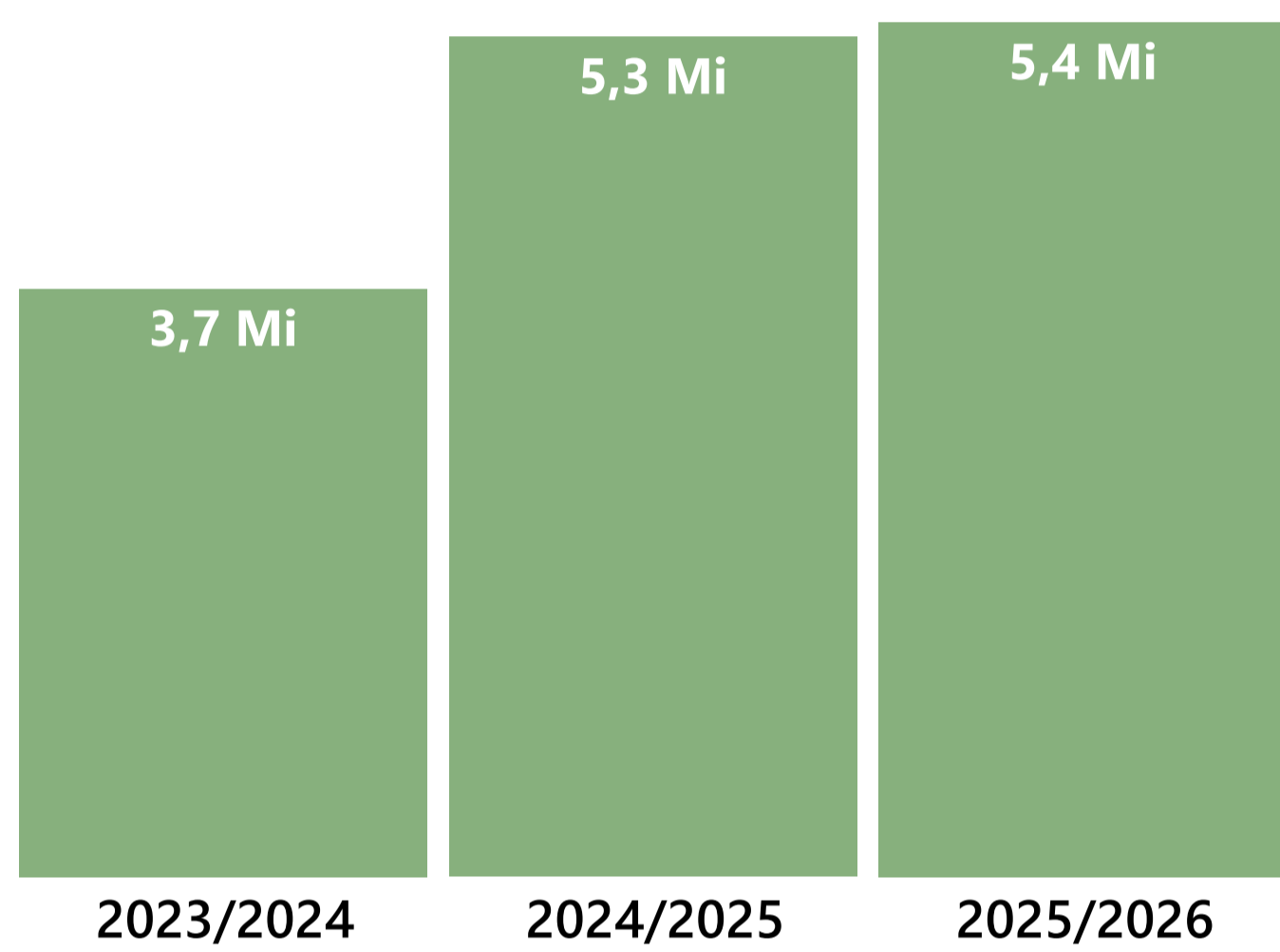
São Paulo | Produção de milho total (ton.)



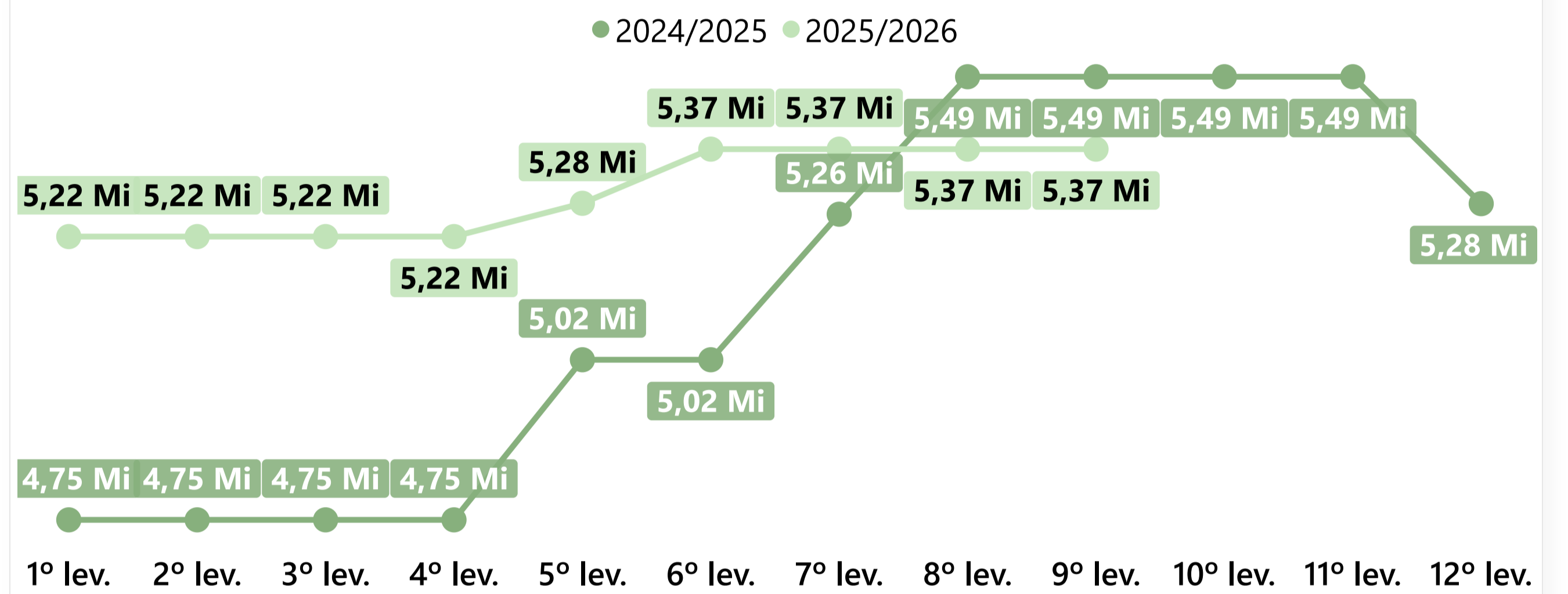
São Paulo | Evolução das estimativas de milho total (ton.)



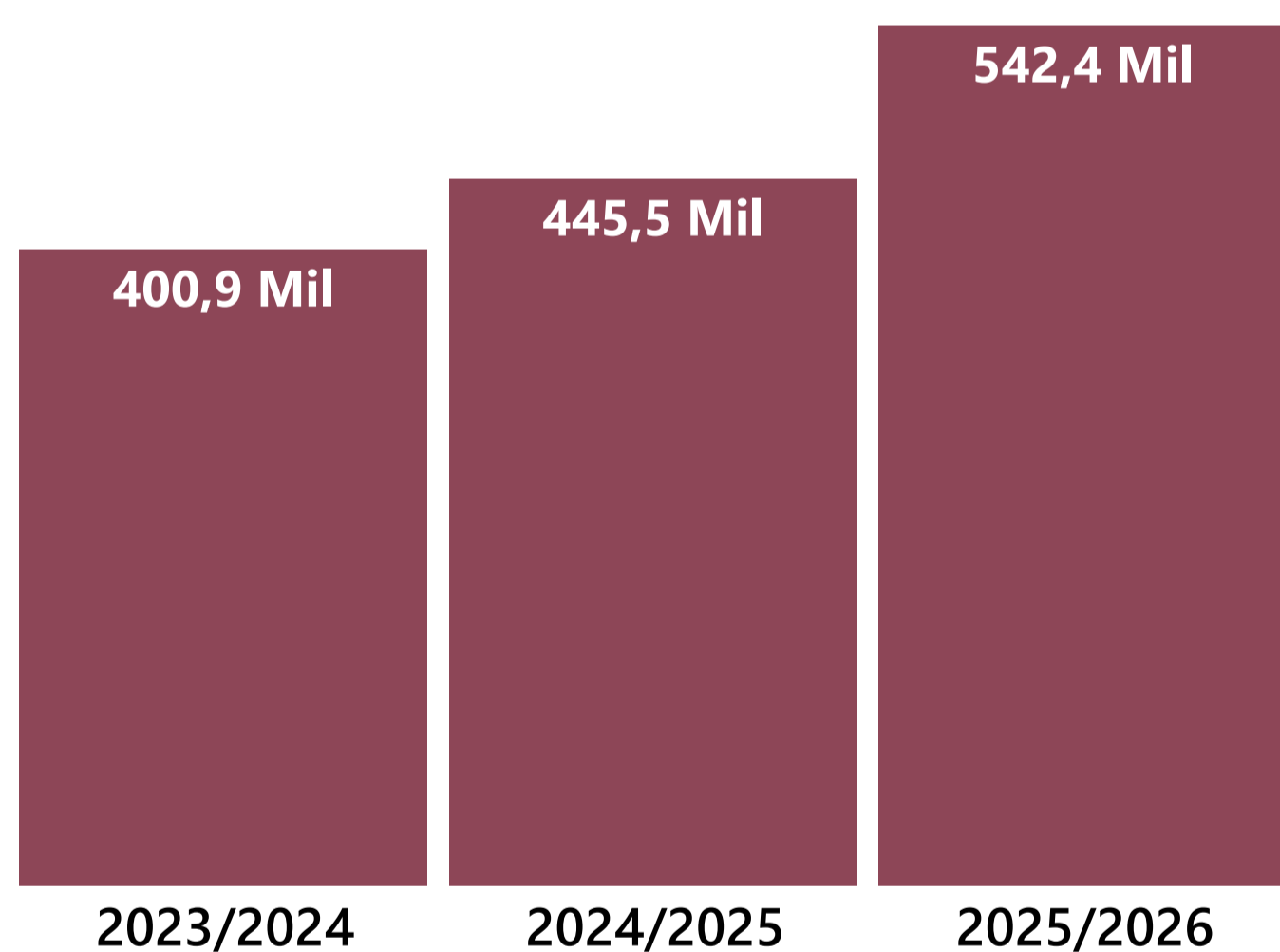
São Paulo | Produção de soja (ton.)



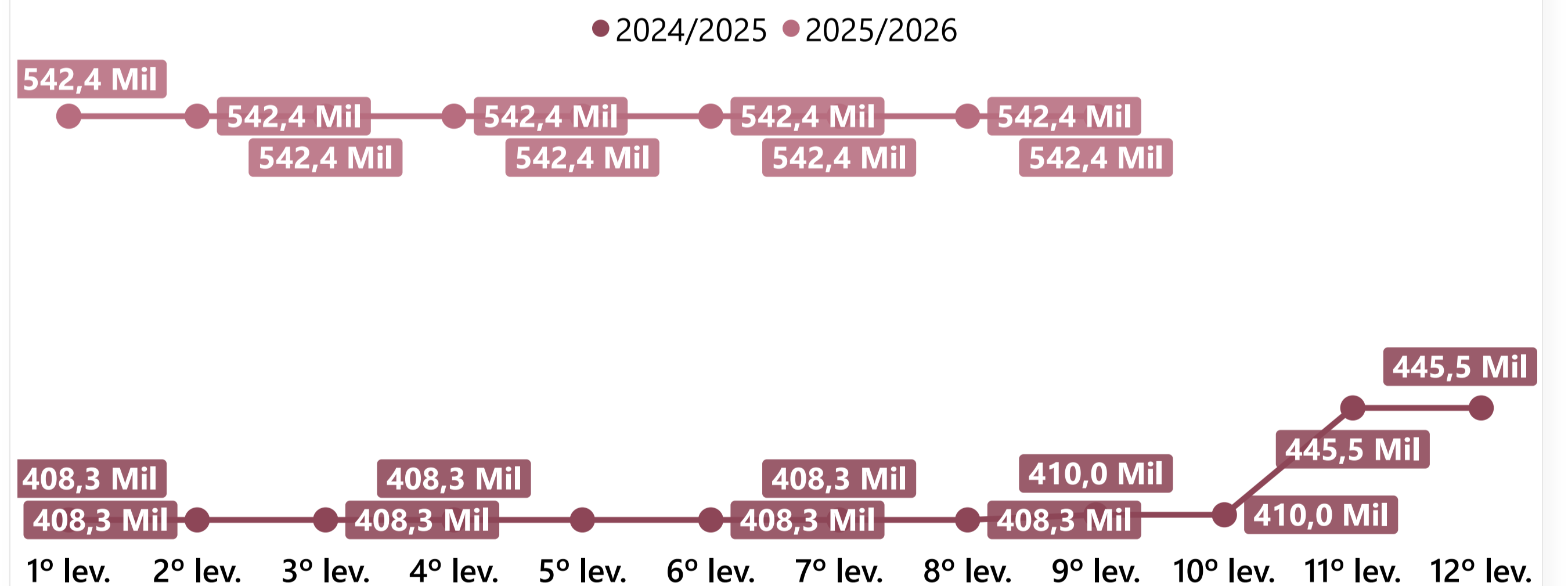
São Paulo | Evolução das estimativas de soja (ton.)



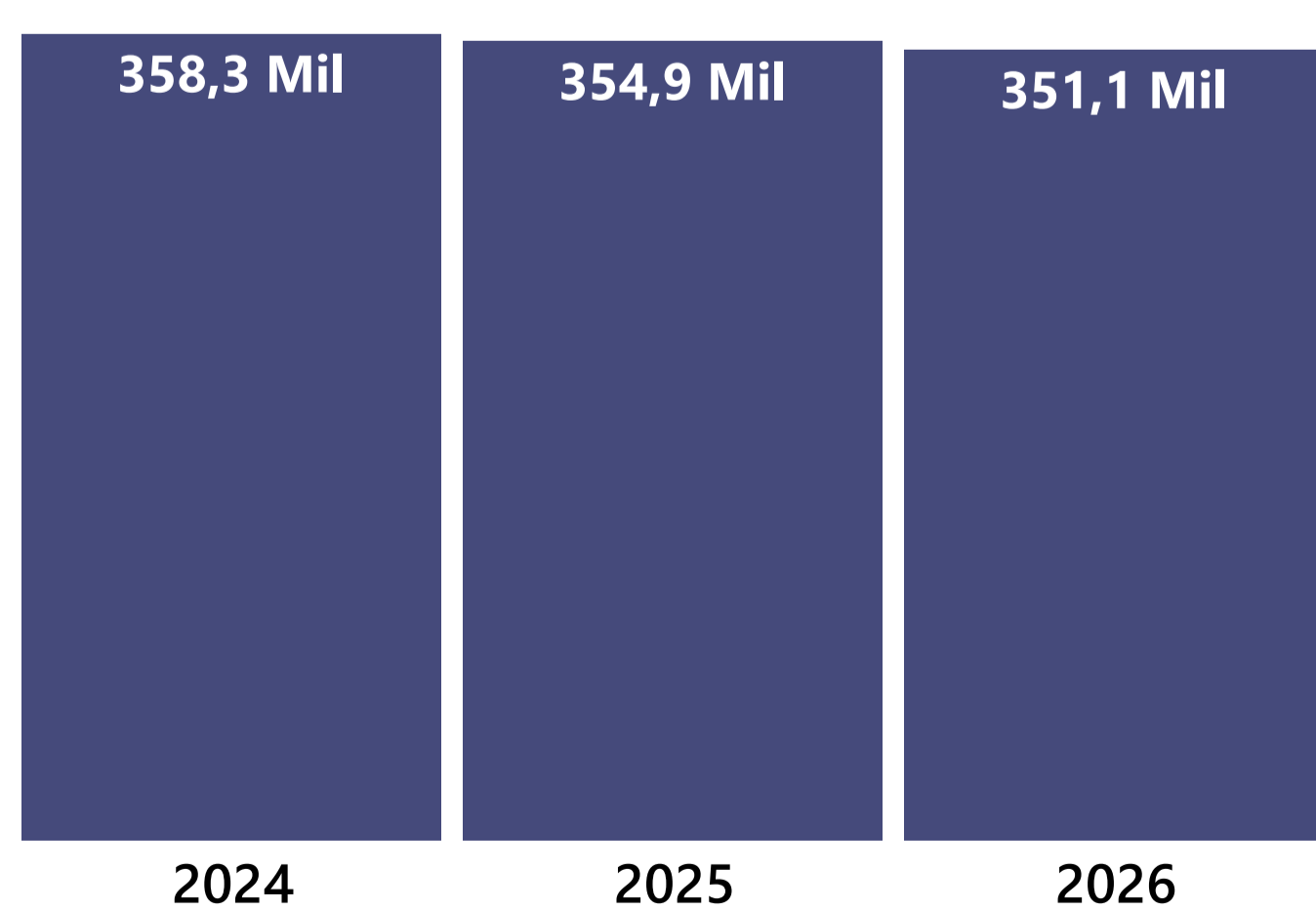
São Paulo | Produção de sorgo (ton.)



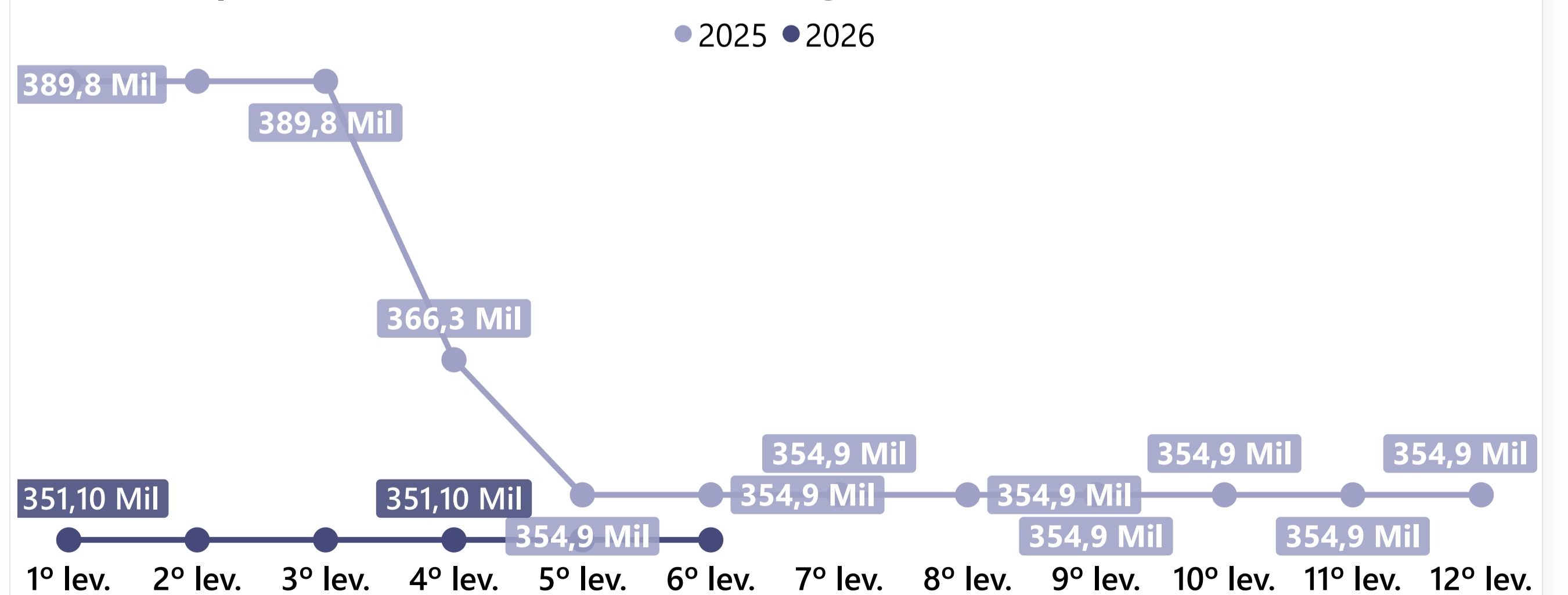
São Paulo | Evolução das estimativas de sorgo (ton.)



São Paulo | Produção de trigo (ton.)



São Paulo | Evolução das estimativas de trigo (ton.)



Federação da Agricultura e Pecuária do Estado de São Paulo – FAESP

Presidente Tirso de Salles Meirelles

Este relatório foi elaborado pelo Departamento Técnico da FAESP. A reprodução de seu conteúdo é permitida, desde que citada a fonte.

Equipe responsável pelo relatório

Cláudio Silveira Brisolara

Larissa Pereira do Amaral

Cristiane Mitie Ogino

Contato

www.faespsenar.com.br

economico@faespsenar.com.br

(11) 3121.7233 | (11) 3125.1333



FAESP



SENAR
SÃO PAULO

**SINDICATOS
RURAIS**