

# Relatório de acompanhamento mensal do crédito rural

Edição nº 28 | Mai/2026

Referência dos dados: Abr/2026



**FAESP**



**SENAR**

SÃO PAULO

**SINDICATOS  
RURAIS**

## BRASIL

O desembolso de crédito rural no âmbito do Plano Safra 2025/2026 atingiu R\$ 227,9 bilhões entre julho de 2025 e abril de 2026, valor equivalente a 68,5% do total programado no início da safra, não incluídas as LCAs. Na comparação com o mesmo período da edição anterior, observa-se retração de 11,2% no montante desembolsado, apesar do aumento de 3,5% no número de contratos, que totalizaram 1,9 milhão de operações.

Por enquadramento, houve crescimento de 2,4% no valor desembolsado pelo Pronaf e de 1,9% pelo Pronamp, enquanto os demais produtores registraram queda de 17,9%. Tal movimento evidencia aumento da participação relativa da agricultura de menor porte, embora os demais produtores ainda concentrem a maior parcela dos desembolsos.

No contexto das condições de financiamento, em março de 2026, as taxas médias de juros das operações de mercado para pessoas jurídicas situaram-se em 11,95% ao ano, abaixo da taxa regulada para o segmento, de 13,6% ao ano, pela primeira vez desde o início da série histórica, em 2011. Para pessoas físicas, a taxa média de juros das operações de mercado foi de 12,03% ao ano, frente a 9,04% ao ano nas linhas reguladas. Esse diferencial ocorre em meio a taxa básica de juros ainda elevada, com a Selic em 14,5% ao ano.

Para além das movimentações de crédito, destaca-se a Resolução CMN nº 5.268, que introduziu novos critérios de verificação socioambiental para a concessão de crédito rural. Entre as exigências da norma, as instituições financeiras devem verificar a ocorrência de supressão de vegetação nativa após 31 de julho de 2019, com base em dados oficiais do Prodes/INPE, com implementação a partir de 1º de abril de 2026, iniciando-se pelos imóveis com área superior a quatro módulos fiscais. A medida introduz um novo condicionante regulatório no sistema de crédito, com potencial para impactar o ritmo de aprovação das operações.

## SÃO PAULO

No estado de São Paulo, os desembolsos de crédito rural nos dez meses de vigência do Plano Safra 2025/2026 totalizaram R\$ 27,2 bilhões, correspondendo a 9,8% do volume nacional. Esse montante representa recuo de 6,5% frente ao mesmo período da safra anterior. Em termos de número de contratos, a queda foi mais acentuada, de 15,3%, somando 38 mil operações.

Por enquadramento, Pronaf e Pronamp apresentaram expansão de 4,9% e 14,0% no montante, respectivamente, indicando maior direcionamento dos recursos para produtores de menor porte, em consonância com o observado em nível nacional. Em contrapartida, os demais produtores registraram retração de 10,8%.

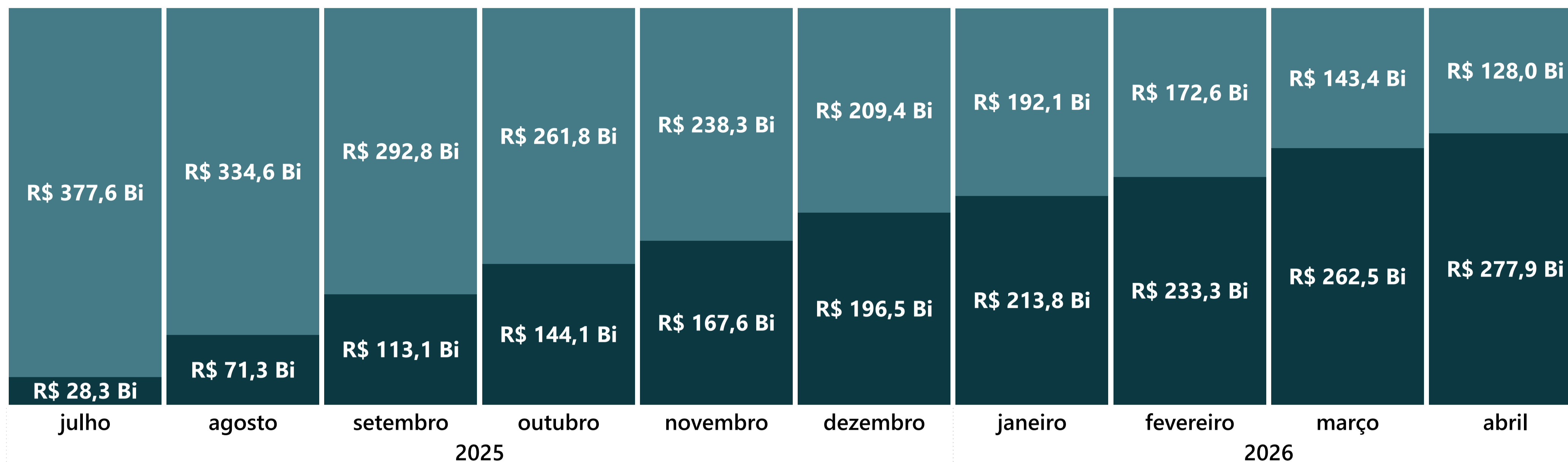
Quanto à finalidade, custeio e investimento recuaram 14,7% e 27,7%, respectivamente. O movimento sugere a postergação de decisões produtivas em um contexto de juros mais elevados e aumento da inadimplência. Além disso, a elevação dos custos de produção, com o encarecimento de insumos como fertilizantes em função de fatores do mercado internacional, contribui para um cenário de maior incerteza quanto as decisões de investimento e a própria produção agrícola, em um ambiente de restrição ao crédito rural.



# Brasil | Desembolso do crédito rural

## Evolução do desembolso do Crédito Rural na safra 2025/26

● Desembolsado ● Disponível



**R\$ 405,9 Bi**

Valor programado para o Plano Safra 2025/26

**R\$ 277,9 Bi**

Valor desembolsado no Plano Safra 2025/26

**68,5%**

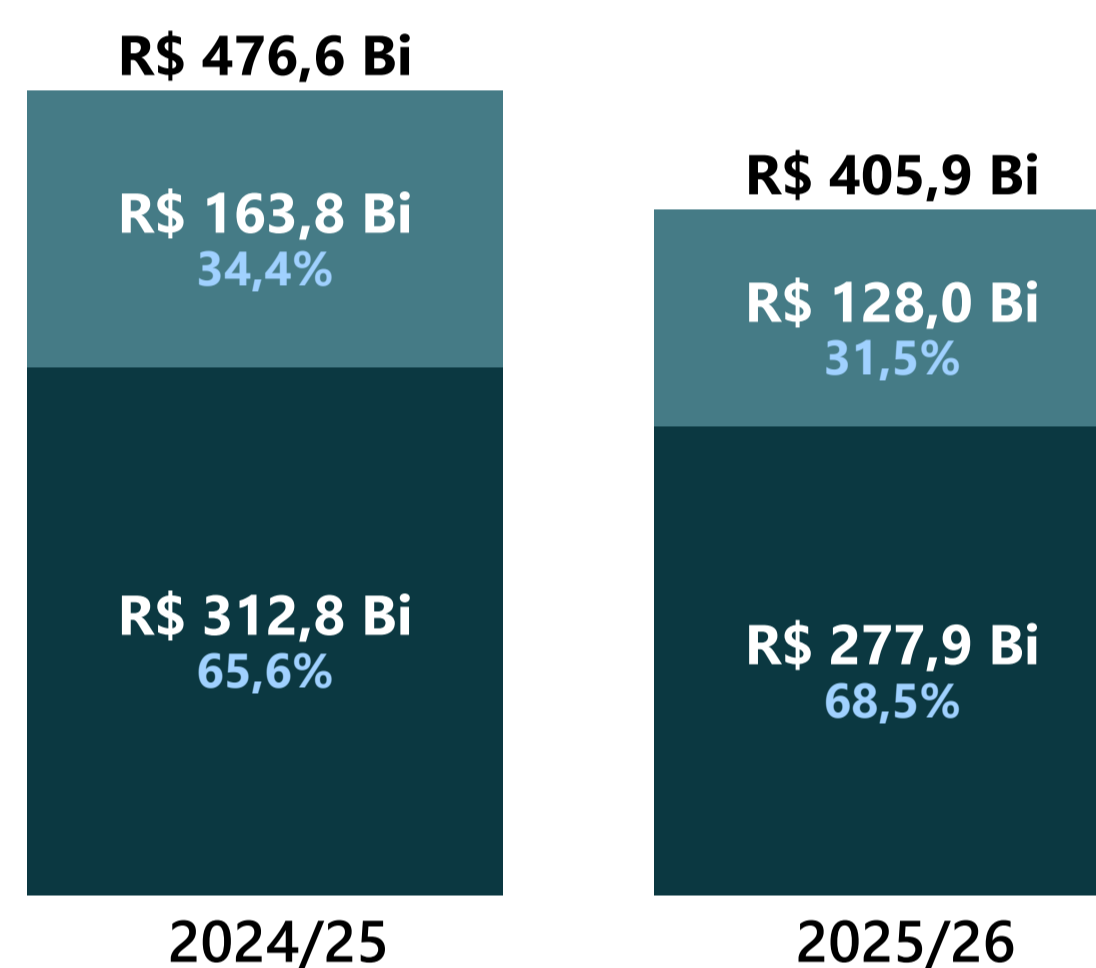
dos recursos programados foram desembolsados

**1.936.610**

Número de contratos realizados na safra 2025/26

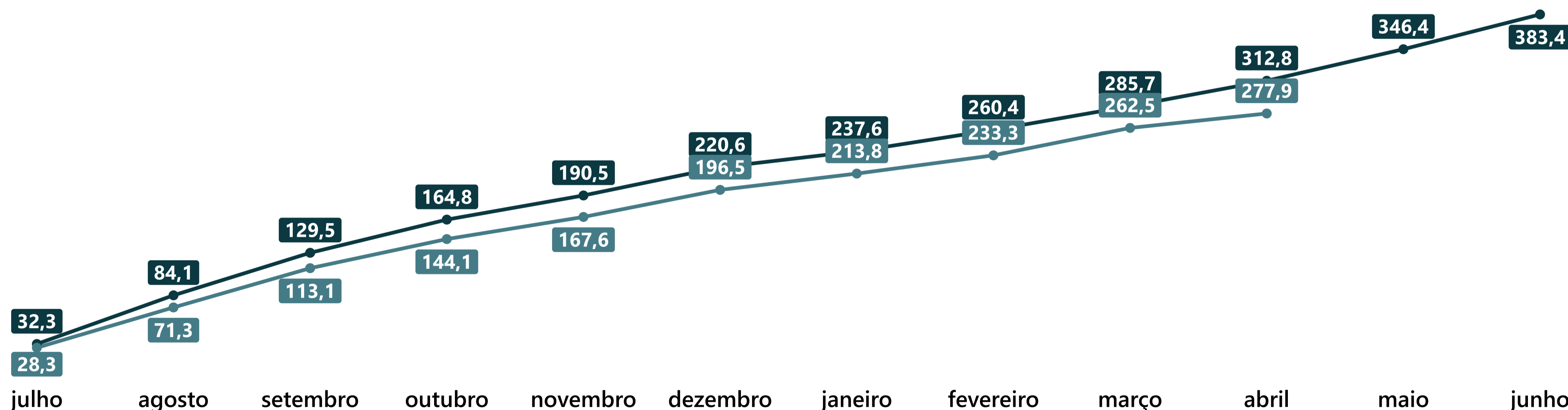
## Desembolso acumulado do Crédito Rural

● Desembolsado ● Disponível



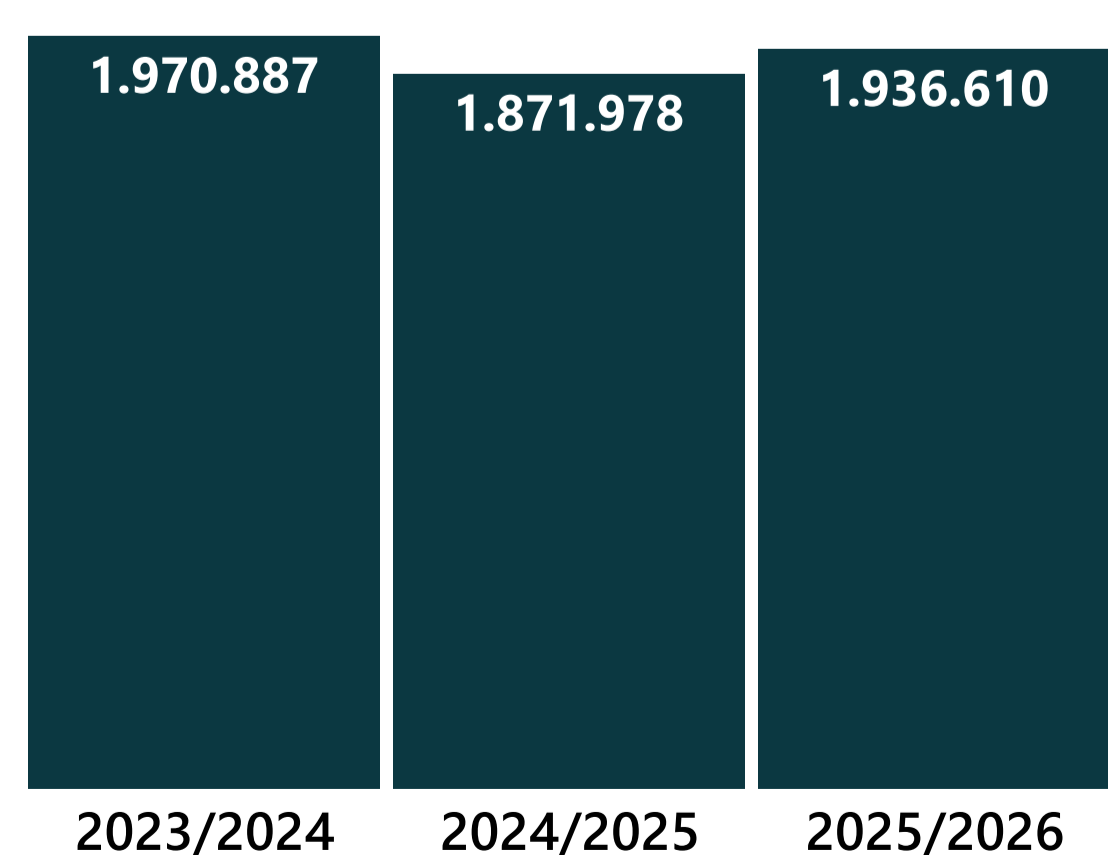
## Evolução do desembolso do crédito rural - R\$ bilhões (nominais)

● 2024/25 ● 2025/26

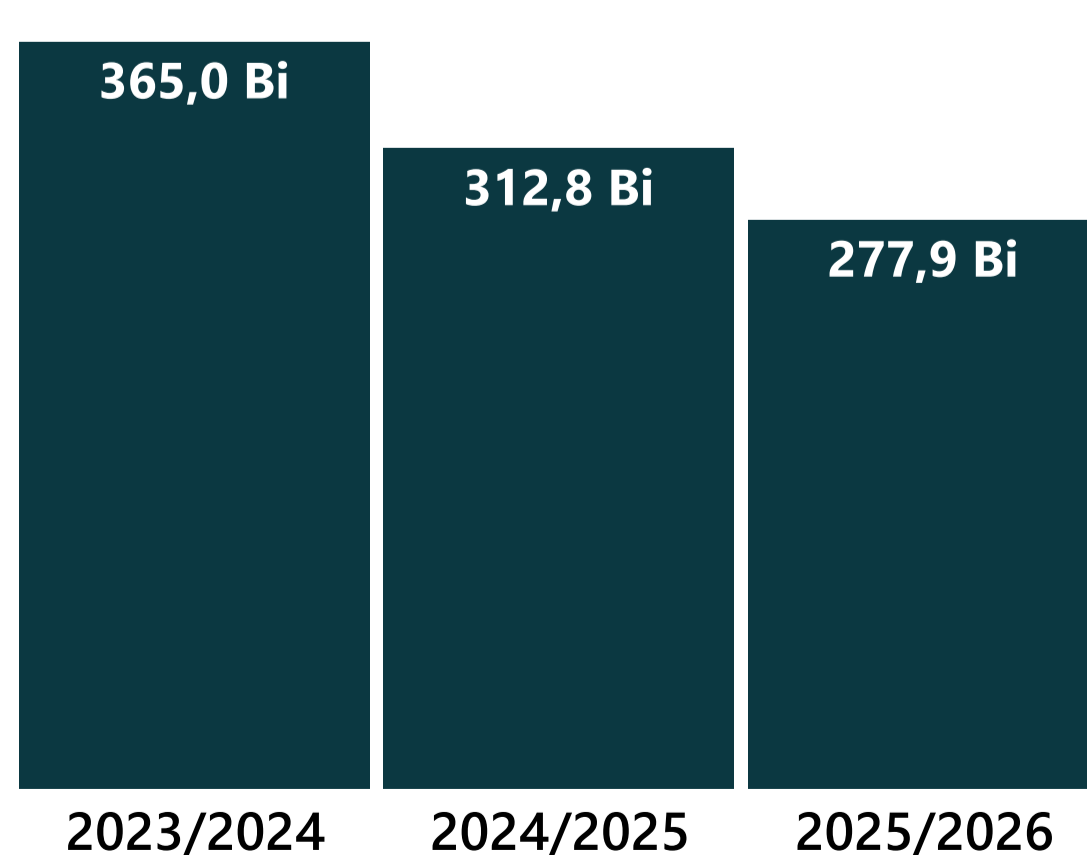


## Total (Agricultura familiar + empresarial) - Valores acumulados Jul/Abr

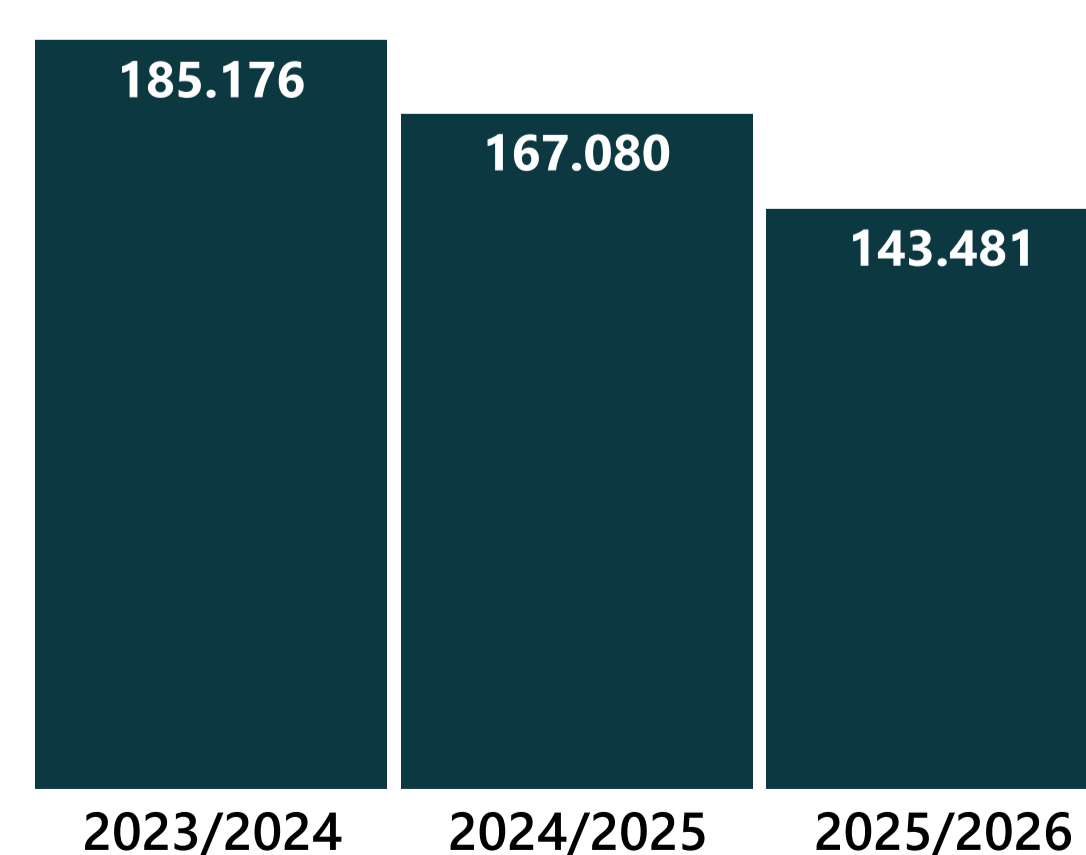
### - Número de contratos (unidade)



### - Valor contratado (R\$)



### - Ticket médio (R\$/contrato)



## Brasil | Desembolso do crédito rural

## Desembolso por enquadramento - Valores acumulados Jul/Abr

Programa	Valor contratado (R\$) 2024/2025	Valor contratado (R\$) 2025/2026	Variação	Nº de contratos 2024/2025	Nº de contratos 2025/2026	Variação	Ticket médio (R\$/contrato) 2024/2025	Ticket médio (R\$/contrato) 2025/2026	Variação
Pronaf	54.255.286.953	55.553.566.746	▲ 2,4%	1.454.692	1.629.077	▲ 12,0%	37.296,75	34.101,25	▼ -8,6%
Pronamp	50.672.522.117	51.655.725.298	▲ 1,9%	190.971	167.828	▼ -12,1%	265.341,45	307.789,67	▲ 16,0%
Demais produtores	207.842.479.123	170.656.561.400	▼ -17,9%	226.315	139.705	▼ -38,3%	918.376,95	1.221.549,42	▲ 33,0%
<b>Total</b>	<b>312.770.288.193</b>	<b>277.865.853.444</b>	<b>▼ -11,2%</b>	<b>1.871.978</b>	<b>1.936.610</b>	<b>▲ 3,5%</b>	<b>167.080,11</b>	<b>143.480,54</b>	<b>▼ -14,1%</b>

## Desembolso por finalidade - Valores acumulados Jul/Abr

Finalidade	Valor contratado (R\$) 2024/2025	Valor contratado (R\$) 2025/2026	Variação	Nº de contratos 2024/2025	Nº de contratos 2025/2026	Variação	Ticket médio (R\$/contrato) 2024/2025	Ticket médio (R\$/contrato) 2025/2026	Variação
Custeio	172.059.351.361	150.179.674.351	▼ -12,7%	721.761	624.891	▼ -13,4%	238.388,26	240.329,39	▲ 0,8%
Investimento	85.520.704.389	69.702.707.752	▼ -18,5%	1.129.125	1.300.665	▲ 15,2%	75.740,69	53.590,05	▼ -29,2%
Industrialização	18.530.915.291	29.688.093.549	▲ 60,2%	1.371	1.576	▲ 15,0%	13.516.349,59	18.837.622,81	▲ 39,4%
Comercialização	36.659.317.152	28.295.377.792	▼ -22,8%	19.721	9.478	▼ -51,9%	1.858.897,48	2.985.374,32	▲ 60,6%
<b>Total</b>	<b>312.770.288.193</b>	<b>277.865.853.444</b>	<b>▼ -11,2%</b>	<b>1.871.978</b>	<b>1.936.610</b>	<b>▲ 3,5%</b>	<b>167.080,11</b>	<b>143.480,54</b>	<b>▼ -14,1%</b>

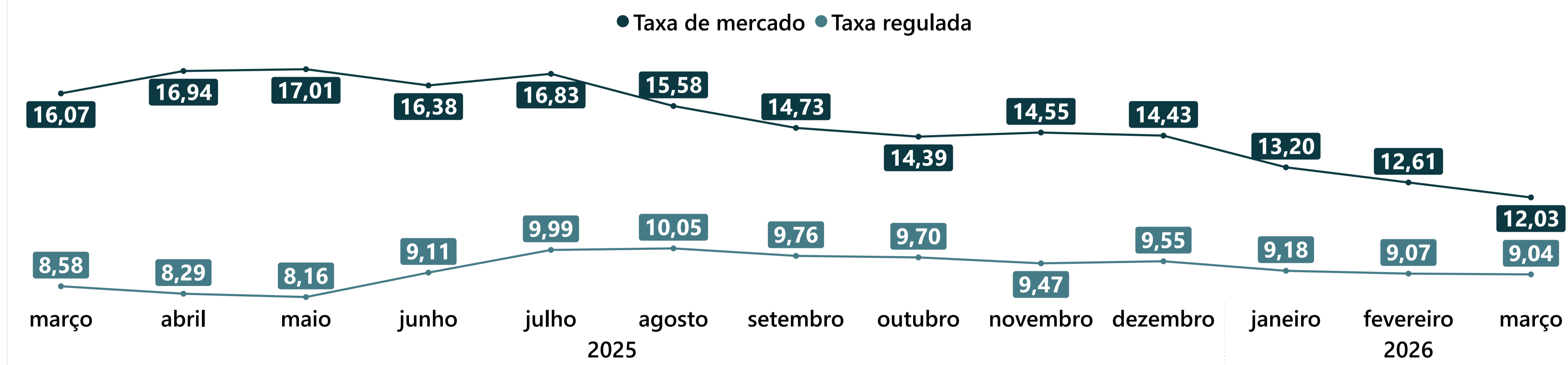
## Desembolso por programa de investimento - Valores acumulados Jul/Abr

Programa	Valor contratado (R\$) 2024/2025	Valor contratado (R\$) 2025/2026	Variação	Nº de contratos 2024/2025	Nº de contratos 2025/2026	Variação	Ticket médio (R\$/contrato) 2024/2025	Ticket médio (R\$/contrato) 2025/2026	Variação
Pronaf	26.379.831.244	28.150.689.981	▲ 6,7%	1.014.058	1.221.112	▲ 20,4%	26.014,12	23.053,32	▼ -11,4%
Financiamento sem vínculo a programa específico	26.520.416.415	21.590.418.494	▼ -18,6%	49.655	40.599	▼ -18,2%	534.093,57	531.796,81	▼ -0,4%
Pronamp	6.265.883.769	4.243.622.806	▼ -32,3%	26.930	17.767	▼ -34,0%	232.673,00	238.848,58	▲ 2,7%
Renovagro	5.476.111.179	4.091.471.277	▼ -25,3%	3.997	3.543	▼ -11,4%	1.370.055,34	1.154.804,20	▼ -15,7%
Moderfrota	7.934.426.846	3.583.924.497	▼ -54,8%	17.433	9.580	▼ -45,0%	455.138,35	374.104,85	▼ -17,8%
Inovagro (+ Moderagro)	5.145.780.586	3.242.781.068	▼ -37,0%	10.926	4.375	▼ -60,0%	470.966,56	741.207,10	▲ 57,4%
PCA	4.124.323.619	2.694.035.742	▼ -34,7%	2.389	1.428	▼ -40,2%	1.726.380,75	1.886.579,65	▲ 9,3%
Procap-Agro	1.044.567.547	781.585.911	▼ -25,2%	109	74	▼ -32,1%	9.583.188,50	10.561.971,77	▲ 10,2%
Proirriga	1.516.181.335	663.544.884	▼ -56,2%	1.828	866	▼ -52,6%	829.420,86	766.218,11	▼ -7,6%
Prodecoop	791.050.959	337.054.961	▼ -57,4%	161	43	▼ -73,3%	4.913.359,99	7.838.487,47	▲ 59,5%
PNCF-FTRA	318.379.894	314.319.868	▼ -1,3%	1.622	1.252	▼ -22,8%	196.288,47	251.054,21	▲ 27,9%
Funcafé	3.750.996	9.258.263	▲ 146,8%	17	26	▲ 52,9%	220.646,82	356.087,04	▲ 61,4%
<b>Total</b>	<b>85.520.704.389</b>	<b>69.702.707.752</b>	<b>▼ -18,5%</b>	<b>1.129.125</b>	<b>1.300.665</b>	<b>▲ 15,2%</b>	<b>75.740,69</b>	<b>53.590,05</b>	<b>▼ -29,2%</b>

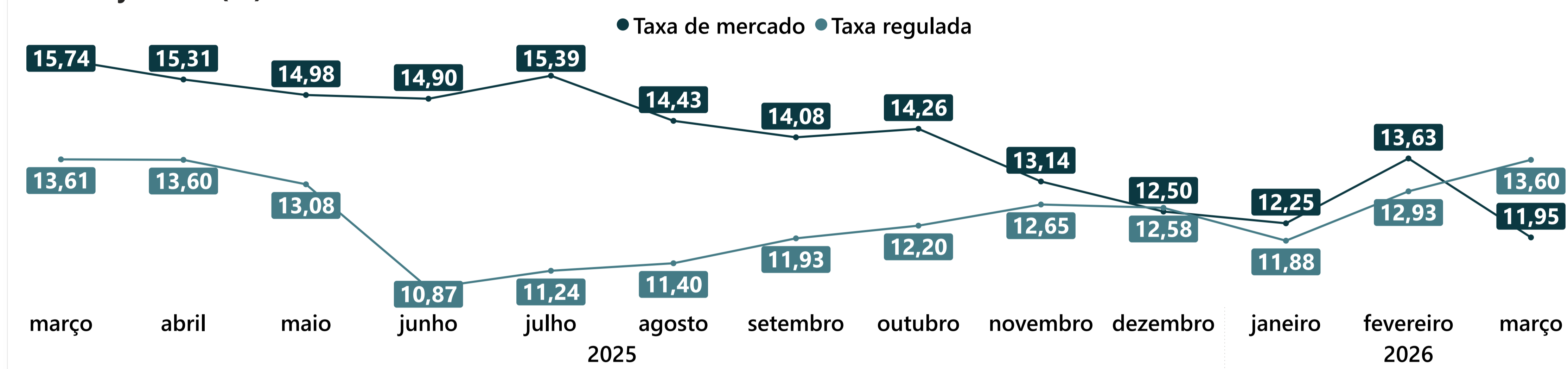
# Brasil | Taxas de operação e inadimplência

## Taxa média de juros das operações de crédito rural (% a.a.)

### - Pessoa física (PF)

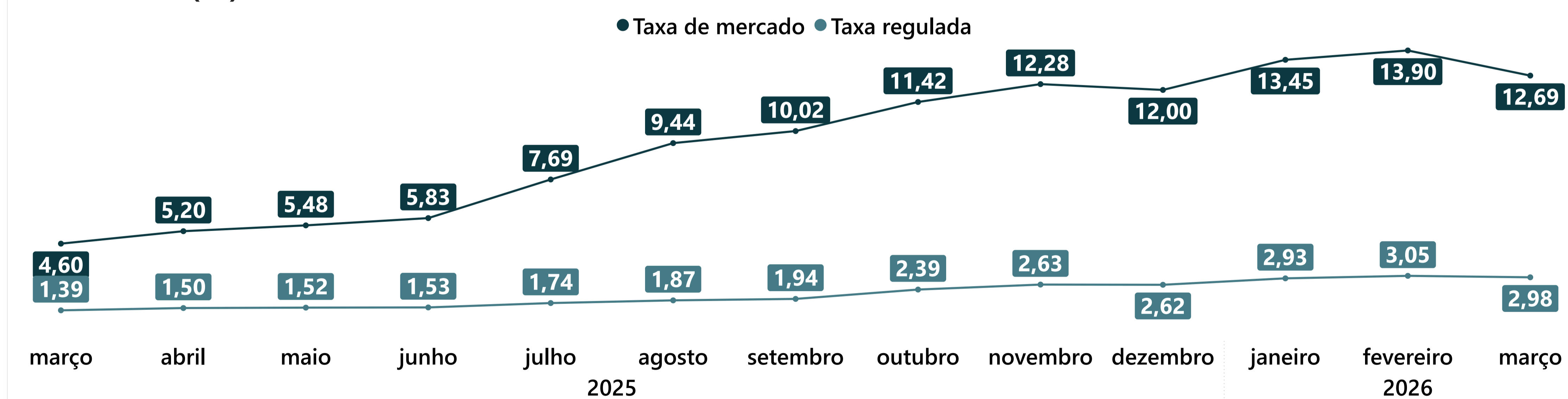


### - Pessoa jurídica (PJ)

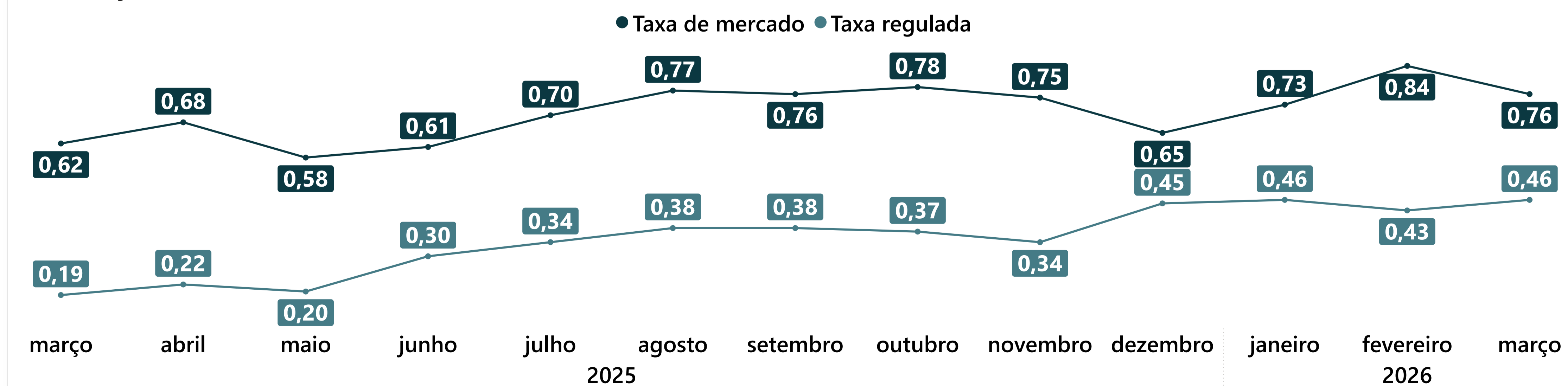


## Inadimplência (%)

### - Pessoa física (PF)

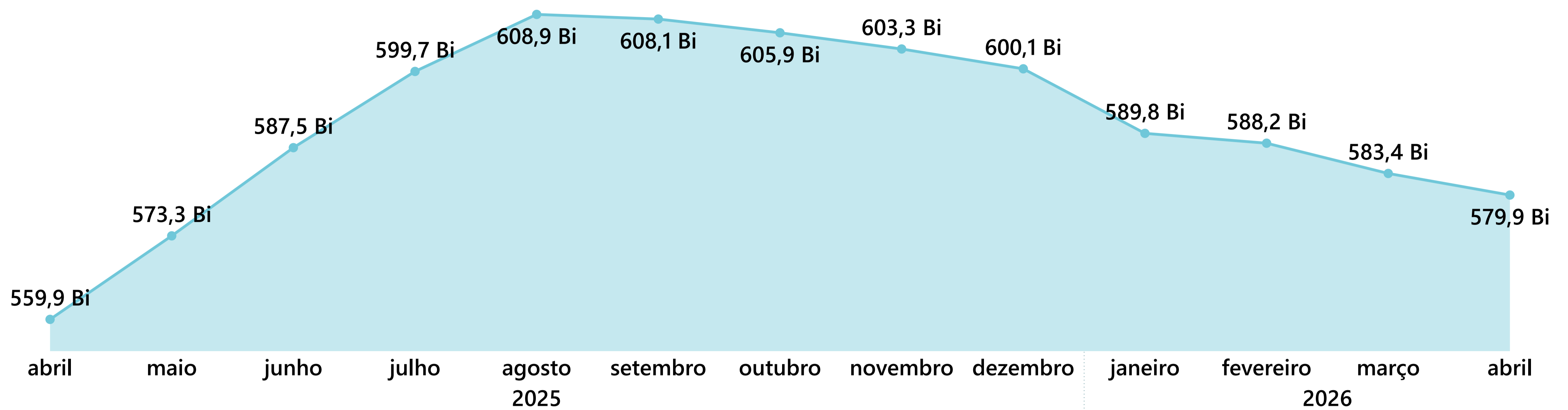


### - Pessoa jurídica (PJ)

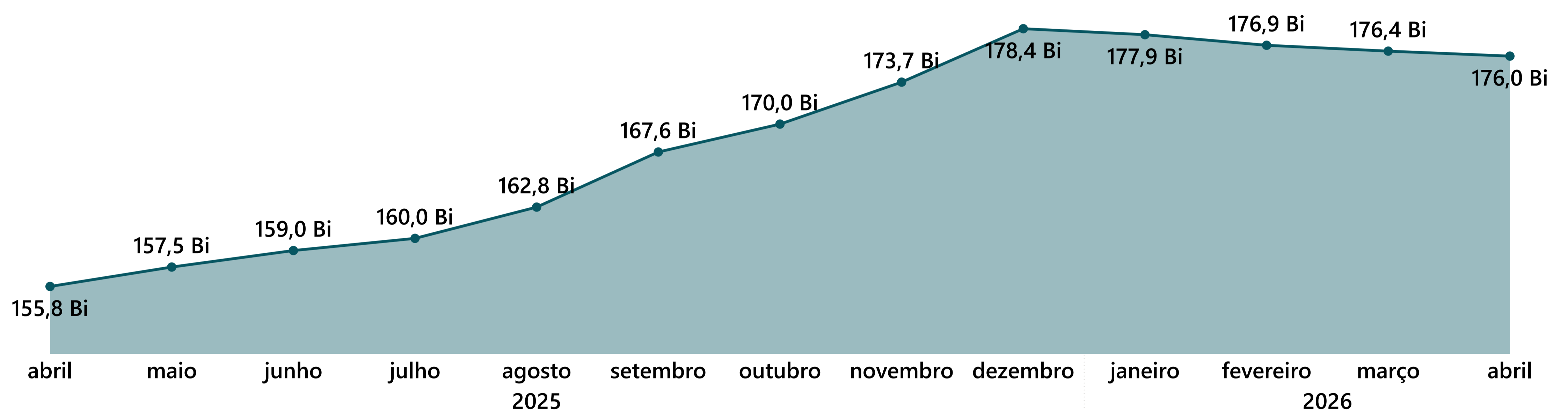


# Brasil | Instrumentos privados de financiamento

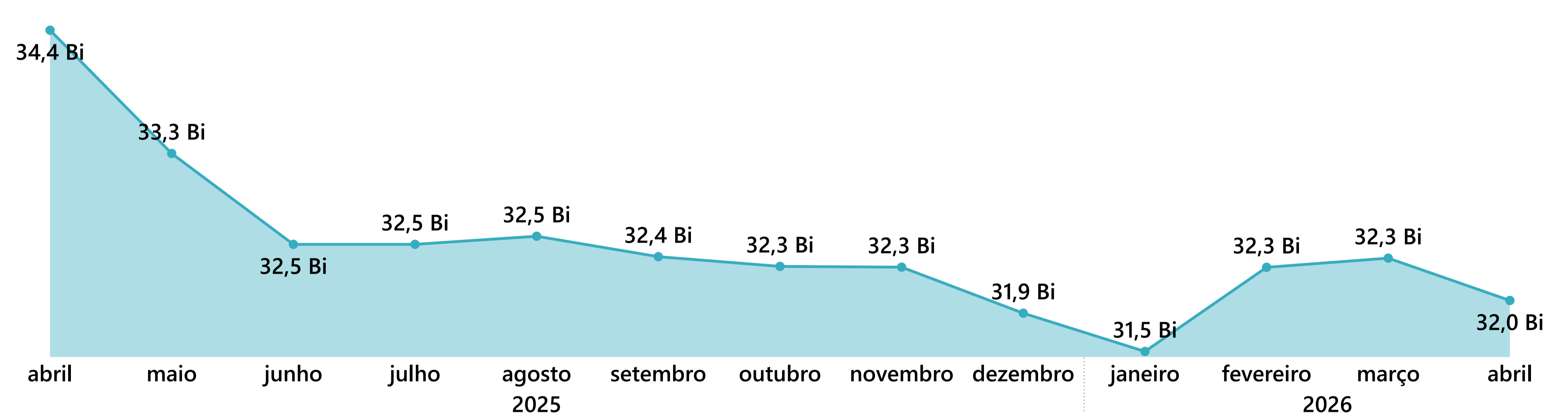
## Letra de Crédito do Agronegócio (LCA) - Estoque (R\$)



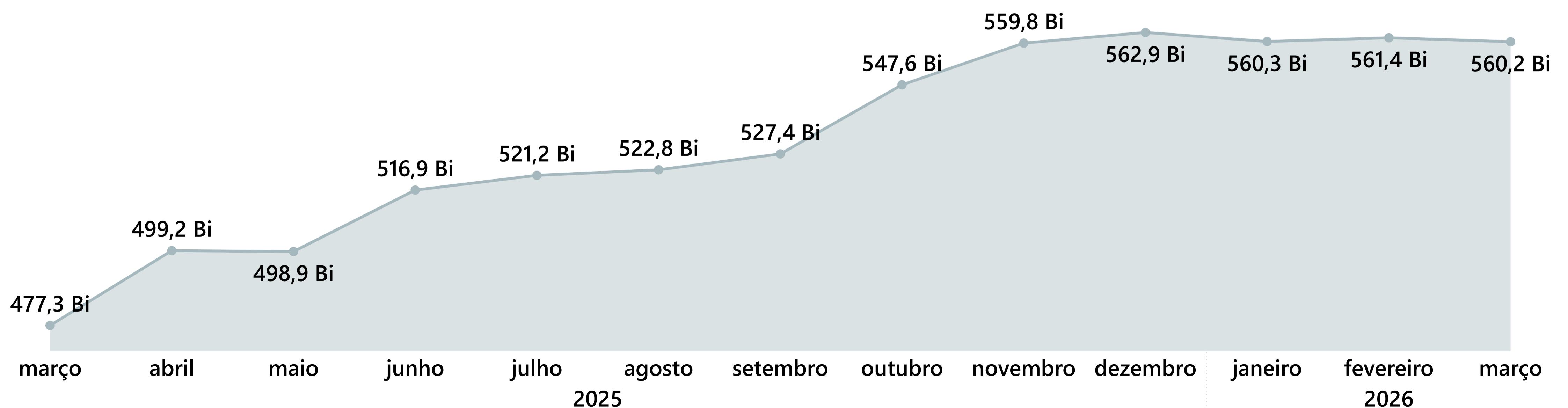
## Certificado de Recebíveis do Agronegócio (CRA) - Estoque (R\$)



## Certificado de Direitos Creditórios do Agronegócio (CDCA) - Estoque (R\$)



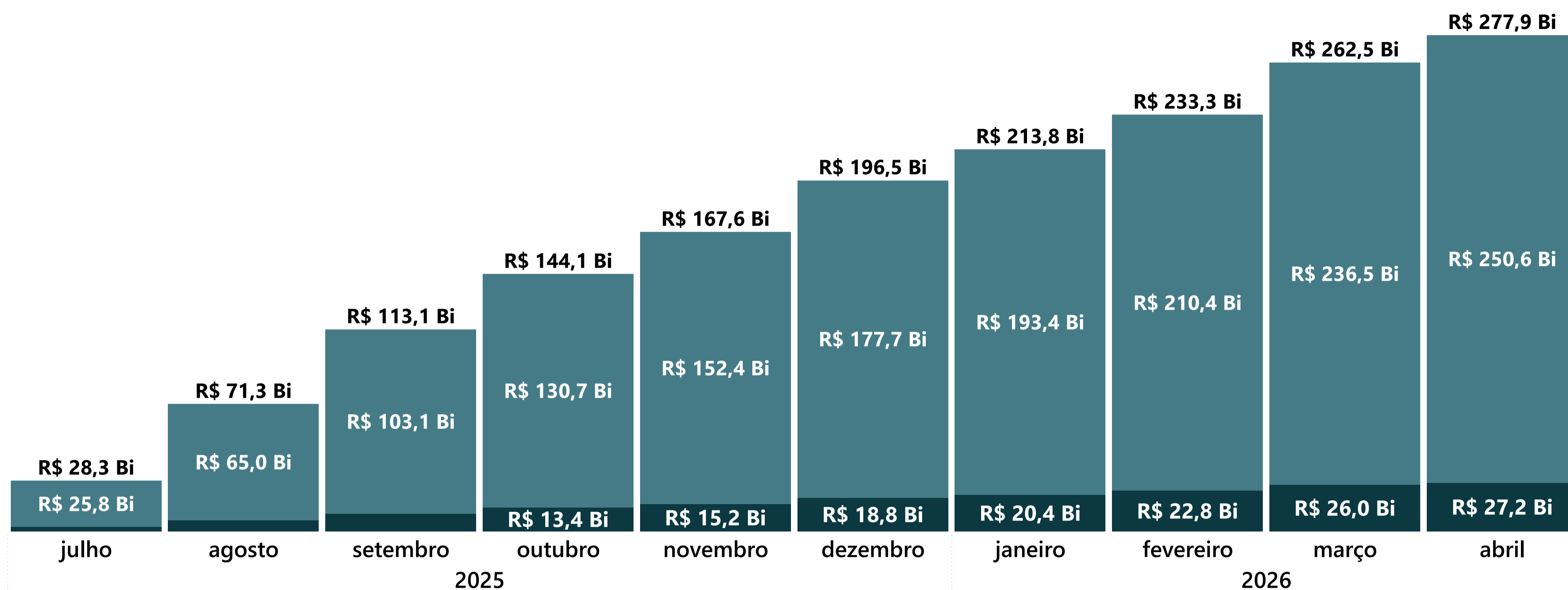
## Cédula de Produto Rural (CPR) - Estoque (R\$)



# São Paulo | Desembolso do crédito rural

## Evolução do desembolso do Crédito Rural na safra 2025/26

● SP ● Demais estados



**R\$ 27,2 Bi**

Valor desembolsado (R\$) no Plano Safra 2025/26

**38.071**

Número de contratos realizados na safra 2025/26

**9,8%**

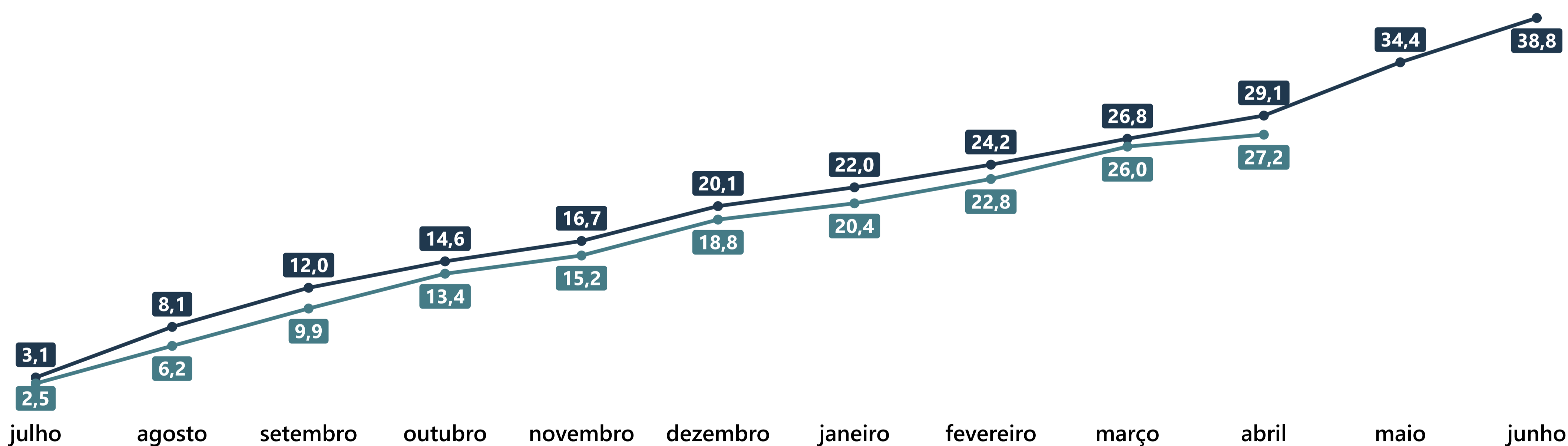
Participação de SP no valor total desembolsado

**5º**

Posição de SP no ranking de valor desembolsado

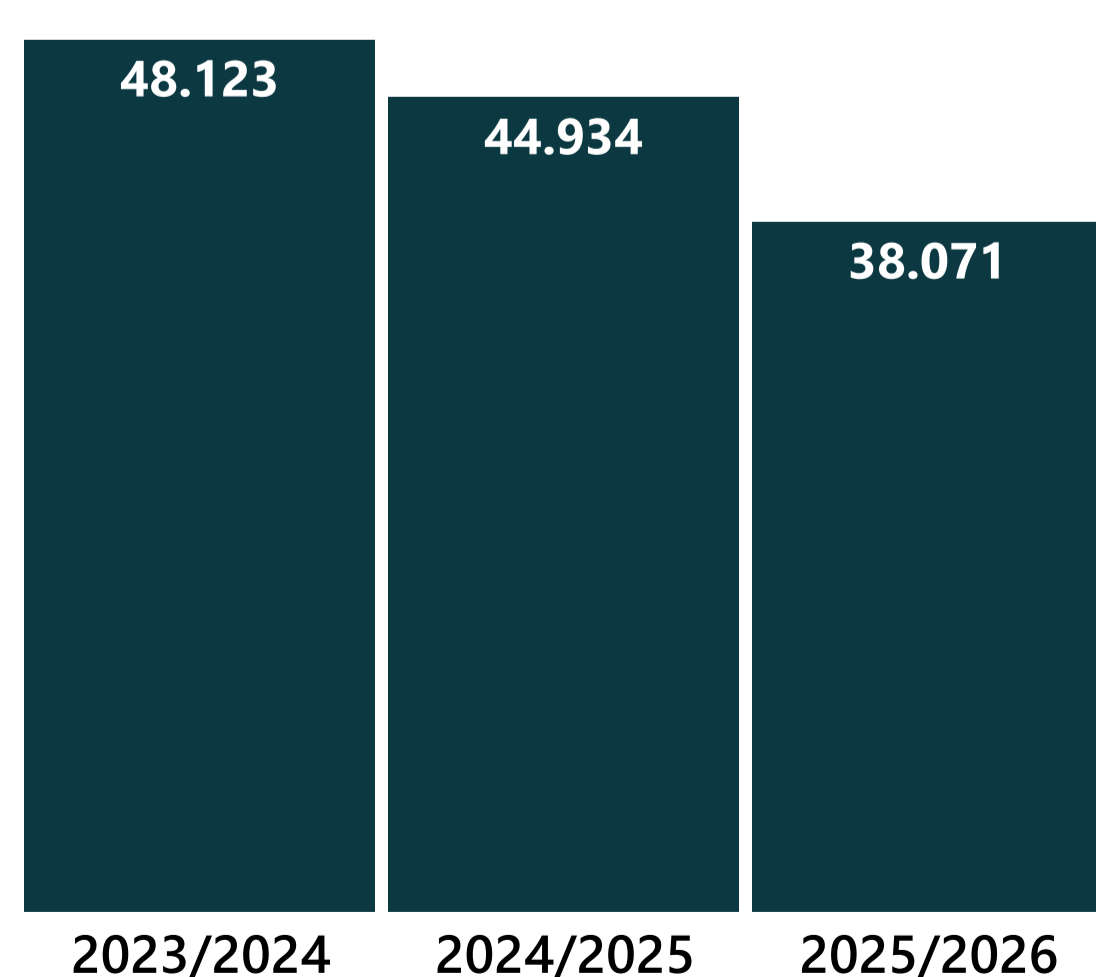
## Evolução do desembolso do crédito rural - R\$ bilhões (nominais)

● 2024/25 ● 2025/26

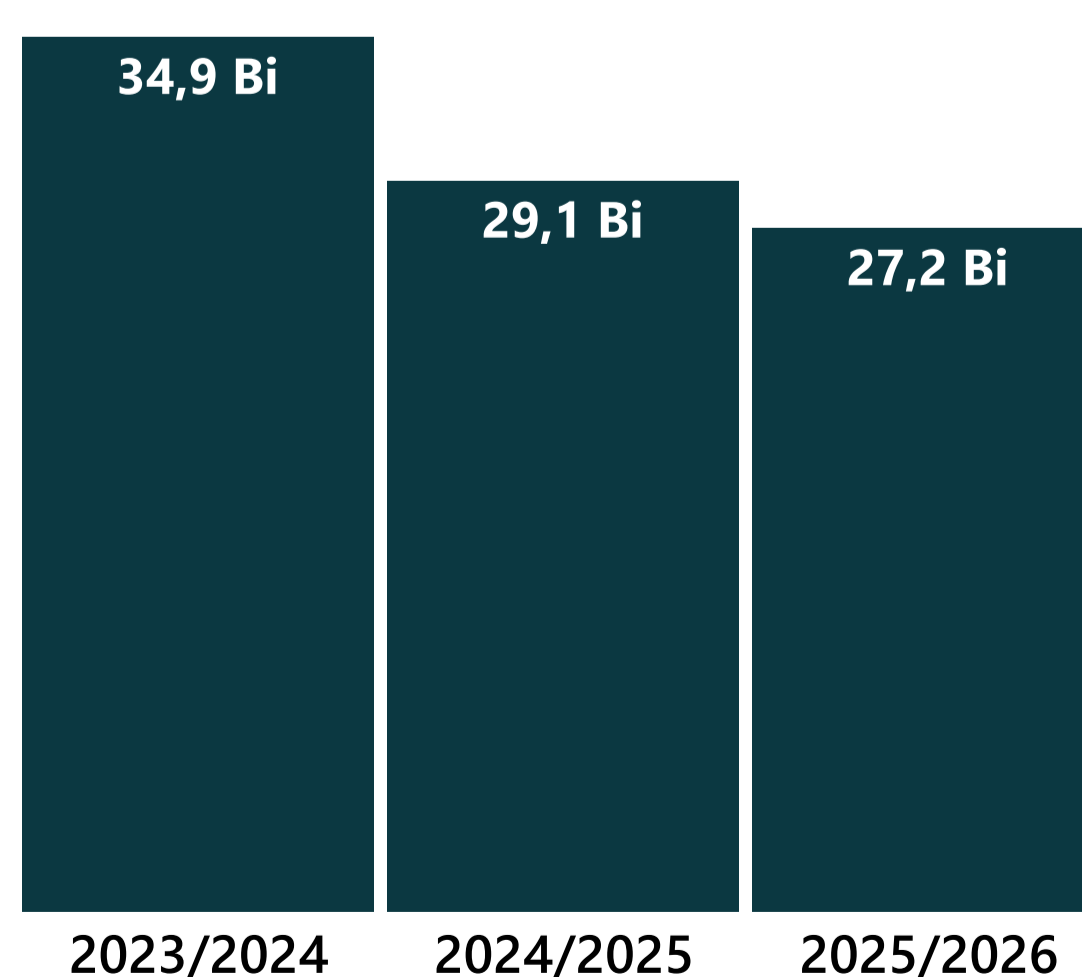


## Total (Agricultura familiar + empresarial) - Valores acumulados Jul/Abr

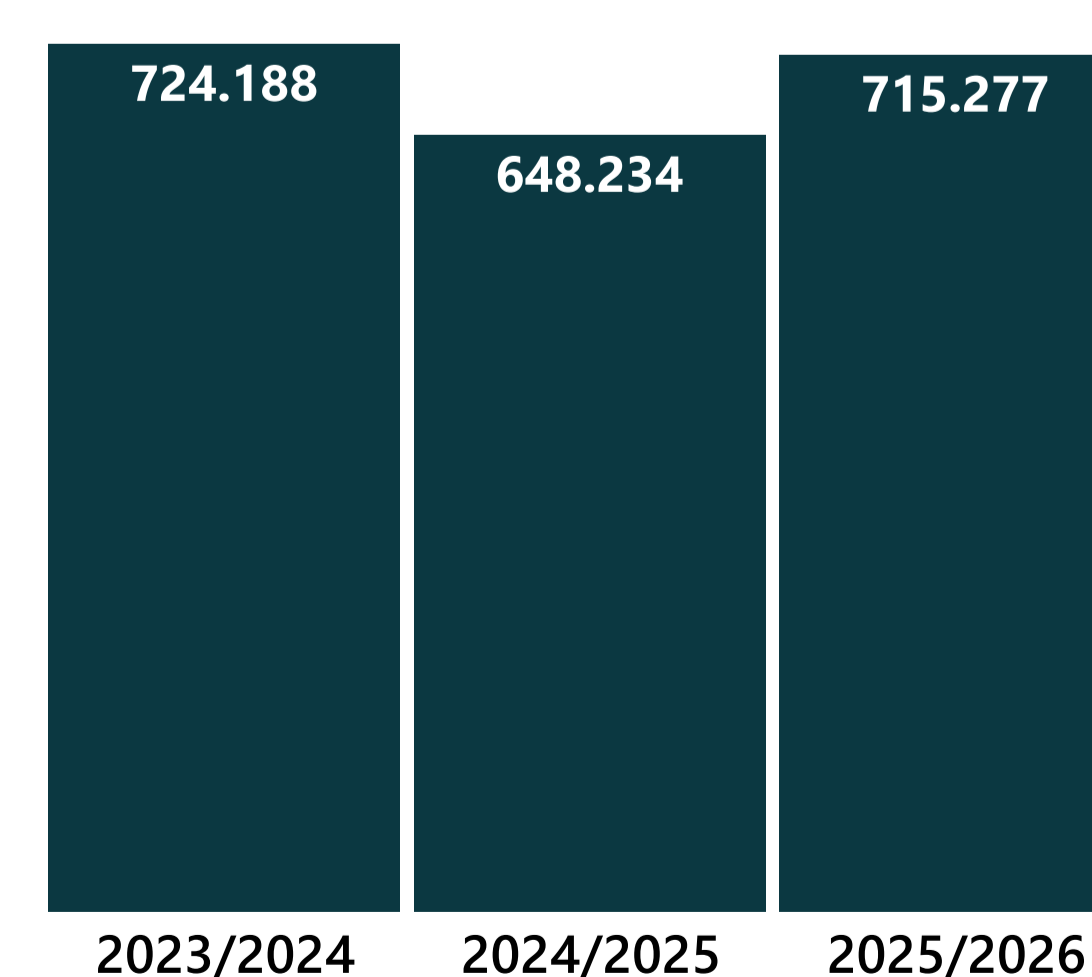
### - Número de contratos (unidade)



### - Valor contratado (R\$)



### - Ticket médio (R\$/contrato)



## São Paulo | Desembolso do crédito rural

## Desembolso por enquadramento - Valores acumulados Jul/Abr

Programa	Valor contratado (R\$) 2024/2025	Valor contratado (R\$) 2025/2026	Variação	Nº de contratos 2024/2025	Nº de contratos 2025/2026	Variação	Ticket médio (R\$/contrato) 2024/2025	Ticket médio (R\$/contrato) 2025/2026	Variação
Pronaf	1.008.583.989	1.057.780.538	▲ 4,9%	12.649	12.990	▲ 2,7%	79.736,26	81.430,37	▲ 2,1%
Pronamp	4.382.701.611	4.995.100.169	▲ 14,0%	14.805	14.433	▼ -2,5%	296.028,48	346.088,84	▲ 16,9%
Demais produtores	23.736.472.922	21.178.417.097	▼ -10,8%	17.480	10.648	▼ -39,1%	1.357.921,79	1.988.957,28	▲ 46,5%
<b>Total</b>	<b>29.127.758.522</b>	<b>27.231.297.804</b>	▼ -6,5%	<b>44.934</b>	<b>38.071</b>	▼ -15,3%	<b>648.234,27</b>	<b>715.276,66</b>	▲ 10,3%

## Desembolso por finalidade - Valores acumulados Jul/Abr

Finalidade	Valor contratado (R\$) 2024/2025	Valor contratado (R\$) 2025/2026	Variação	Nº de contratos 2024/2025	Nº de contratos 2025/2026	Variação	Ticket médio (R\$/contrato) 2024/2025	Ticket médio (R\$/contrato) 2025/2026	Variação
Custeio	17.366.391.266	14.820.173.632	▼ -14,7%	30.723	25.734	▼ -16,2%	565.257,01	575.898,56	▲ 1,9%
Comercialização	4.027.155.989	4.963.806.410	▲ 23,3%	1.234	561	▼ -54,5%	3.263.497,56	8.848.139,77	▲ 171,1%
Industrialização	3.049.511.911	4.059.999.224	▲ 33,1%	104	116	▲ 11,5%	29.322.229,91	34.999.993,31	▲ 19,4%
Investimento	4.684.699.356	3.387.318.538	▼ -27,7%	12.873	11.660	▼ -9,4%	363.916,67	290.507,59	▼ -20,2%
<b>Total</b>	<b>29.127.758.522</b>	<b>27.231.297.804</b>	▼ -6,5%	<b>44.934</b>	<b>38.071</b>	▼ -15,3%	<b>648.234,27</b>	<b>715.276,66</b>	▲ 10,3%

## Desembolso por programa de investimento - Valores acumulados Jul/Abr

Programa	Valor contratado (R\$) 2024/2025	Valor contratado (R\$) 2025/2026	Variação	Nº de contratos 2024/2025	Nº de contratos 2025/2026	Variação	Ticket médio (R\$/contrato) 2024/2025	Ticket médio (R\$/contrato) 2025/2026	Variação
Financiamento sem vínculo a programa específico	1.427.918.263	784.452.636	▼ -45,1%	2.115	1.402	▼ -33,7%	675.138,66	559.523,99	▼ -17,1%
Pronaf	540.169.449	593.003.540	▲ 9,8%	5.158	6.319	▲ 22,5%	104.724,59	93.844,52	▼ -10,4%
Moderfrota	804.567.264	499.779.631	▼ -37,9%	2.263	1.407	▼ -37,8%	355.531,27	355.209,40	▼ -0,1%
Renovagro	384.614.014	435.175.805	▲ 13,1%	388	446	▲ 14,9%	991.273,23	975.730,50	▼ -1,6%
Pronamp	446.808.070	400.218.323	▼ -10,4%	1.551	1.324	▼ -14,6%	288.077,41	302.279,70	▲ 4,9%
Inovagro (+ Moderagro)	359.293.774	308.376.469	▼ -14,2%	819	501	▼ -38,8%	438.698,14	615.521,89	▲ 40,3%
PCA	282.544.093	147.900.188	▼ -47,7%	205	109	▼ -46,8%	1.378.263,87	1.356.882,46	▼ -1,6%
Procap-Agro	160.405.000	137.145.611	▼ -14,5%	16	8	▼ -50,0%	10.025.312,50	17.143.201,38	▲ 71,0%
Proirriga	270.776.839	72.183.458	▼ -73,3%	356	113	▼ -68,3%	760.609,10	638.791,66	▼ -16,0%
PNCF-FTRA		9.082.877			31			292.996,03	
Prodecoop	7.602.590		▼ -100,0%	2		▼ -100,0%	3.801.295,00		▼ -100,0%
<b>Total</b>	<b>4.684.699.356</b>	<b>3.387.318.538</b>	▼ -27,7%	<b>12.873</b>	<b>11.660</b>	▼ -9,4%	<b>363.916,67</b>	<b>290.507,59</b>	▼ -20,2%

# Federação da Agricultura e Pecuária do Estado de São Paulo – FAESP

**Presidente Tirso de Salles Meirelles**

Este relatório foi elaborado pelo Departamento Econômico da FAESP. A reprodução de seu conteúdo é permitida, desde que citada a fonte.

## **Equipe responsável pelo relatório**

Cláudio Silveira Brisolara

Larissa Pereira do Amaral

Cristiane Mitie Ogino

## **Contato**

[www.faespsenar.com.br](http://www.faespsenar.com.br)

[economico@faespsenar.com.br](mailto:economico@faespsenar.com.br)

(11) 3121.7233 | (11) 3125.1333



**FAESP**



**SENAR**  
SÃO PAULO

**SINDICATOS  
RURAIS**