

Relatório de acompanhamento mensal dos empregos formais

Edição nº 47 | Dez/2025

Referência dos dados: Out/2025



FAESP



SENAR

**SINDICATOS
RURAIS**

Setor	Referência	Admissões	Desligamentos	Estoque
Todos os setores ¹	out/25	2.271.460	2.186.313	48.995.950
	Variação 1 mês	▼ -1,3%	▲ 4,7%	▲ 0,2%
	Variação 12 meses	▲ 1,5%	▲ 3,8%	▲ 2,8%
Agropecuária	out/25	94.411	104.328	1.897.954
	Variação 1 mês	▼ -2,8%	▲ 11,3%	▼ -0,5%
	Variação 12 meses	▼ -1,4%	▲ 3,0%	▲ 1,9%

¹ Todos os setores = Agropecuária + Comércio + Indústria + Serviços.

Criação/extinção de vagas no Brasil



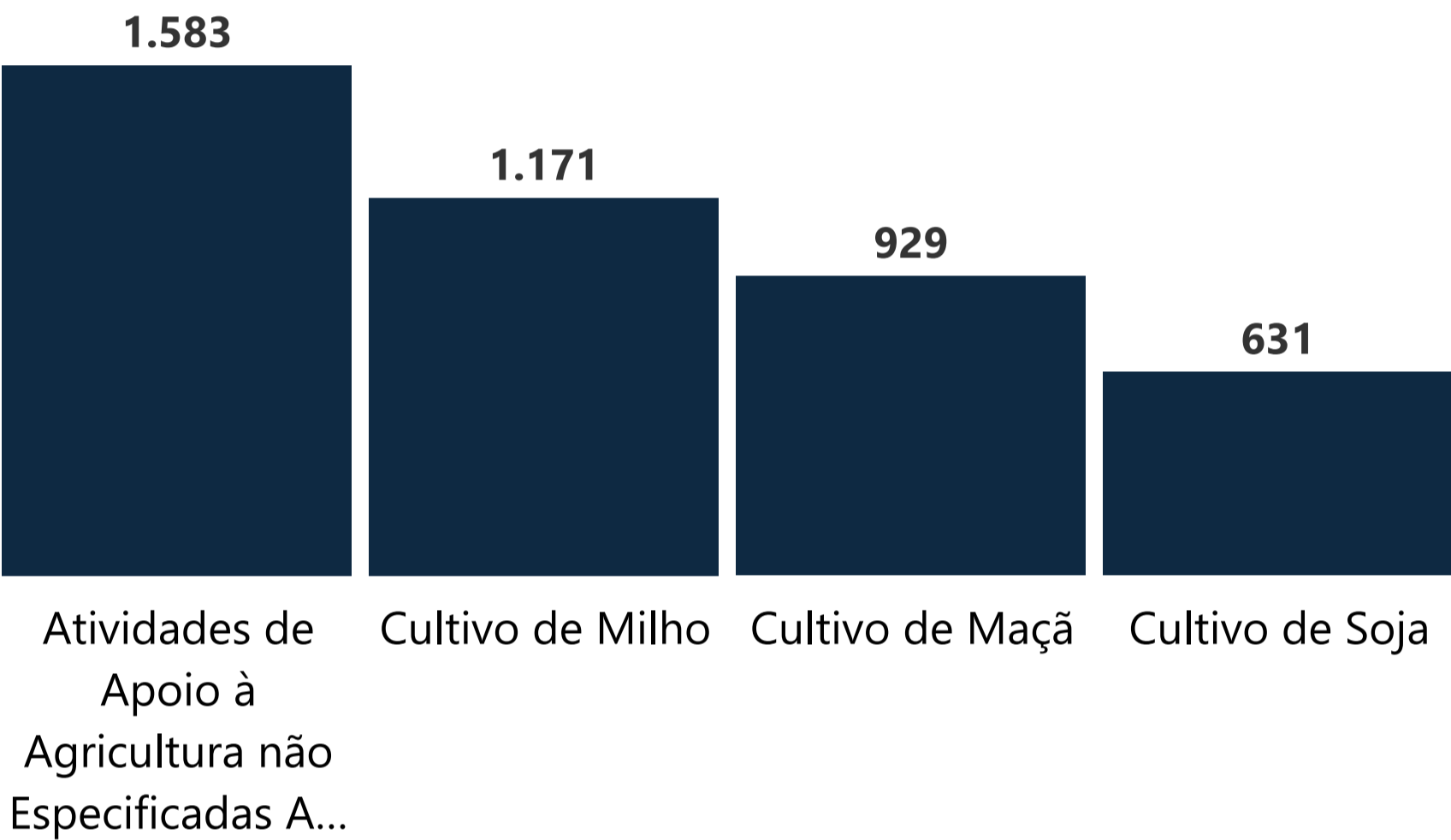
Todos os setores¹
85.144



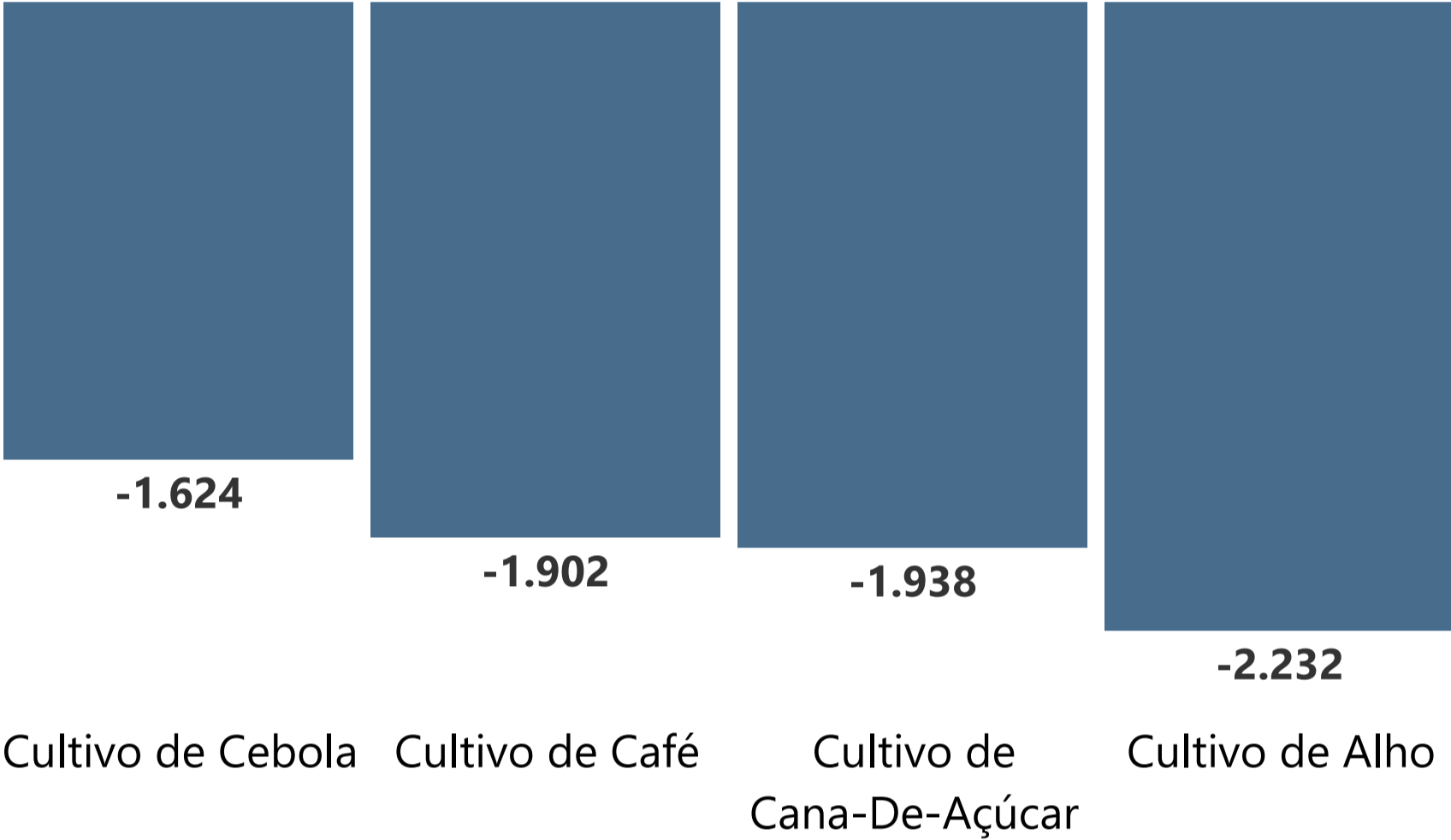
Agropecuária
-9.917

Agropecuária | Atividades de destaque na criação e encerramento de vagas

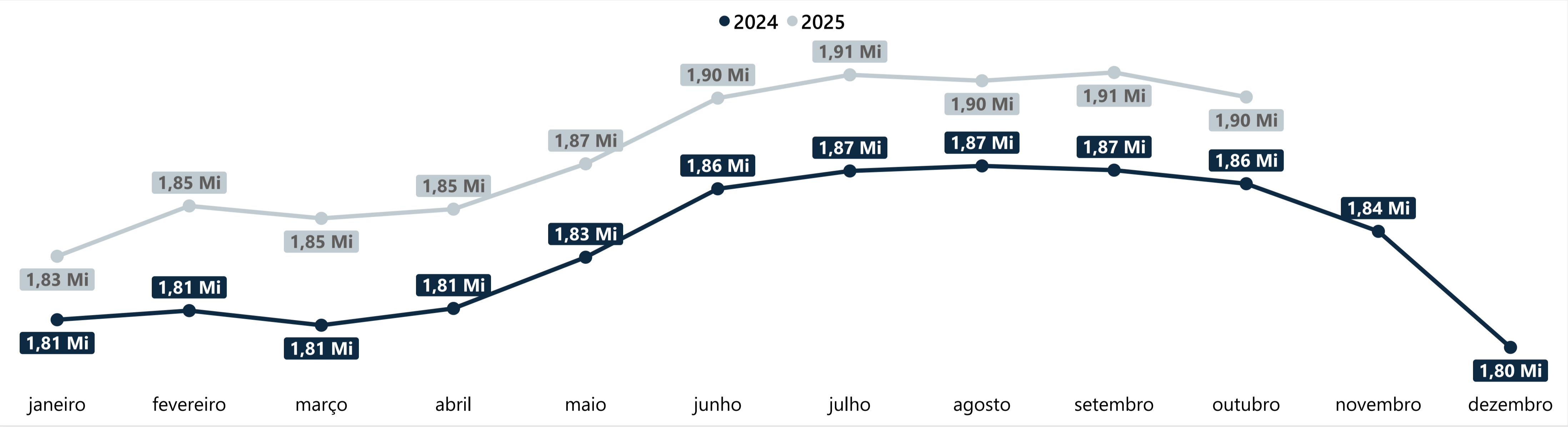
- Vagas criadas



- Vagas encerradas



Agropecuária | Evolução dos empregos formais ativos



O Brasil manteve a expansão do mercado formal de trabalho em outubro, com a criação de 85,1 mil novos empregos, apesar da redução nas admissões em relação ao mês anterior. Os desligamentos, entretanto, aumentaram tanto na comparação mensal quanto anual. Com o novo saldo, o total de carteiras assinadas atingiu 49 milhões, representando crescimento de quase 3% em relação a outubro de 2024.

O desempenho do setor agropecuário, porém, foi negativo. Ao longo do mês, foram extintas 9,9 mil vagas, resultado do aumento nas demissões e da diminuição nas contratações, reduzindo o total de empregos ativos para 1,9 milhão, queda de 0,5% em relação a setembro. Na comparação anual, o estoque de empregos formais do setor cresceu cerca de 2%.

Entre as atividades que geraram oportunidades, destacam-se as atividades de apoio à agricultura não especificadas (+1.583 empregos), bem como os cultivo de milho (+1.171), maçã (+929) e soja (+631). Por outro lado, o cultivo de alho foi responsável pelo fechamento de 2.232 postos, enquanto a finalização da colheita da cana-de-açúcar e do café contribuiu para extinguir 1.938 e 1.902 posições, respectivamente.

Sector	Referência	Admissões	Desligamentos	Estoque
Todos os setores ¹	out/25	731.303	712.847	14.818.919
	Variação 1 mês	▲ 0,2%	▲ 4,5%	▲ 0,1%
	Variação 12 meses	▲ 1,0%	▲ 5,3%	▲ 2,4%
Agropecuária	out/25	16.073	20.467	363.528
	Variação 1 mês	▲ 1,1%	▲ 25,7%	▼ -1,2%
	Variação 12 meses	▲ 12,7%	▼ -5,0%	▲ 2,6%

¹ Todos os setores = Agropecuária + Comércio + Indústria + Serviços.

Criação/extinção de vagas em SP



Todos os setores¹

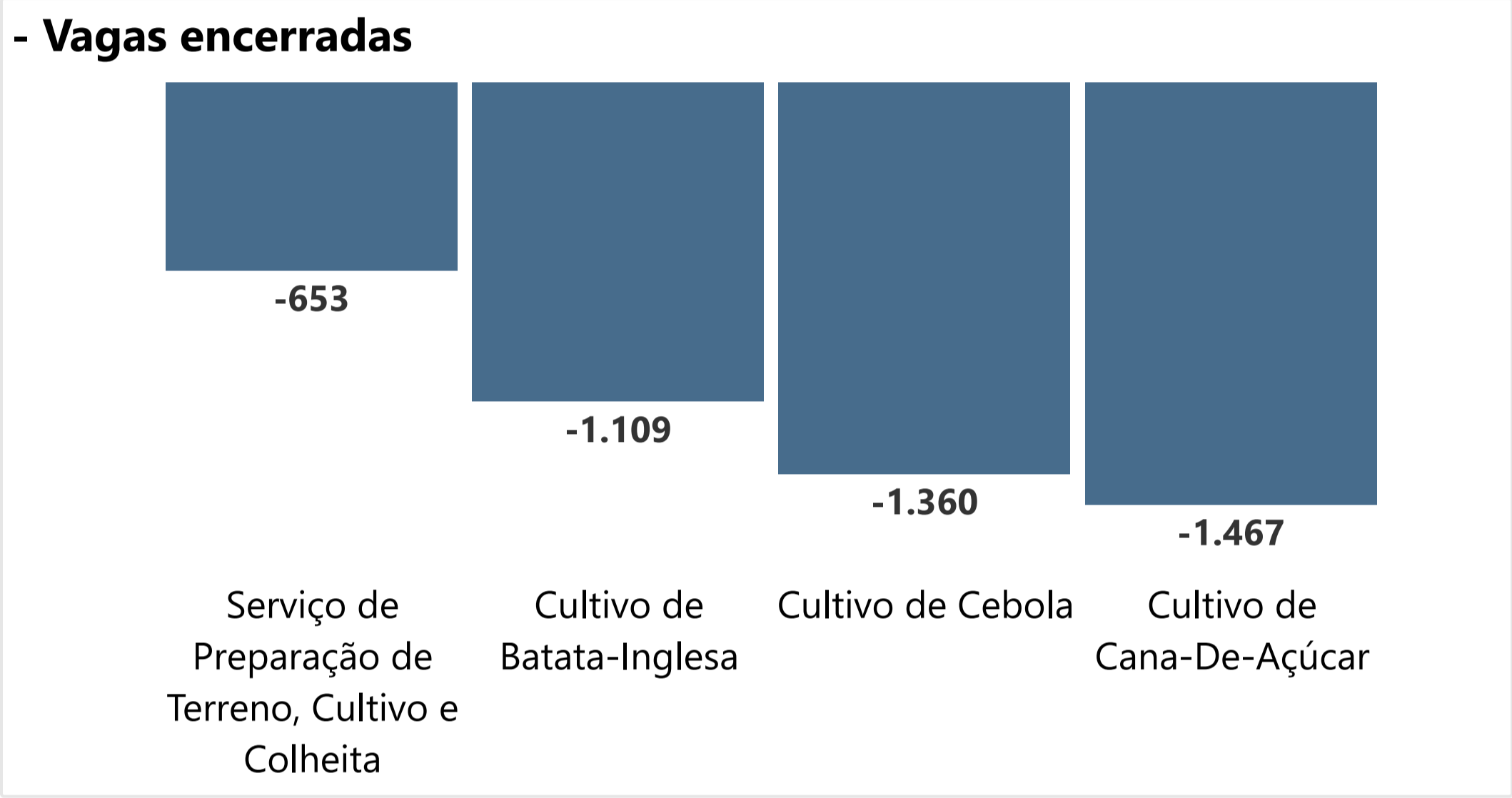
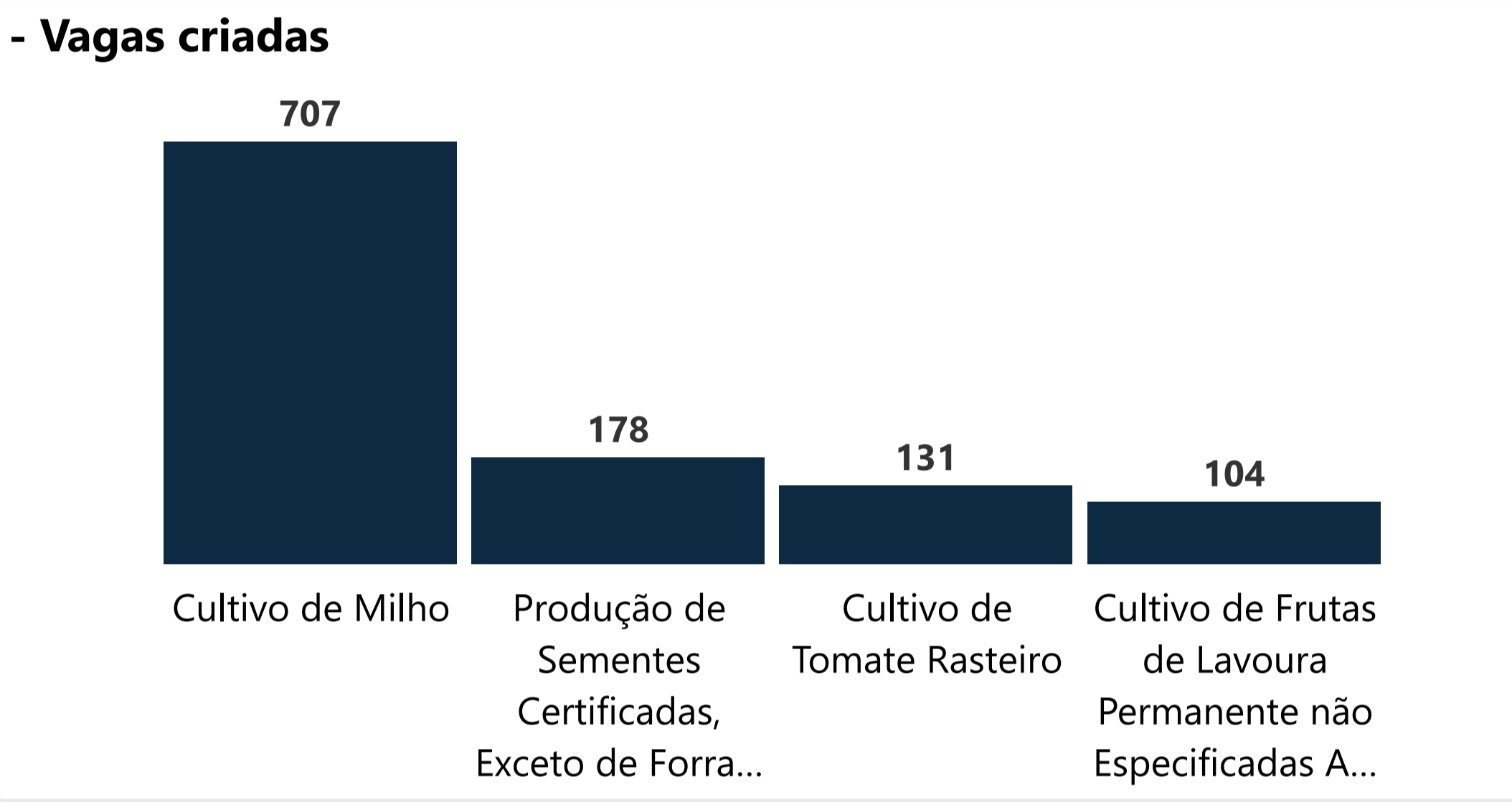
18.456



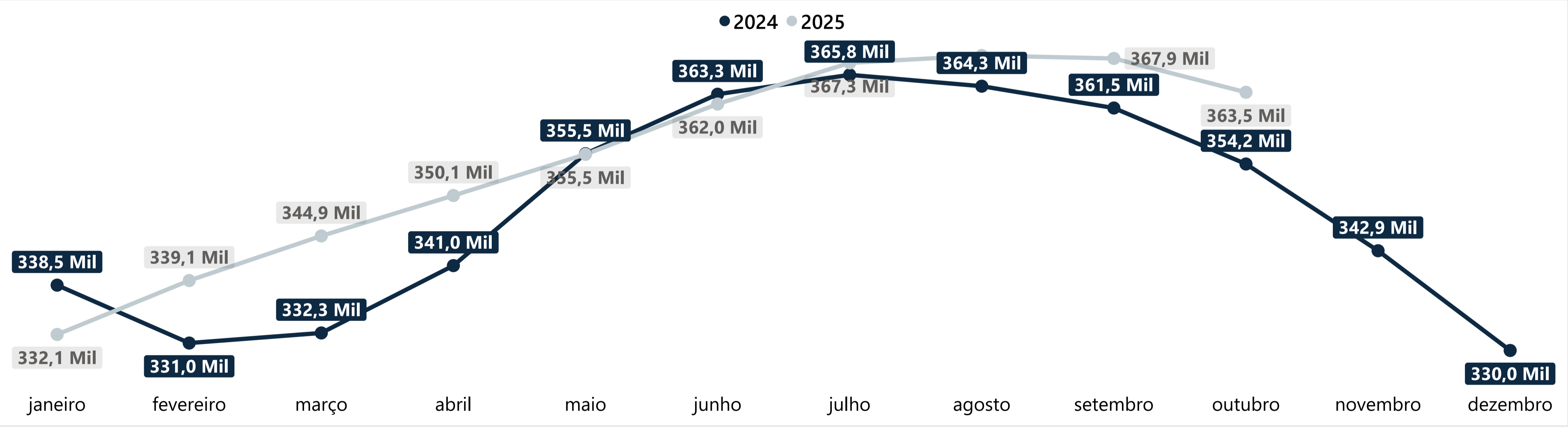
Agropecuária

-4.394

Agropecuária | Atividades de destaque na criação e encerramento de vagas



Agropecuária | Evolução dos empregos formais ativos



Em outubro, cerca de 18,5 mil novas oportunidades formais foram geradas no estado de São Paulo. Os desligamentos cresceram 4,5% em relação a setembro, mas ainda ficaram abaixo das admissões. Com isso, o total de empregos ativos permaneceu praticamente estável em relação a setembro, em 14,82 milhões, embora supere em 2,4% o de igual período do ano passado.

No setor agropecuário paulista, o resultado foi novamente negativo, com 4,4 mil funções encerradas em outubro, reflexo do aumento expressivo nas demissões, superior a 25%. O estoque de empregos no setor caiu para 363,5 mil, mantendo-se 2,6% acima do observado em outubro de 2024.

Entre as atividades com saldo positivo, destacam-se o cultivo de milho, que adicionou 707 postos em função da fase de plantio, e a produção de sementes certificadas, com 178 novas funções. O cultivo de tomate rasteiro foi responsável pelo incremento de 131 vagas. Já entre os maiores recuos, figuram a cana-de-açúcar, em função do encerramento do ciclo, com a extinção de 1.467 vagas, além dos cultivos de cebola (-1.360) e batata-inglesa (-1.109).

Federação da Agricultura e Pecuária do Estado de São Paulo – FAESP

Presidente Tirso de Salles Meirelles

Este relatório foi elaborado pelo Departamento Econômico da FAESP. A reprodução de seu conteúdo é permitida, desde que citada a fonte.

Equipe responsável pelo relatório

Cláudio Silveira Brisolara

Larissa Pereira do Amaral

Ana Cristina Marcolino

Contato

www.faespsenar.com.br

economico@faespsenar.com.br

(11) 3121.7233 | (11) 3125.1333



FAESP



SENAR
SÃO PAULO

**SINDICATOS
RURAIS**