



Relatório de acompanhamento mensal da safra de grãos

Edição nº 53 | Ago/2025




FAESP



SENAR
SÃO PAULO

SINDICATOS
RURAIS

Destaques da Safra 2024/25



Brasil - Milho 2ª safra

109,6 milhões toneladas

↑ +21,7%



Brasil - Feijão total

3,1 milhões toneladas

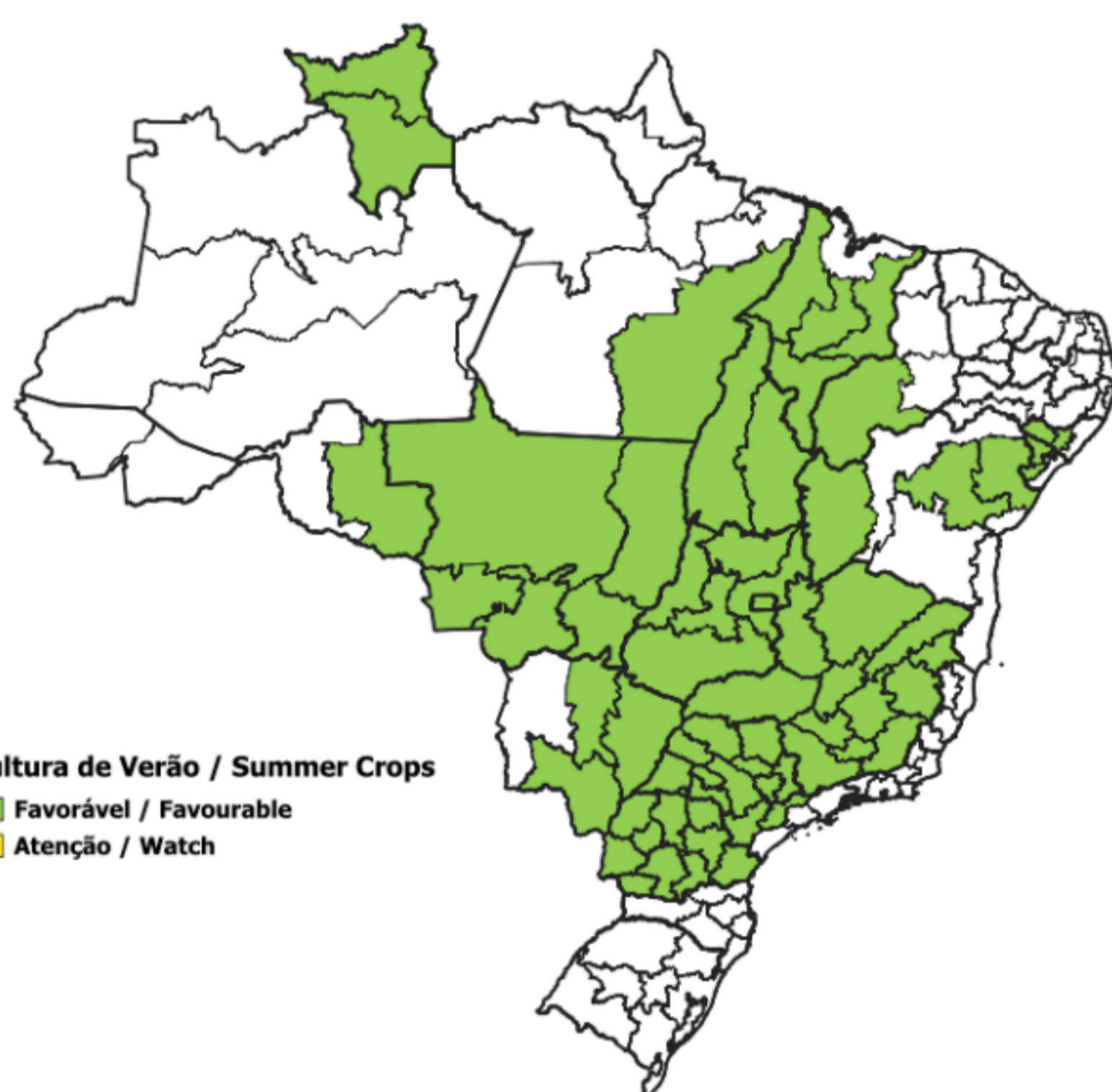
↓ -3,5%

Colheita avança e milho sustenta projeção recorde na safra brasileira

O levantamento mais recente da Conab para a safra de grãos 2024/25 mantém a projeção de produção recorde no país, estimada em **345,2 milhões de toneladas**, um **aumento de 16% ou quase 48 milhões de toneladas** em relação ao ciclo anterior. A produção segue fortemente concentrada em soja e milho, que respondem por 89% do volume total. Essas culturas, no entanto, entram no mercado internacional em um momento de maior competição, já que Estados Unidos, Ucrânia e Argentina também colhem safras elevadas.

A produtividade de grãos no ciclo está projetada em 4.124 kg/ha, com alta de 13,2% em relação à safra 2023/24. Destaque para os ganhos de rendimento de 44% no amendoim, 23% no sorgo, 15,2% no milho e 11,3% na soja, que deve atingir volume recorde de 169,66 milhões de toneladas na safra corrente.

Nesta fase final do acompanhamento, as lavouras de primeira safra estão praticamente concluídas, com exceção do algodão e do milho em algumas áreas, enquanto a segunda safra avança para a reta final e os cultivos de inverno e terceira safra seguem em desenvolvimento. **O milho se mantém como principal destaque:** a produção do safrinha foi **elevada em 5 milhões de toneladas**, em relação ao levantamento de julho, totalizando **109,6 milhões de toneladas**, reflexo do bom desempenho das lavouras, que já tem **mais de 75% da área colhida**.



Em julho, as chuvas favoreceram o desenvolvimento das lavouras no Norte e Nordeste, enquanto no Sul, mesmo com precipitações irregulares, a umidade do solo garantiu bom avanço das culturas de inverno. Nas demais regiões, o **tempo seco acelerou a maturação e a colheita de milho segunda safra** e algodão, com apenas algumas restrições pontuais ao trigo.

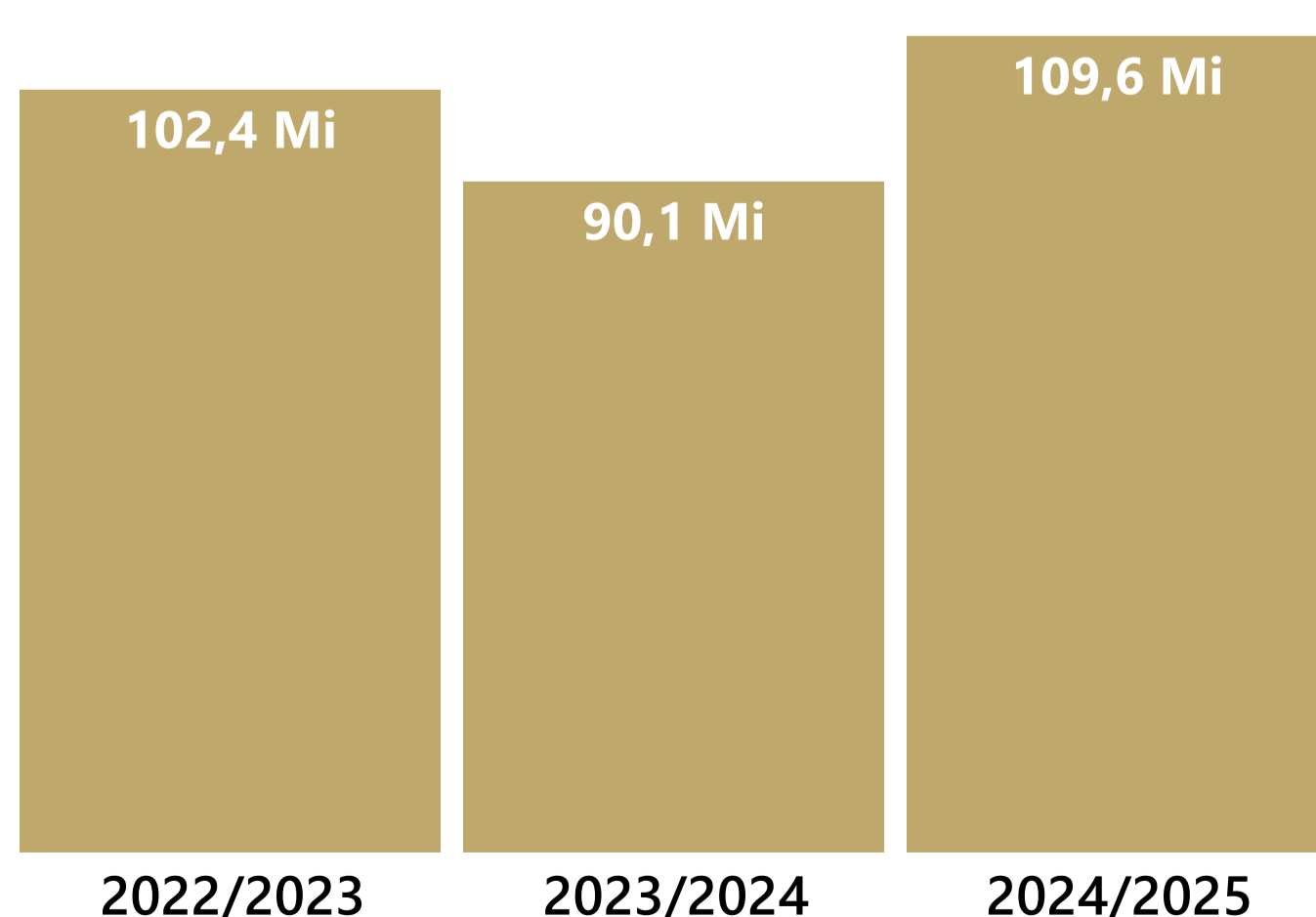
De modo geral, o cenário climático manteve **boas condições para o milho**, sustentando o potencial produtivo e permitindo o avanço da colheita em ritmo acima do observado em anos anteriores, como mostra o mapa ao lado.

O salto produtivo nesta safra traz novos desafios, especialmente na inserção internacional do milho. O USDA (WASDE jul/25) projeta colheita histórica nos EUA e **aumento de 5,1% na produção mundial do grão**, enquanto as **exportações brasileiras devem recuar** frente à pressão externa. Por outro lado, a **demanda chinesa em alta** e o **consumo doméstico**, impulsionado por etanol, ração animal e biodiesel, ajudam a equilibrar o cenário.

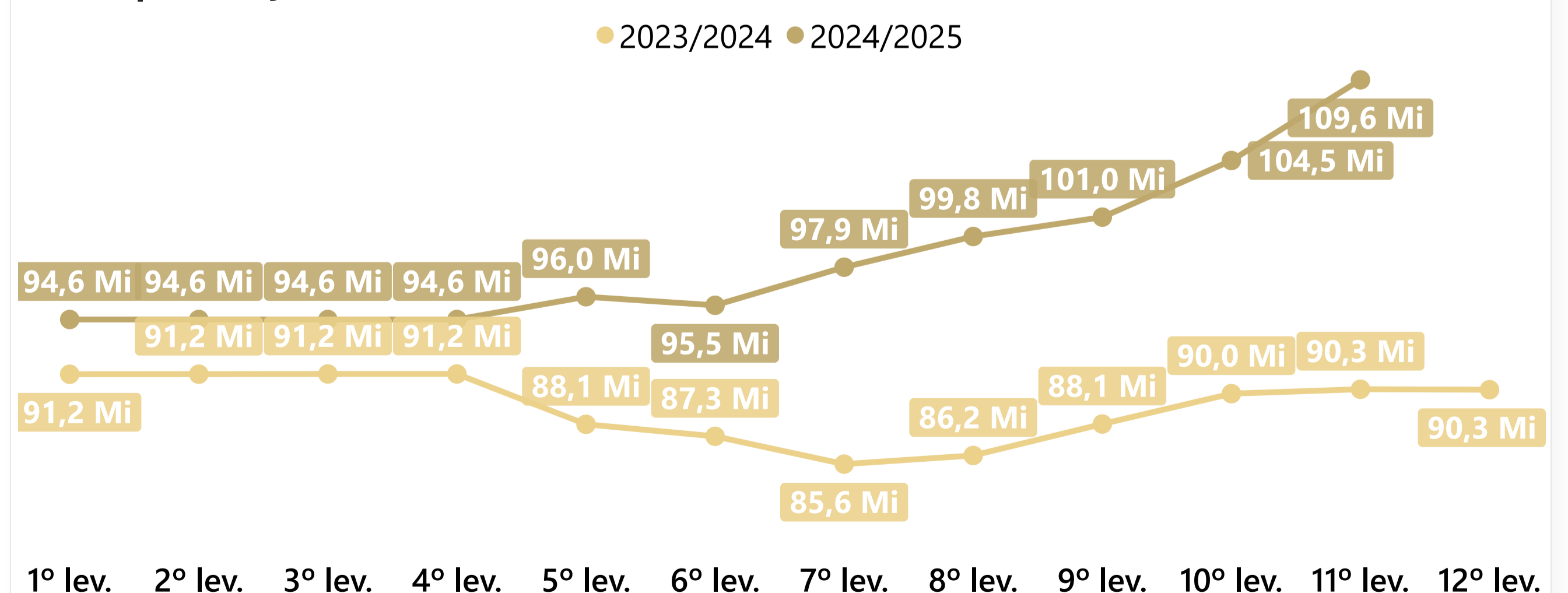
Fonte: CONAB | Boletim de Monitoramento Agrícola (jul/25)

Evolução das estimativas para a produção de milho

Brasil | Produção de milho total (ton.)

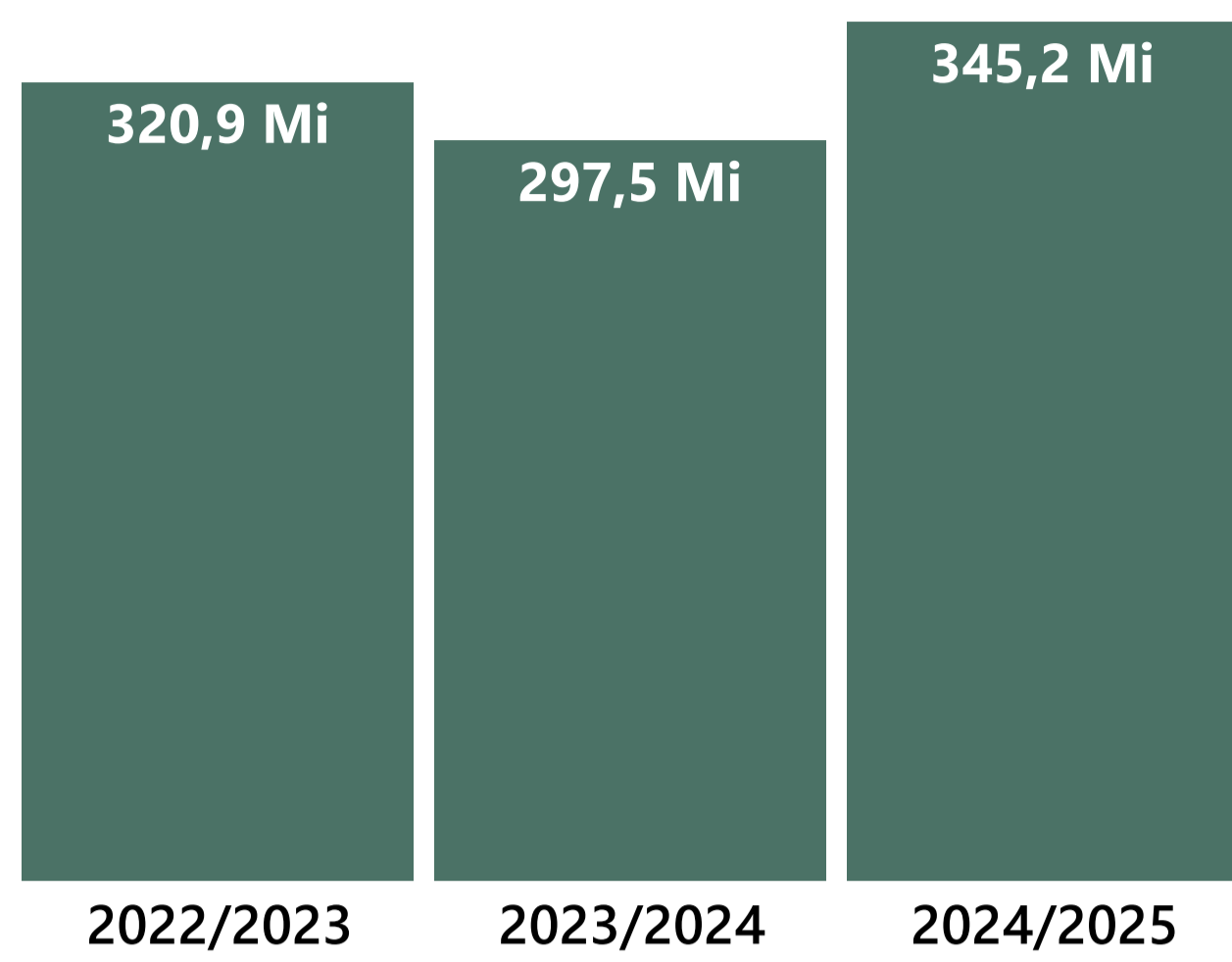


Brasil | Evolução das estimativas da 2ª Safra de milho (ton.)

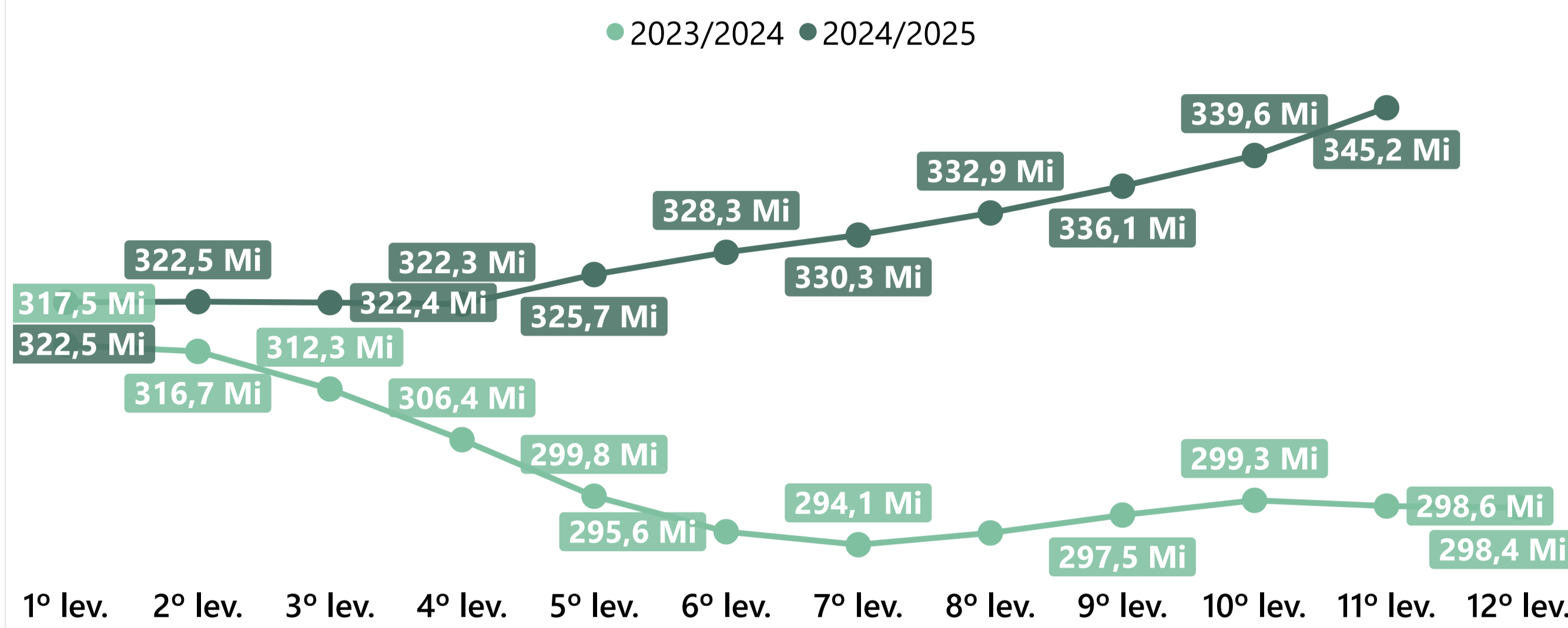


Brasil | Produção de grãos por produto

Produção de grãos (ton.)



Evolução dos levantamentos de produção de grãos (ton.)



Dado	Área plantada (ha)			Produção (ton.)			Produtividade (kg/ha)		
	2023/24	2024/25	Variação	2023/24	2024/25	Variação	2023/24	2024/25	Variação
Algodão (caroço)	1.944.300	2.085.700	▲ 7,3%	5.212.200	5.541.400	▲ 6,3%	2.681	2.657	▼ -0,9%
Amendoim 1ª safra	248.200	273.100	▲ 10,0%	721.700	1.147.600	▲ 59,0%	2.908	4.202	▲ 44,5%
Amendoim 2ª safra	7.200	7.200	▬ 0,0%	12.000	12.000	▬ 0,0%	1.661	1.667	▲ 0,3%
Amendoim total	255.400	280.300	▲ 9,7%	733.700	1.159.600	▲ 58,0%	2.873	4.137	▲ 44,0%
Arroz total	1.606.600	1.747.700	▲ 8,8%	10.577.000	12.320.600	▲ 16,5%	6.583	7.049	▲ 7,1%
Feijão 1ª safra	861.100	908.500	▲ 5,5%	942.300	1.062.700	▲ 12,8%	1.094	1.170	▲ 6,9%
Feijão 2ª safra	1.527.400	1.406.100	▼ -7,9%	1.466.500	1.363.600	▼ -7,0%	960	970	▲ 1,0%
Feijão 3ª safra	470.200	391.000	▼ -16,8%	789.900	659.100	▼ -16,6%	1.680	1.686	▲ 0,3%
Feijão total	2.858.700	2.705.600	▼ -5,4%	3.198.600	3.085.400	▼ -3,5%	1.119	1.140	▲ 1,9%
Gergelim	659.900	623.700	▼ -5,5%	361.300	407.300	▲ 12,7%	547	653	▲ 19,3%
Girassol	59.700	61.900	▲ 3,7%	71.100	99.300	▲ 39,7%	1.188	1.602	▲ 34,8%
Mamona	58.300	69.800	▲ 19,7%	87.100	100.100	▲ 14,9%	1.493	1.434	▼ -4,0%
Milho 1ª safra	3.970.100	3.772.600	▼ -5,0%	22.962.200	24.935.800	▲ 8,6%	5.784	6.610	▲ 14,3%
Milho 2ª safra	16.437.800	17.305.000	▲ 5,3%	90.057.800	109.567.200	▲ 21,7%	5.479	6.332	▲ 15,6%
Milho 3ª safra	643.300	602.100	▼ -6,4%	2.480.300	2.502.200	▲ 0,9%	3.856	4.156	▲ 7,8%
Milho total	21.051.200	21.679.700	▲ 3,0%	115.500.000	137.005.100	▲ 18,6%	5.487	6.320	▲ 15,2%
Soja	46.154.600	47.637.200	▲ 3,2%	147.736.300	169.657.000	▲ 14,8%	3.201	3.561	▲ 11,3%
Sorgo	1.459.200	1.599.200	▲ 9,6%	4.425.600	5.965.900	▲ 34,8%	3.033	3.731	▲ 23,0%

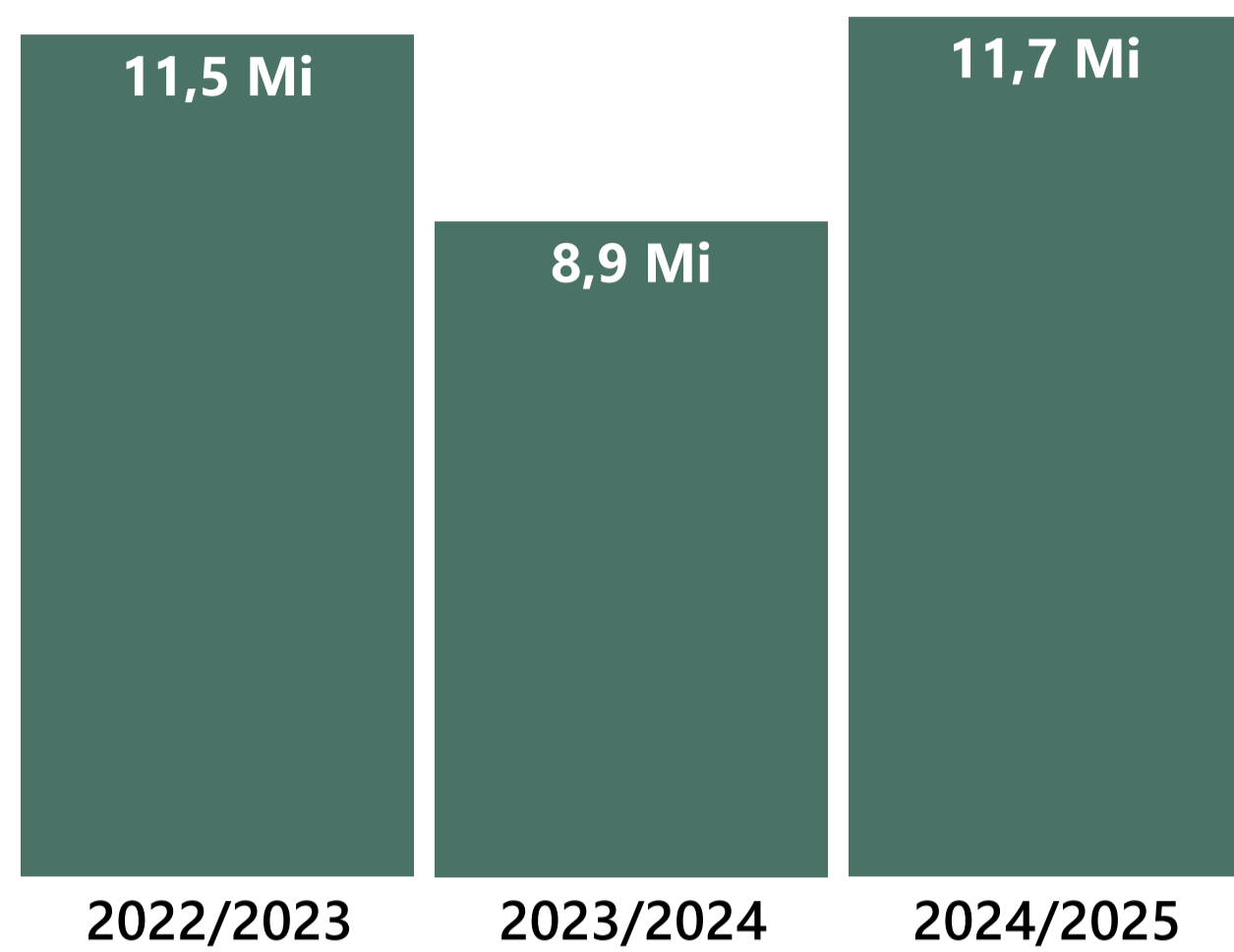
Dado	Área plantada (ha)			Produção (ton.)			Produtividade (kg/ha)		
	2024	2025	Variação	2024	2025	Variação	2024	2025	Variação
▲ Aveia	488.400	526.300	▲ 7,8%	1.041.500	1.225.200	▲ 17,6%	2.132	2.328	▲ 9,2%
Canola	147.900	212.200	▲ 43,5%	195.500	309.700	▲ 58,4%	1.322	1.459	▲ 10,4%
Centeio	2.600	1.900	▼ -26,9%	4.300	3.900	▼ -9,3%	1.654	2.053	▲ 24,1%
Cevada	123.100	132.500	▲ 7,6%	438.400	511.700	▲ 16,7%	3.561	3.862	▲ 8,5%
Trigo	3.058.700	2.546.400	▼ -16,7%	7.889.300	7.811.200	▼ -1,0%	2.579	3.068	▲ 19,0%
Triticale	15.600	11.900	▼ -23,7%	40.600	34.500	▼ -15,0%	2.603	2.899	▲ 11,4%

Dado	Área plantada (ha)			Produção (ton.)			Produtividade (kg/ha)		
	2023/24	2024/25	Variação	2023/24	2024/25	Variação	2023/24	2024/25	Variação
Grãos total									
Grãos de verão + inverno	79.944.200	81.922.000	▲ 2,5%	297.512.500	345.237.900	▲ 16,0%	3.722	4.214	▲ 13,2%

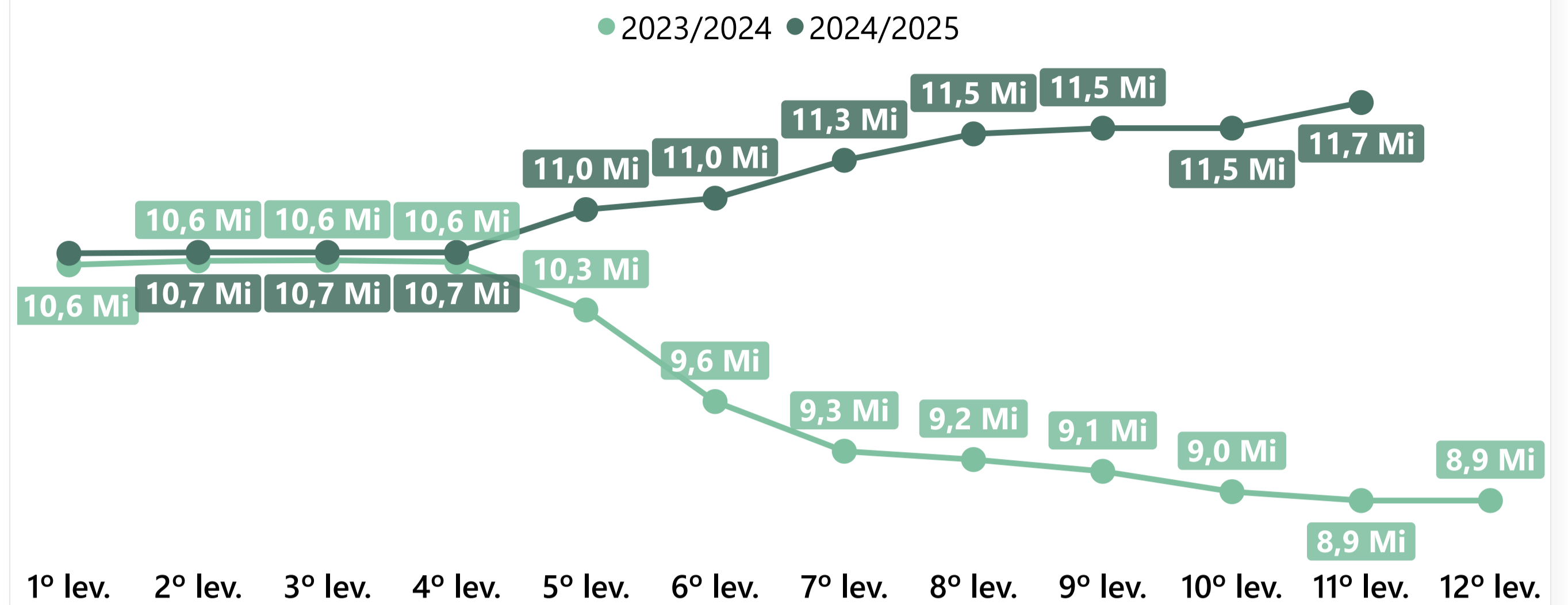
FONTE: Conab (2025). Elaboração: FAESP/Departamento Econômico.

São Paulo | Produção de grãos por produto

Produção de grãos (ton.)



Evolução dos levantamentos de produção de grãos (ton.)



Dados	Área plantada (ha)			Produção (ton.)			Produtividade (kg/ha)		
	2023/24	2024/25	Variação	2023/24	2024/25	Variação	2023/24	2024/25	Variação
Algodão (caroço)	9.900	7.500	▼ -24,2%	21.300	16.500	▼ -22,5%	2.148	2.193	▲ 2,1%
Amendoim 1ª safra	210.000	212.100	▲ 1,0%	583.800	912.000	▲ 56,2%	2.780	4.300	▲ 54,7%
Amendoim 2ª safra	3.400	3.400	▬ 0,0%	8.200	8.300	▲ 1,2%	2.400	2.428	▲ 1,2%
Amendoim total	213.400	215.500	▲ 1,0%	592.000	920.300	▲ 55,5%	2.774	4.270	▲ 53,9%
Arroz total	7.900	7.900	▬ 0,0%	56.600	55.100	▼ -2,7%	7.167	6.975	▼ -2,7%
Feijão 1ª safra	43.300	45.000	▲ 3,9%	106.600	109.300	▲ 2,5%	2.462	2.428	▼ -1,4%
Feijão 2ª safra	17.300	17.300	▬ 0,0%	29.100	28.500	▼ -2,1%	1.680	1.650	▼ -1,8%
Feijão 3ª safra	15.000	15.500	▲ 3,3%	37.000	39.000	▲ 5,4%	2.465	2.514	▲ 2,0%
Feijão total	75.600	77.800	▲ 2,9%	172.600	176.800	▲ 2,4%	2.284	2.272	▼ -0,5%
Milho 1ª safra	286.000	265.700	▼ -7,1%	1.573.000	1.596.900	▲ 1,5%	5.500	6.010	▲ 9,3%
Milho 2ª safra	469.200	479.100	▲ 2,1%	2.055.100	2.635.100	▲ 28,2%	4.380	5.500	▲ 25,6%
Milho total	755.200	744.800	▼ -1,4%	3.628.100	4.231.900	▲ 16,6%	4.804	5.682	▲ 18,3%
Soja	1.304.700	1.355.600	▲ 3,9%	3.653.200	5.490.200	▲ 50,3%	2.800	4.050	▲ 44,6%
Sorgo	124.400	138.000	▲ 10,9%	400.900	445.500	▲ 11,1%	3.223	3.228	▲ 0,2%

Dados	Área plantada (ha)			Produção (ton.)			Produtividade (kg/ha)		
	2024	2025	Variação	2024	2025	Variação	2024	2025	Variação
Cevada	11.000	4.100	▼ -62,7%	35.200	13.100	▼ -62,8%	3.200	3.200	▬ 0,0%
Trigo	123.500	115.000	▼ -6,9%	358.300	354.900	▼ -0,9%	2.901	3.086	▲ 6,4%
Triticale	1.800	1.800	▬ 0,0%	5.000	5.000	▬ 0,0%	2.787	2.789	▲ 0,1%

Dados	Área plantada (ha)			Produção (ton.)			Produtividade (kg/ha)		
	2023/24	2024/25	Variação	2023/24	2024/25	Variação	2023/24	2024/25	Variação
Grãos total									
Grãos de verão + inverno	2.627.400	2.668.000	▲ 1,5%	8.923.200	11.709.300	▲ 31,2%	3.396	4.389	▲ 29,2%

Federação da Agricultura e Pecuária do Estado de São Paulo – FAESP

Presidente Tirso de Salles Meirelles

Este relatório foi elaborado pelo Departamento Técnico da FAESP. A reprodução de seu conteúdo é permitida, desde que citada a fonte.

Equipe responsável pelo relatório

Cláudio Brisolara

Larissa Pereira do Amaral

Ana Cristina Marcolino

Contato

www.faespsenar.com.br

economico@faespsenar.com.br

(11) 3121.7233 | (11) 3125.1333



FAESP



SENAR
SÃO PAULO

**SINDICATOS
RURAIS**