

acompanhamento do crédito rural


Referência dos dados - Outubro/2024

Edição nº 10 - Novembro/2024

BRASIL

Evolução do desembolso do Crédito Rural na safra 2024/25

DesembolsadoDisponível



R\$ 476,6 Bi

Valor programado para o Plano Safra 2024/25

R\$ 152,1 Bi

Valor desembolsado no Plano Safra 2024/25

31,9%

dos recursos programados foram desembolsados

781.202

Número de contratos realizados na safra 2024/25

Nos quatro primeiros meses do Plano Safra 2024/2025, houve desembolso de R\$ 152,1 bilhões em crédito rural, o que corresponde a 31,9% do total programado para o ciclo. Em comparação com a safra anterior, quando o desembolso atingiu R\$ 201,3 bilhões em igual período, houve redução de 24,5% no valor contratado. O número de operações diminuiu, de 938.091 para 781.202 (-16,7%), assim como o valor médio das operações, de R\$ 214,5 mil para R\$ 194,6 mil por contrato (-9,3%).

Do montante total desembolsado, 17,5% (R\$ 26,6 bilhões) foram contratados via Pronaf, 22,3% (R\$ 34,0 bilhões) via Pronamp e 60,2% (R\$ 91,5 bilhões) via agricultura empresarial. Em termos de número de contratos, houve queda no Pronaf (-18,1%) e na agricultura empresarial (-33,9%), enquanto o número de operações do Pronamp cresceu 15,5%.

No tocante à finalidade do crédito, 62,9% (R\$ 95,7 bilhões) dos recursos totais foram tomados para custeio, 21,6% (R\$ 32,9 bilhões) para investimento, 6,4% (R\$ 9,8 bilhões) para industrialização e 8,9% (R\$ 13,6 bilhões) para comercialização. Todas as finalidades sofreram queda no número de contratos, sendo a maior observada para a comercialização (-32,5%). O ticket médio também reduziu, em maior grau nas operações de crédito para industrialização (-35,4%).

Avaliando os programas de investimento, destaque para o Moderfrota (R\$ 3,38 bilhões), o Renovagro (R\$ 2,59 bilhões) e o Moderagro (R\$ 1,11 bilhão), que juntos captaram 21,5% dos recursos desembolsados para tal fim. Apesar disso, Moderfrota e Renovagro registraram quedas expressivas de 32,3% e 32,4%, respectivamente, no valor desembolsado nos quatro primeiros meses da safra 2024/2025, no comparativo com igual período da safra anterior. PCA e Proirriga também sofreram redução, de 54,4% e 48,2%, nessa ordem. Todos os programas de investimento registraram queda no número de operações, o que indica um ritmo mais lento para a tomada de crédito na safra corrente.

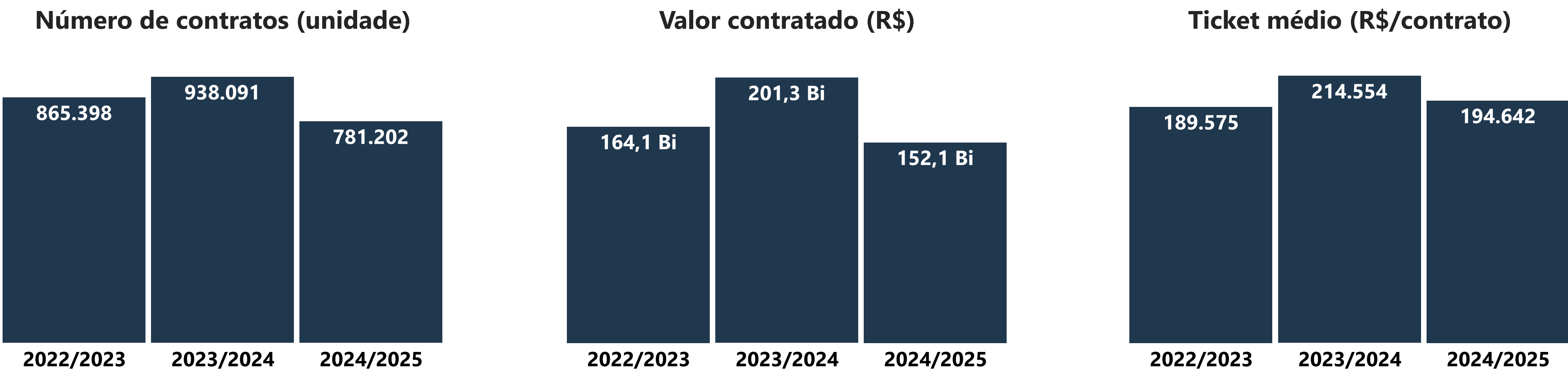
acompanhamento do crédito rural

Referência dos dados - Outubro/2024

Edição nº 10 - Novembro/2024

BRASIL

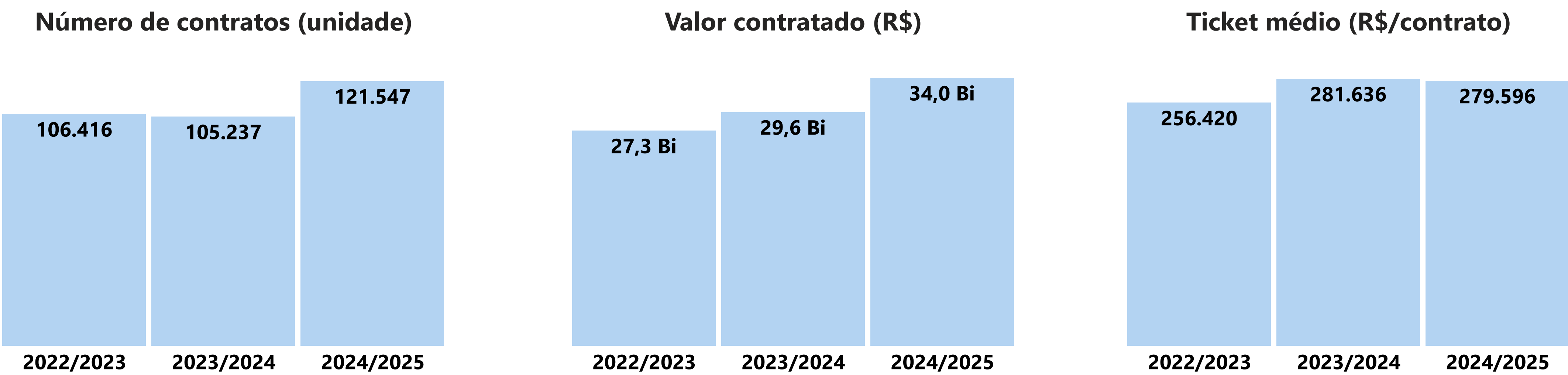
CRÉDITO RURAL TOTAL (AGRICULTURA FAMILIAR + EMPRESARIAL) - VALORES ACUMULADOS JUL/OUT



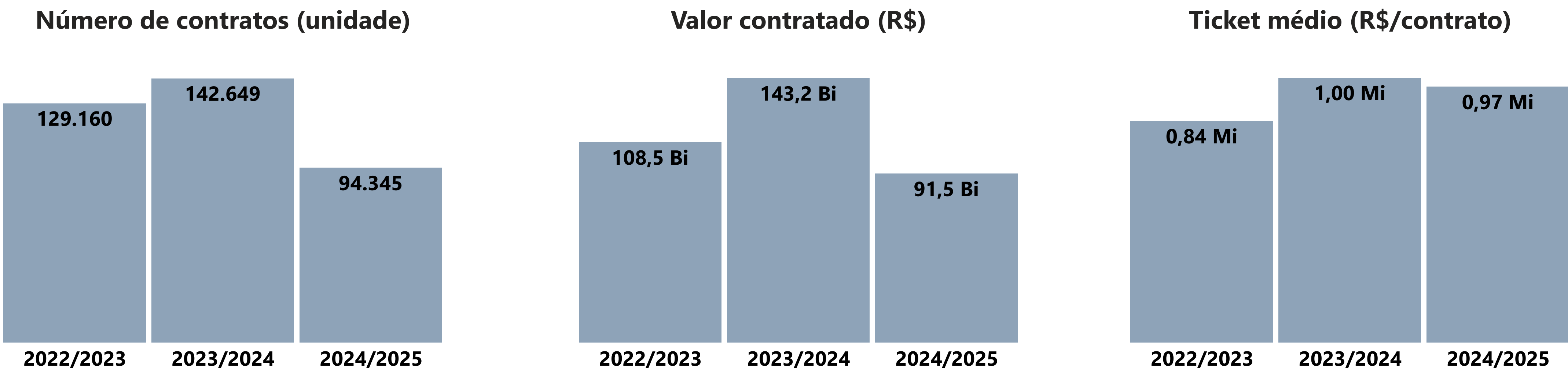
CRÉDITO RURAL PARA PEQUENO PRODUTOR (PRONAF) - VALORES ACUMULADOS JUL/OUT



CRÉDITO RURAL PARA MÉDIO PRODUTOR (PRONAMP) - VALORES ACUMULADOS JUL/OUT



CRÉDITO RURAL PARA AGRICULTURA EMPRESARIAL - VALORES ACUMULADOS JUL/OUT



acompanhamento do crédito rural

Referência dos dados - Outubro/2024

Edição nº 10 - Novembro/2024

BRASIL

CRÉDITO RURAL PARA CUSTEIO - VALORES ACUMULADOS JUL/OUT



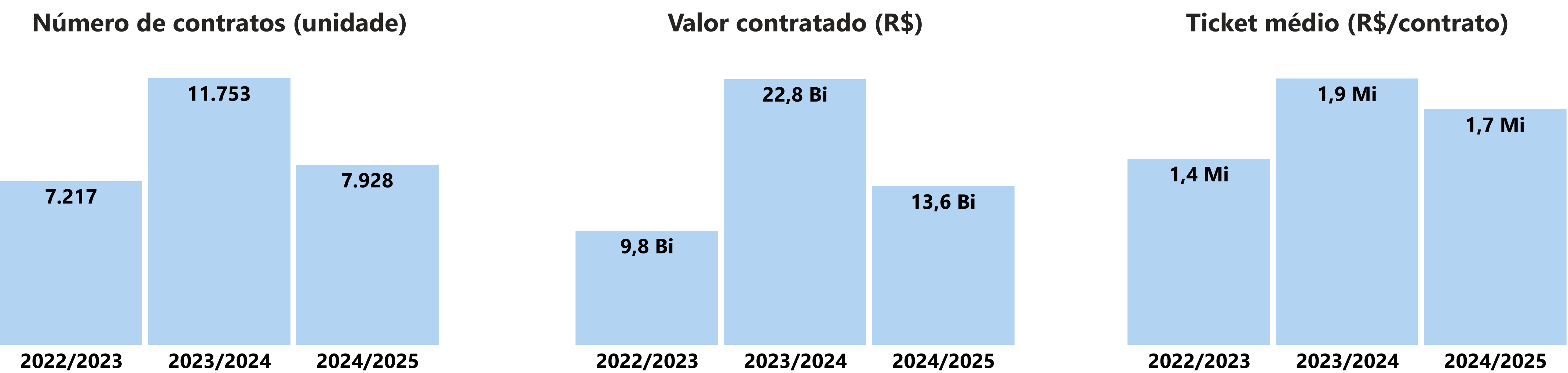
CRÉDITO RURAL PARA INVESTIMENTO - VALORES ACUMULADOS JUL/OUT



CRÉDITO RURAL PARA INDUSTRIALIZAÇÃO - VALORES ACUMULADOS JUL/OUT



CRÉDITO RURAL PARA COMERCIALIZAÇÃO - VALORES ACUMULADOS JUL/OUT



acompanhamento do crédito rural

Referência dos dados - Outubro/2024

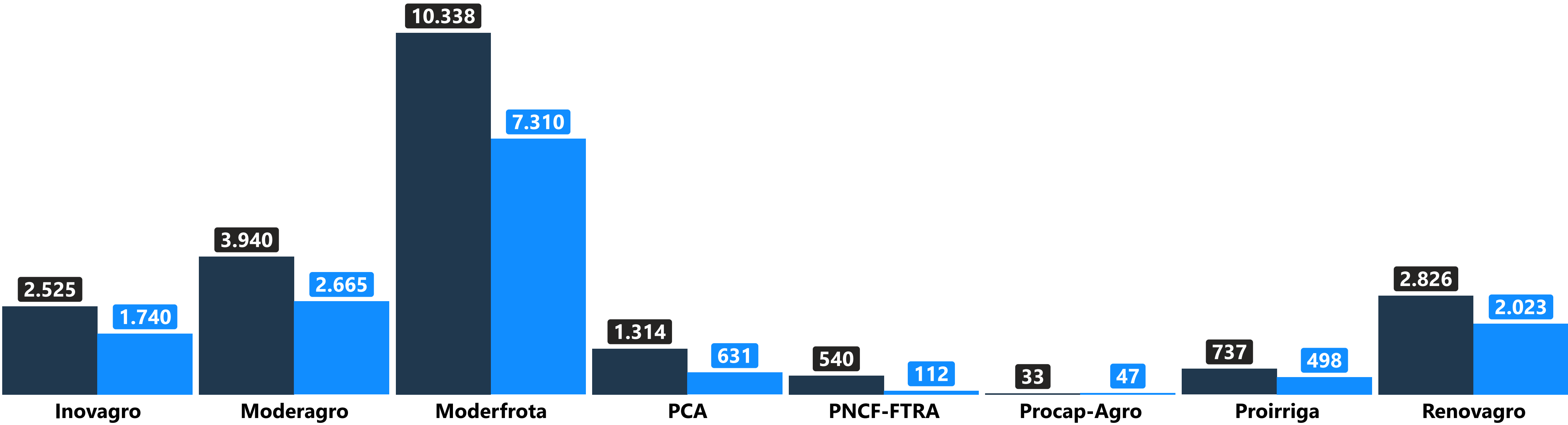
Edição nº 10 - Novembro/2024

BRASIL

AVALIAÇÃO POR PROGRAMA - VALORES ACUMULADOS JUL/OUT

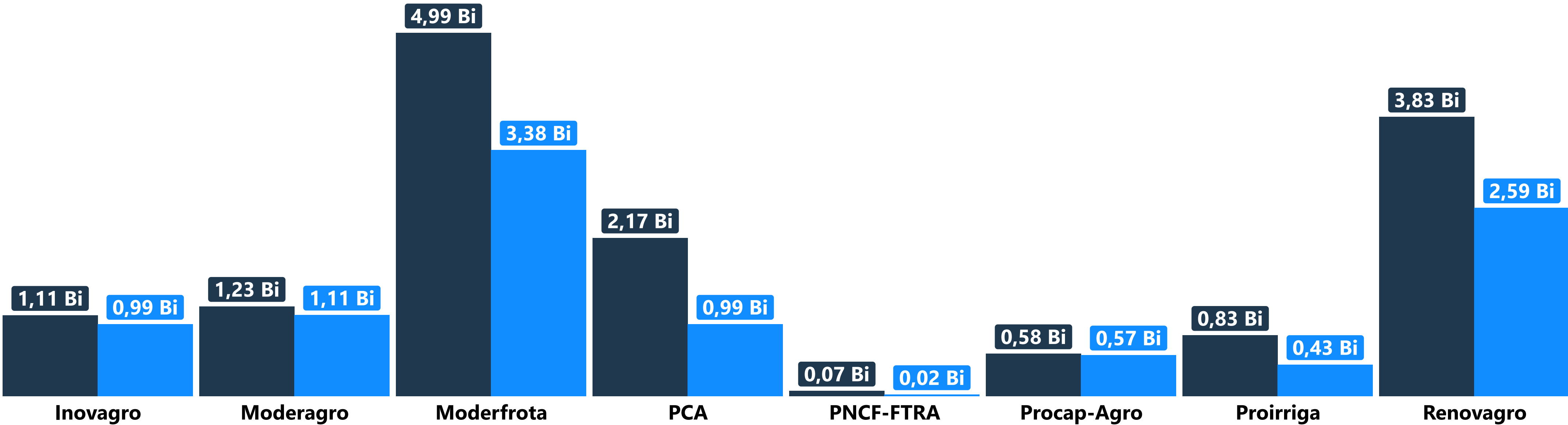
Número de contratos (unidade)

2023/2024 2024/2025



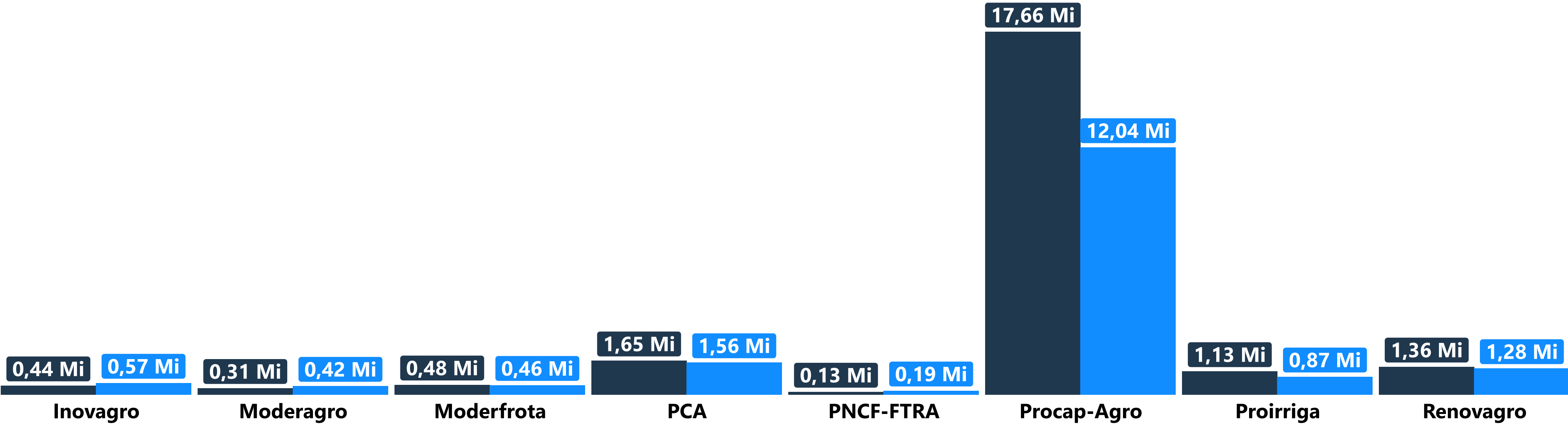
Valor contratado (R\$)

2023/2024 2024/2025



Ticket médio (R\$/contrato)

2023/2024 2024/2025



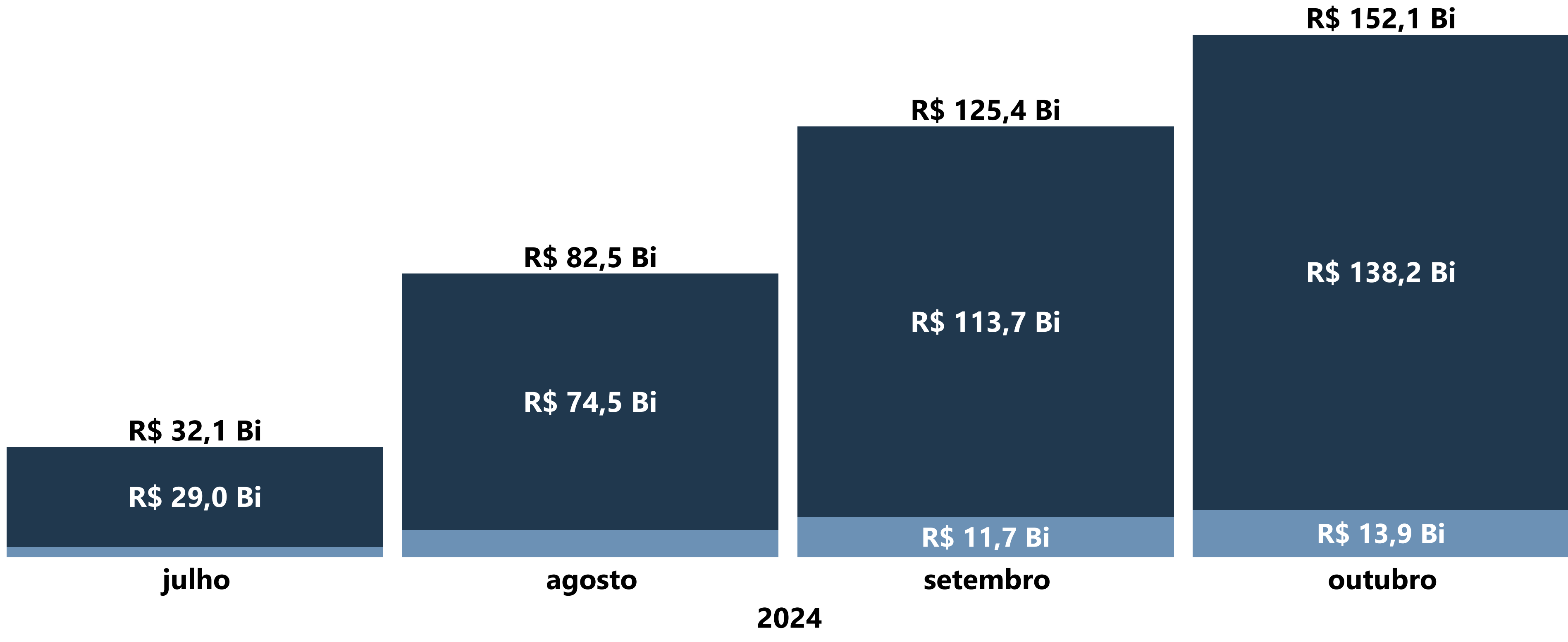
acompanhamento do crédito rural

Referência dos dados - Outubro/2024
Edição nº 10 - Novembro/2024

SÃO PAULO

Evolução do desembolso do Crédito Rural na safra 2024/25

● SP ● Demais estados



R\$ 13,9 Bi

Valor desembolsado (R\$) no Plano Safra 2024/25

22.920

Número de contratos realizados na safra 2024/25

9,1%

Participação de SP no valor total desembolsado

4º

Posição de SP no ranking de valor desembolsado

Em São Paulo, o desembolso do crédito rural nos quatro primeiros meses do Plano Safra 2024/2025 foi de R\$ 13,9 bilhões, o que representa 9,1% dos recursos totais desembolsados no Brasil. Considerando que nesse mesmo período da safra anterior haviam sido tomados R\$ 19 bilhões em crédito rural, houve uma redução expressiva de 26,8%. O número de operações realizadas caiu de 24.907 para 22.920 (-8,0%), o que corresponde a cerca de dois mil contratos a menos que na safra anterior. O valor médio das operações também reduziu, de R\$ 761,3 mil para R\$ 605,6 mil por contrato (-20,5%).

Do total desembolsado em São Paulo, entre julho e outubro, 3,2% (R\$ 454,2 milhões) foram tomados através do Pronaf, 21,7% (R\$ 3,0 bilhões) através do Pronamp e 75,1% (R\$ 10,4 bilhões) por meio da agricultura empresarial. Houve queda significativa de 32,6% no número de operações da agricultura empresarial. No Pronaf, o recuo foi menor, de 3,7%. Em contrapartida, o número de contratos do Pronamp cresceu 24,4%, totalizando 1.901 operações a mais que na safra passada. Conforme citado no relatório anterior, esse movimento pode estar associado a uma migração de produtores do Pronaf para o Pronamp, visto que não houve elevação da Renda Bruta Familiar (RBF) de enquadramento na Agricultura Familiar nesta safra.

No que diz respeito à finalidade do crédito, 66,9% (R\$ 9,3 bilhões) foram destinados às operações de custeio, 14,4% (R\$ 2,0 bilhões) às de investimento, 8,6% (R\$ 1,2 bilhão) às de industrialização e 10,1% (R\$ 1,4 bilhão) às de comercialização. No estado de São Paulo, houve redução no número de contratos e também no ticket médio das operações em todas as finalidades do crédito rural.

Os programas de investimento Moderfrota e Renovagro foram os que mais desembolsaram nesses quatro primeiros meses. Contudo, o valor contratado através do Moderfrota reduziu de R\$ 485,1 milhões para R\$ 305,5 milhões (-37%), enquanto no Renovagro a redução foi menor, de R\$ 246 milhões para R\$ 238,9 milhões (-2,9%). Todos os programas tiveram queda no número de contratos, exceto Procap-Agro e Renovagro.

acompanhamento do crédito rural

Referência dos dados - Outubro/2024

Edição nº 10 - Novembro/2024

SÃO PAULO

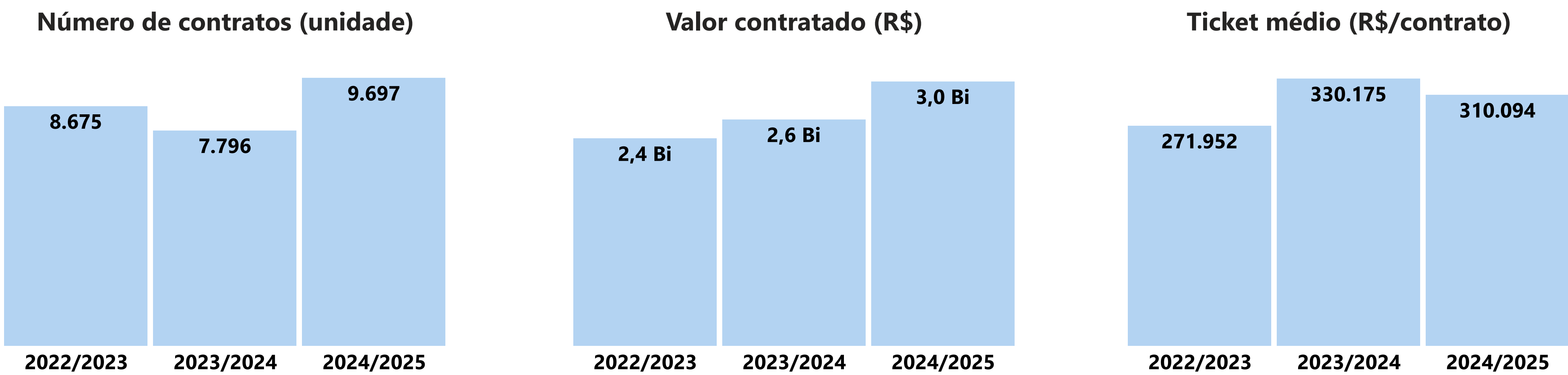
CRÉDITO RURAL TOTAL (AGRICULTURA FAMILIAR + EMPRESARIAL) - VALORES ACUMULADOS JUL/OUT



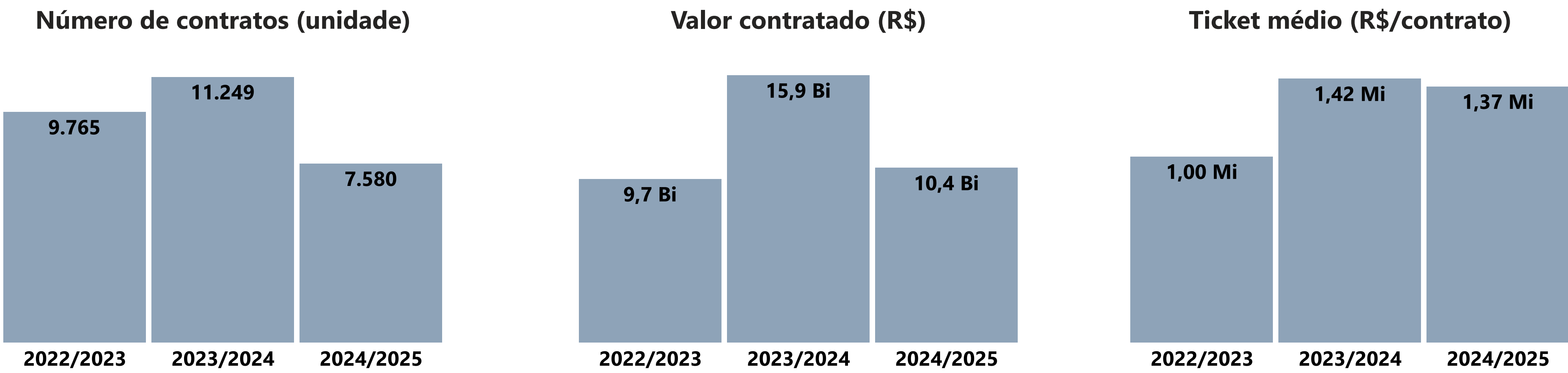
CRÉDITO RURAL PARA PEQUENO PRODUTOR (PRONAF) - VALORES ACUMULADOS JUL/OUT



CRÉDITO RURAL PARA MÉDIO PRODUTOR (PRONAMP) - VALORES ACUMULADOS JUL/OUT



CRÉDITO RURAL PARA AGRICULTURA EMPRESARIAL - VALORES ACUMULADOS JUL/OUT



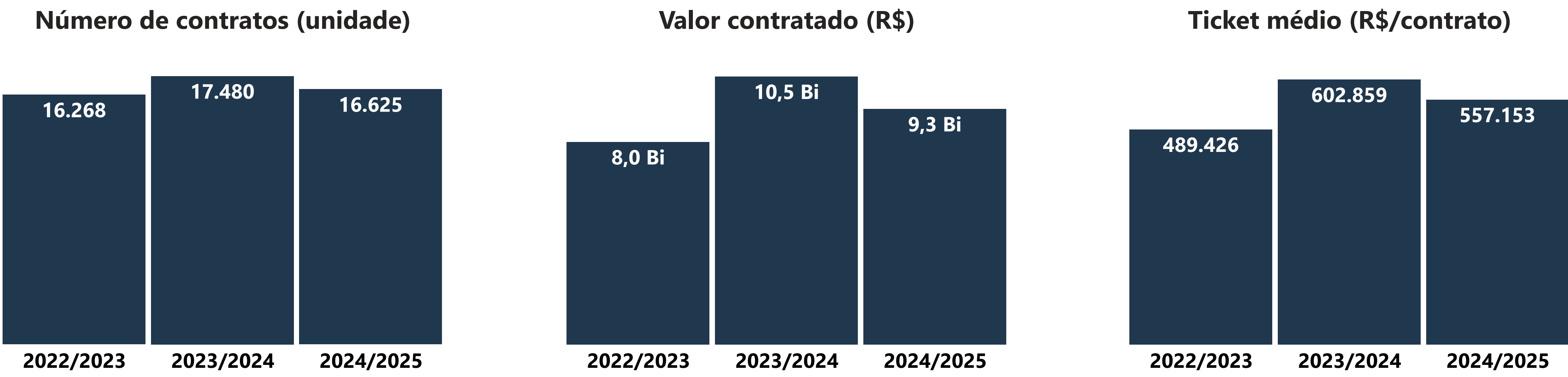
acompanhamento do crédito rural

Referência dos dados - Outubro/2024

Edição nº 10 - Novembro/2024

SÃO PAULO

CRÉDITO RURAL PARA CUSTEIO - VALORES ACUMULADOS JUL/OUT



CRÉDITO RURAL PARA INVESTIMENTO - VALORES ACUMULADOS JUL/OUT



CRÉDITO RURAL PARA INDUSTRIALIZAÇÃO - VALORES ACUMULADOS JUL/OUT



CRÉDITO RURAL PARA COMERCIALIZAÇÃO - VALORES ACUMULADOS JUL/OUT



acompanhamento do crédito rural

Referência dos dados - Outubro/2024

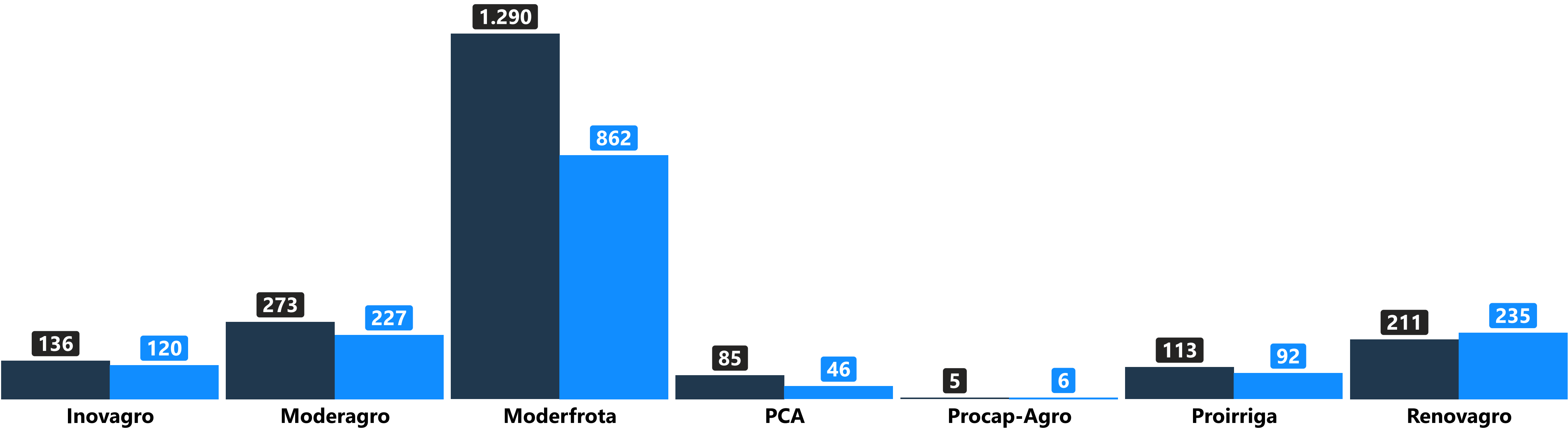
Edição nº 10 - Novembro/2024

SÃO PAULO

AVALIAÇÃO POR PROGRAMA - VALORES ACUMULADOS JUL/OUT

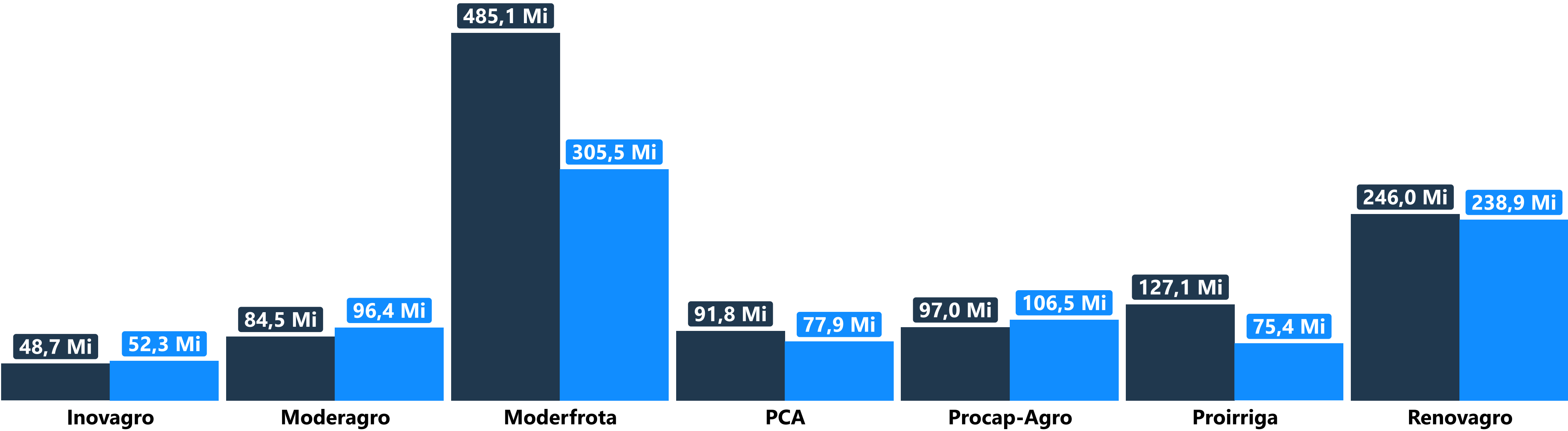
Número de contratos (unidade)

2023/2024 2024/2025



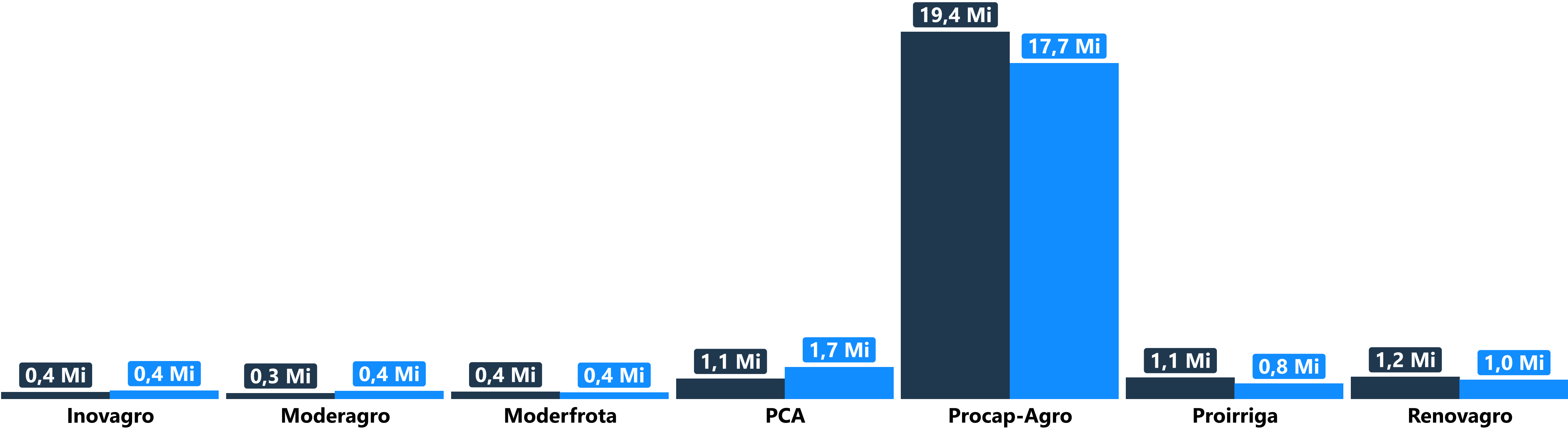
Valor contratado (R\$)

2023/2024 2024/2025



Ticket médio (R\$/contrato)

2023/2024 2024/2025



Fonte: BCB - Matriz de Dados do Crédito Rural. Elaboração: FAESP/Departamento Econômico.



FEDERAÇÃO DA AGRICULTURA E
PECUÁRIA DO ESTADO DE SÃO PAULO
(11) 3121.7233 - (11) 3125.1333
www.faespsenar.com.br

Presidente Tirso de Salles Meirelles

Este relatório foi elaborado pelo Departamento Econômico da FAESP.
Email: economico@faespsenar.com.br.

Responsáveis pela elaboração deste relatório:
Cláudio Silveira Brisolara
Larissa Pereira do Amaral
Cristiane Mitie Ogino