

# acompanhamento do mercado de trabalho

Referência dos dados - Setembro/2024

Edição nº 35 - Novembro/2024

BRASIL

NOVAS VAGAS DE EMPREGO FORMAL POR SETOR



AGROPECUÁRIA  
-2.004

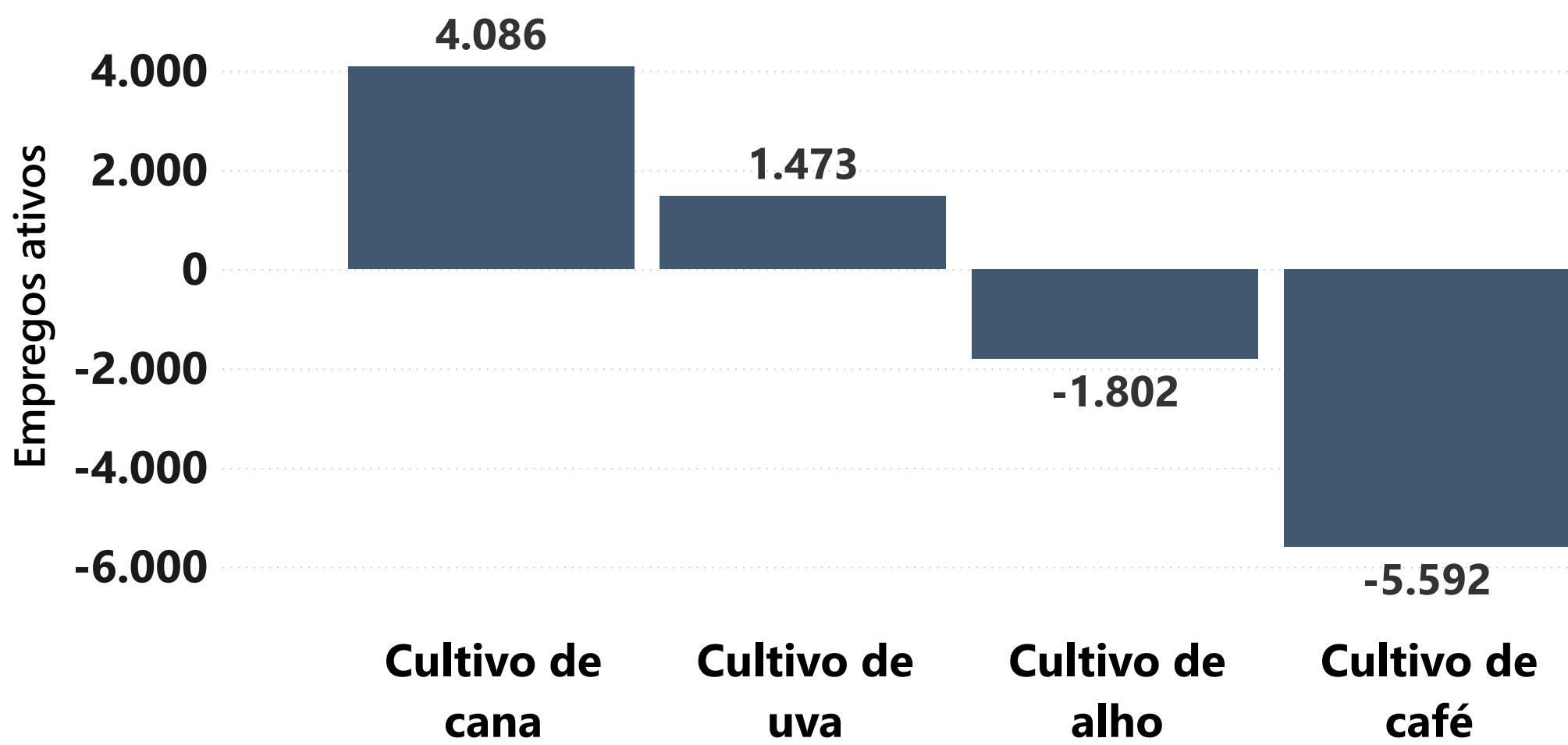


TODOS OS SETORES¹  
247.823

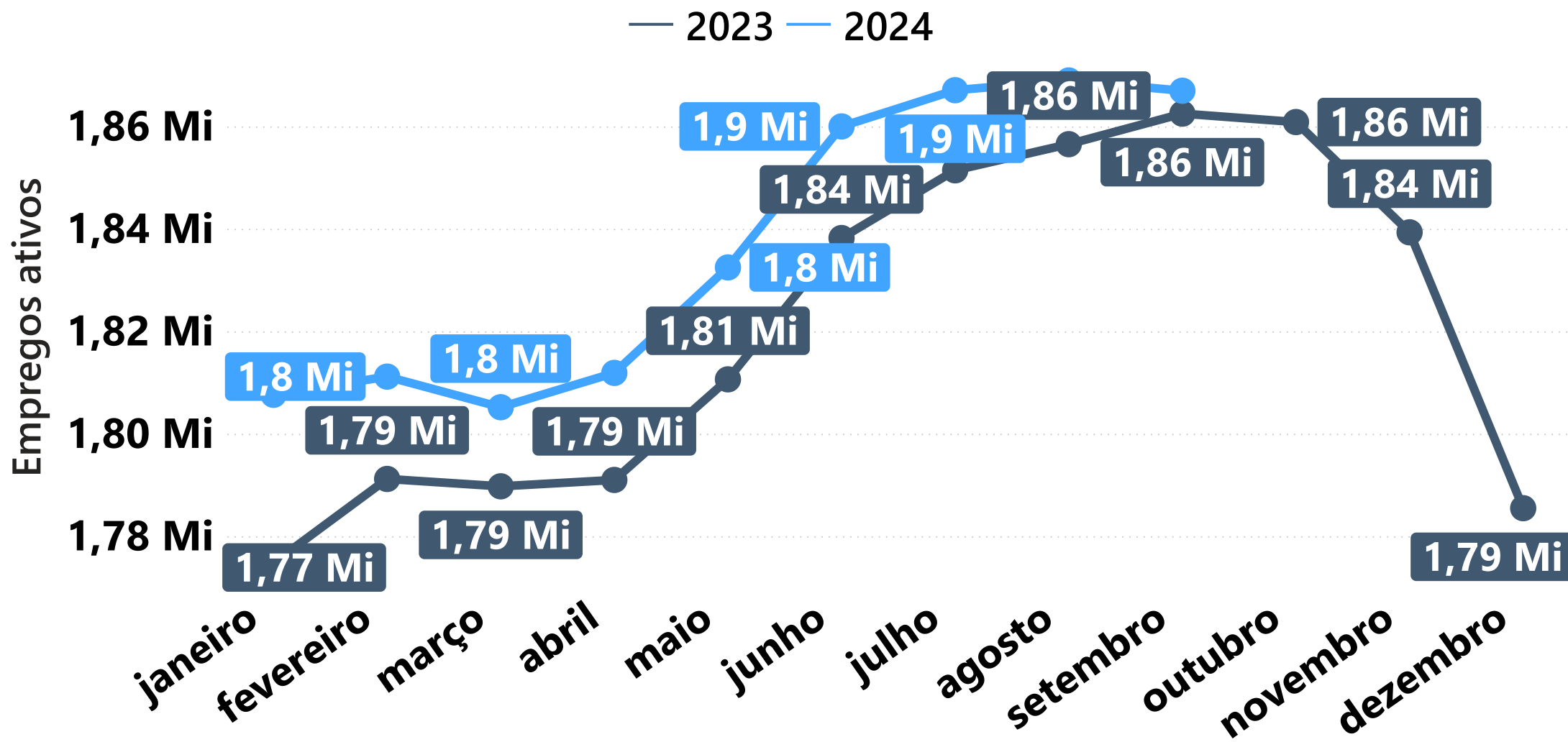
¹ Todos os setores = Agropecuária + Comércio + Indústria + Serviços.

SETOR	REFERÊNCIA	ADMISSÕES	DESLIGAMENTOS	ESTOQUE
Todos os setores¹	set/24	2.163.929	1.916.111	47.498.884
	Variação 1 mês	▼ -3,7%	▼ -4,6%	▲ 0,5%
	Variação 12 meses	▲ 11,4%	▲ 10,3%	▲ 4,0%
Agropecuária	set/24	91.557	93.561	1.866.960
	Variação 1 mês	▼ -6,6%	▼ -2,6%	▼ -0,1%
	Variação 12 meses	▼ -7,3%	▲ 0,9%	▲ 0,2%

Agropecuária - Destaques na criação e encerramento de vagas



Agropecuária - Evolução dos empregos formais ativos



Em setembro, o Brasil registrou a criação de 247.823 postos de trabalho formal, conforme o Novo Cadastro Geral de Empregados e Desempregados (Novo Caged). Durante o mês, foram contabilizadas 2.163.929 admissões, alta de 11,4% em relação ao mesmo período do ano anterior. Os desligamentos totalizaram 1.916.111, com crescimento de 10,3% nos últimos 12 meses. Assim, o estoque de empregos ativos no país atingiu 47.498.884 postos, apresentando variação positiva tanto na comparação mensal (+0,5%) quanto na anual (4%).

No setor agropecuário, houve perda de 2.004 postos de trabalho em setembro. Com 93.561 desligamentos e 91.557 admissões, os estoques retraíram 0,1% no comparativo com agosto. Apesar disso, os estoques cresceram 0,2% na comparação com 12 meses e, ao fim de setembro, somaram 1.866.960 postos de trabalho formal ativos no setor.

Com o avanço da colheita, o cultivo de cana-de-açúcar tem se destacado na criação de vagas, com saldo positivo de 4.086 postos em setembro. A produção de uvas foi responsável pela criação de mais 1.473 vagas no período. Por outro lado, a proximidade do fim da safra de café tem contribuído para o encerramento de postos nesta atividade, que extinguiu 5.592 vagas em setembro. O cultivo de alho se destacou pela extinção de outras 1.802.



# acompanhamento do mercado de trabalho

Referência dos dados - Setembro/2024

Edição nº 35 - Novembro/2024

SÃO PAULO

NOVAS VAGAS DE EMPREGO FORMAL POR SETOR



AGROPECUÁRIA  
-2.833

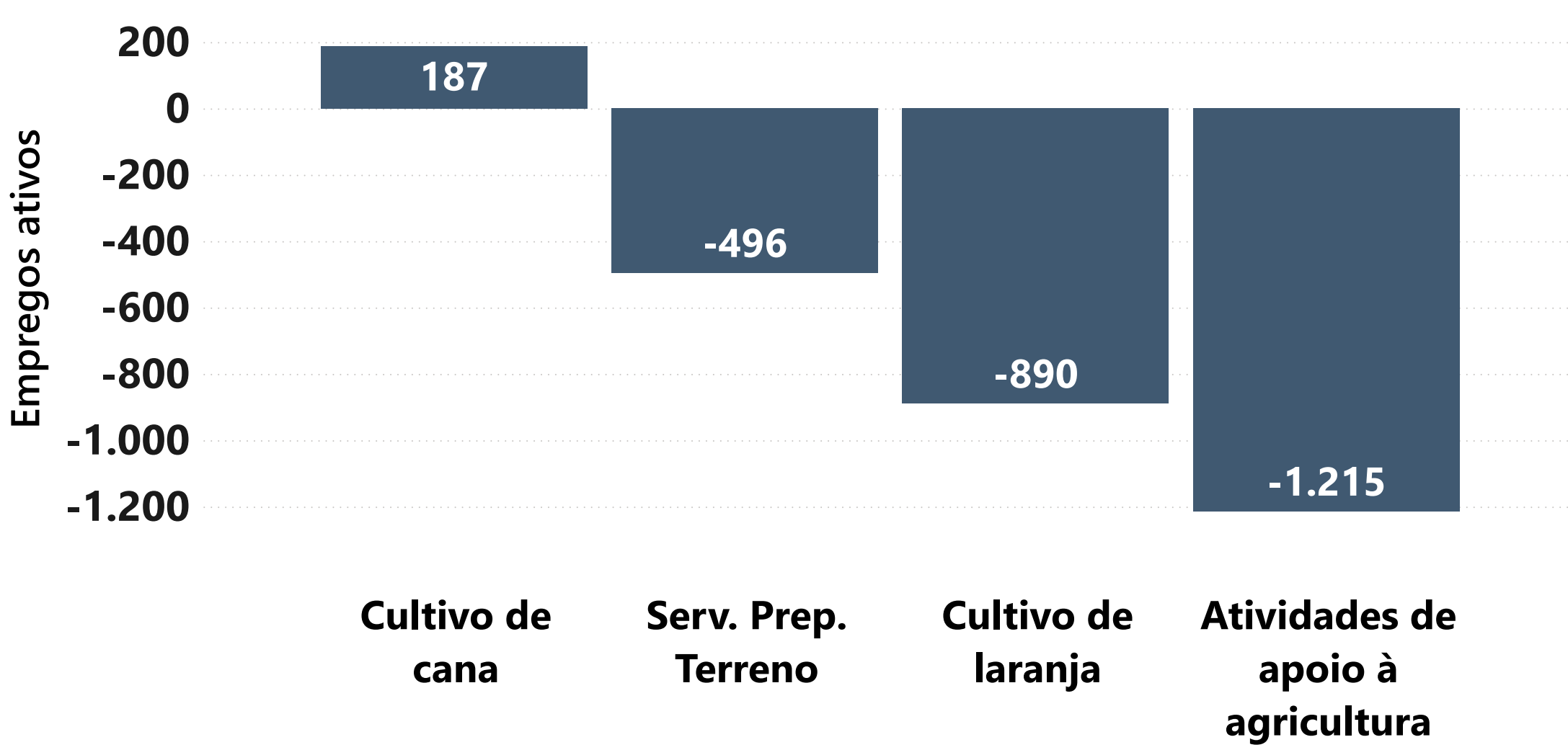


TODOS OS SETORES¹  
57.067

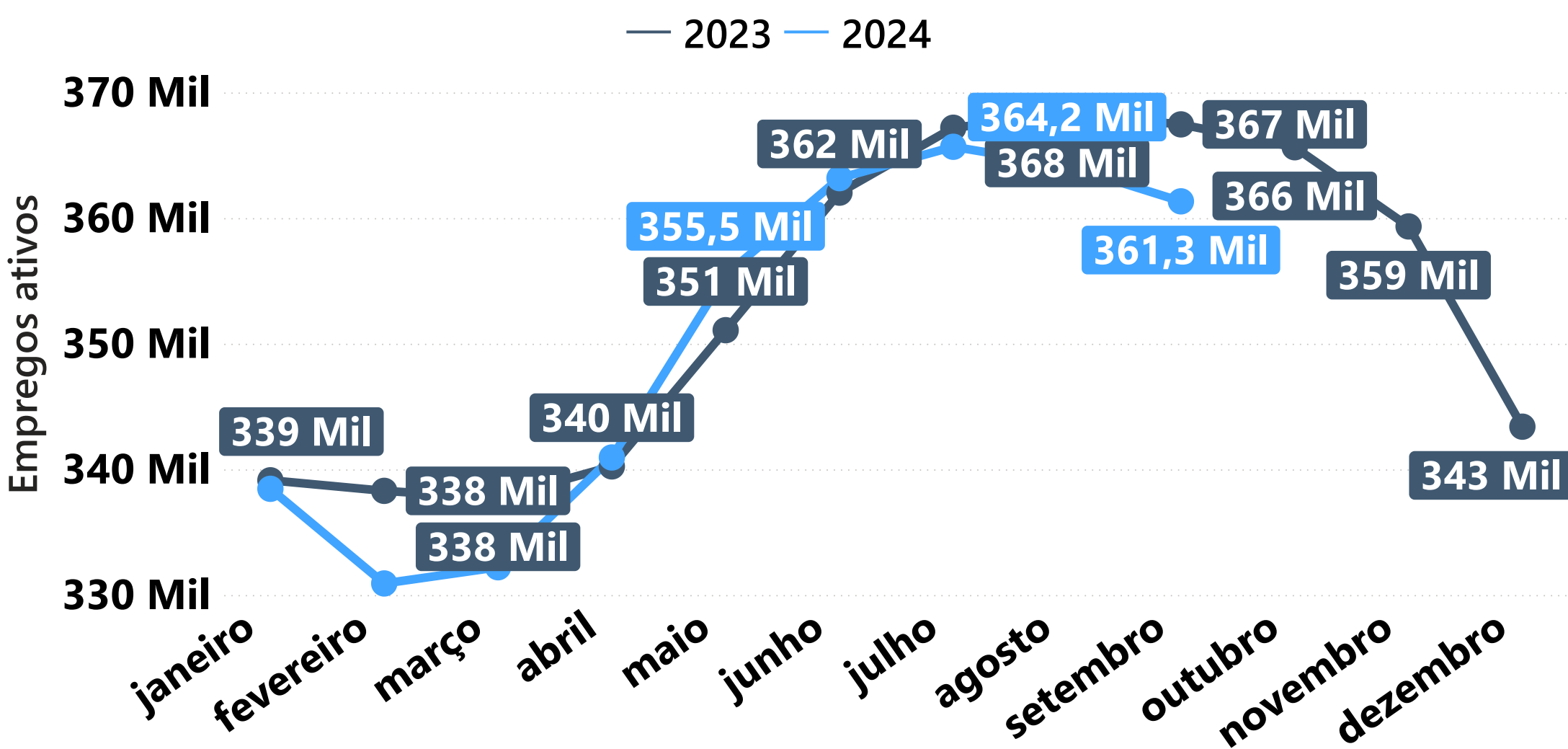
¹ Todos os setores = Agropecuária + Comércio + Indústria + Serviços.

SETOR	REFERÊNCIA	ADMISSÕES	DESLIGAMENTOS	ESTOQUE
Todos os setores¹	set/24	680.882	623.815	14.423.189
	Variação 1 mês	▼ -2,4%	▼ -1,7%	▲ 0,4%
	Variação 12 meses	▲ 15,7%	▲ 14,8%	▲ 3,6%
Agropecuária	set/24	13.338	16.171	361.329
	Variação 1 mês	▼ -14,9%	▼ -5,9%	▼ -0,8%
	Variação 12 meses	▼ -7,3%	▲ 6,5%	▼ -1,7%

Agropecuária - Destaques na criação e encerramento de vagas



Agropecuária - Evolução dos empregos formais ativos



De acordo com o Novo Cadastro Geral de Empregados e Desempregados (Novo Caged), o estado de São Paulo criou 57.067 postos de trabalho formal em setembro, saldo das 680.882 admissões e dos 623.815 desligamentos, que cresceram 15,7% e 14,8%, respectivamente, em comparação com setembro de 2023. Assim, o estoque de empregos ativos no estado atingiu 14.423.189 postos, refletindo aumento de 3,6% em relação ao mesmo período do ano passado.

Por outro lado, o setor agropecuário paulista apresentou saldo negativo, com encerramento de 2.833 postos de trabalho formal no período analisado. Com os desligamentos (16.171) superando as admissões (13.338), o setor teve redução mensal de 0,8% no estoque de empregos formais ativos. Na comparação com 12 meses anteriores, o recuo foi maior, de 1,7%. Em números absolutos, o mês de setembro fechou com 361.329 trabalhadores formais ativos na agropecuária paulista.

Dentre as principais atividades agropecuárias, destaque para o cultivo de cana-de-açúcar que criou 187 vagas no estado de São Paulo, em decorrência do avanço da colheita. Em contrapartida, serviços de preparação de terreno, cultivo de laranja e atividades de apoio à agricultura extinguíram 496, 890 e 1.215 vagas, nessa ordem, no mercado de trabalho paulista.

Fonte: MTE - Novo Caged (Dados extraídos em 31/10/24). Elaboração: FAESP/Departamento Econômico.



FEDERAÇÃO DA AGRICULTURA E PECUÁRIA DO ESTADO DE SÃO PAULO  
(11) 3121.7233 - (11) 3125.1333  
www.faespsenar.com.br

Presidente Tirso de Salles Meirelles

Este relatório foi elaborado pelo Departamento Econômico da FAESP.  
Email: economico@faespsenar.com.br.

Responsáveis pela elaboração deste relatório:  
Claudio Silveira Brisolara  
Larissa Pereira do Amaral  
Ana Cristina Ramos Marcolino