

acompanhamento do crédito rural

Referência dos dados - Setembro/2024
Edição nº 09 - Outubro/2024

BRASIL

R\$ 476,6 Bi

Valor programado para o Plano Safra 2024/25

R\$ 112,8 Bi

Valor desembolsado no Plano Safra 2024/25

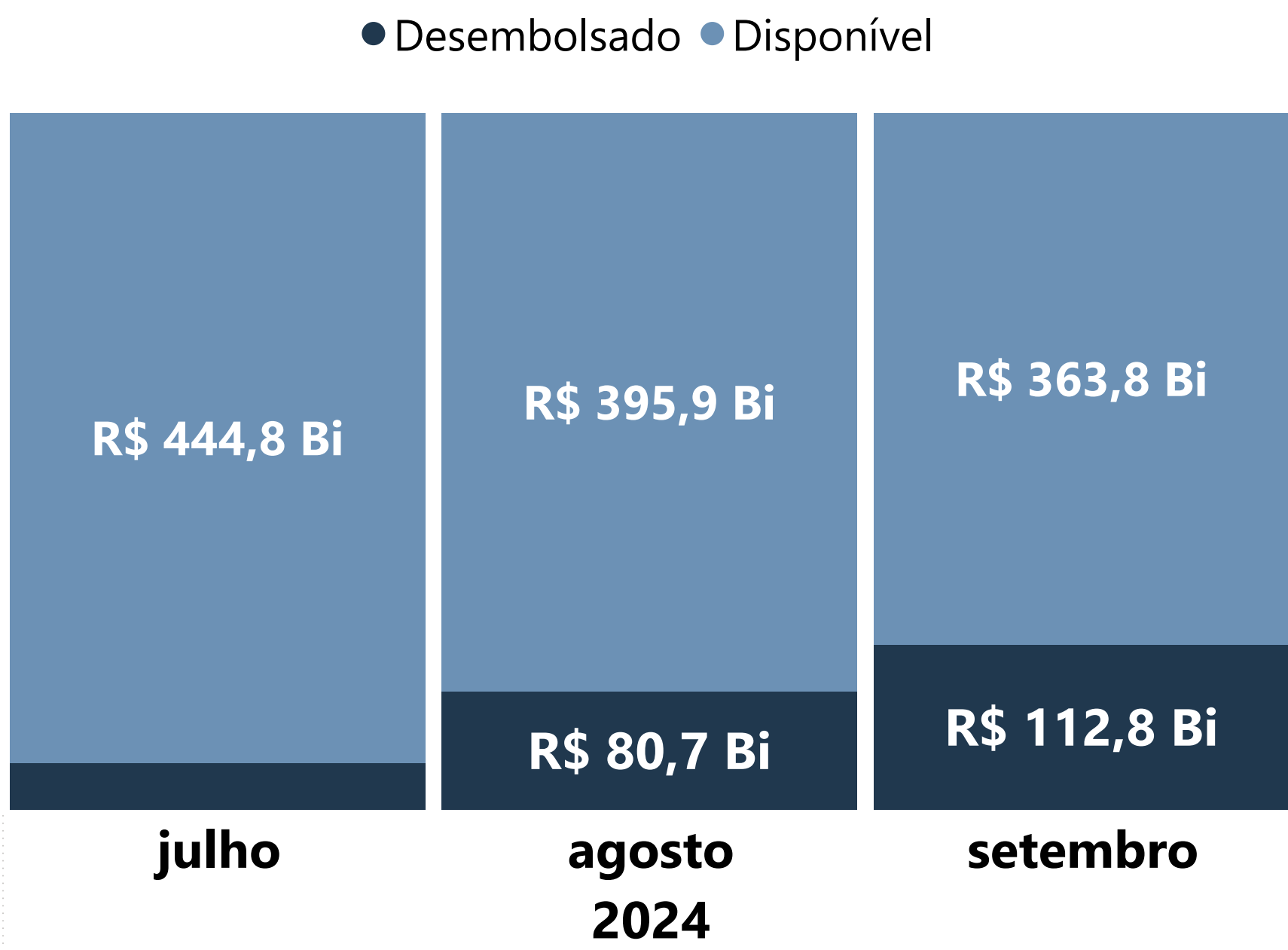
23,7%

dos recursos programados foram desembolsados

522.139

Número de contratos realizados na safra 2024/25

Evolução do desembolso do Crédito Rural na safra 2024/25



Nos três primeiros meses do Plano Safra 2024/2025 foram desembolsados R\$ 112,8 bilhões em crédito rural, o que representa 23,7% do total programado para este ciclo. Em comparação com o mesmo período da safra anterior, quando foram desembolsados R\$ 163,8 bilhões, houve uma redução de 31,1% no valor contratado. O número de contratos também diminuiu, de 733 mil para 522 mil (-28,8%), porém o ticket médio pouco se alterou (-3,4%), com valor médio de R\$ 215,9 mil/contrato.

Do total desembolsado, 16,7% (R\$ 18,8 bilhões) foram contratados através do Pronaf, 23,4% (R\$ 26,4 bilhões) do Pronamp e 59,9% (R\$ 67,6 bilhões) da agricultura empresarial. No comparativo com os três primeiros meses do ciclo anterior, o valor desembolsado na safra 2024/2025 reduziu 19,3% para o Pronaf e 41,5% para a agricultura empresarial, mas cresceu 5,8% para o Pronamp. O número de operações do Pronaf e da agricultura empresarial teve queda significativa, de 32,5% e 38,0%, respectivamente, enquanto o do Pronamp aumentou cerca de 5,0%.

Em termos de finalidade do crédito, 65,5% (R\$ 73,8 bilhões) foram destinados às operações de custeio, 18% (R\$ 20,3 bilhões) às de investimento, 7,4% (R\$ 8,3 bilhões) às de industrialização e 9,1% (R\$ 10,3 bilhões) às de comercialização. Em comparação com a safra anterior, houve redução tanto no valor desembolsado como no número de contratos realizados, em todas as finalidades.

Na avaliação por programas de investimento, dois se destacam com o maior valor desembolsado: Moderfrota (R\$ 1,85 bilhão) e Renovagro (R\$ 1,96 bilhão). Apesar disso, esses dois programas apresentaram redução no valor contratado, de 52,7% e 37,4%, nessa ordem. Os demais programas também registraram queda no montante desembolsado, assim como no número de operações realizadas.

Ainda que representantes do Banco Central aleguem que há operações em trânsito que não foram devidamente lançadas, o fato é que os dados do primeiro trimestre desta safra, vis-à-vis à safra 2023/24, mostram redução no número de operações e no valor emprestado.

Com base em levantamento de campo, avalia-se que as contratações estão em ritmo mais lento devido à dificuldade de os produtores apresentarem garantias, existência de operações ativas (inadimplentes ou repactuadas), redução do limite de crédito dos tomadores e menor propensão a tomada de crédito pelos produtores, principalmente para investimento, em virtude do menor preço das *commodities* e compressão das margens.

acompanhamento do crédito rural

Referência dos dados - Setembro/2024

Edição nº 09 - Outubro/2024

BRASIL

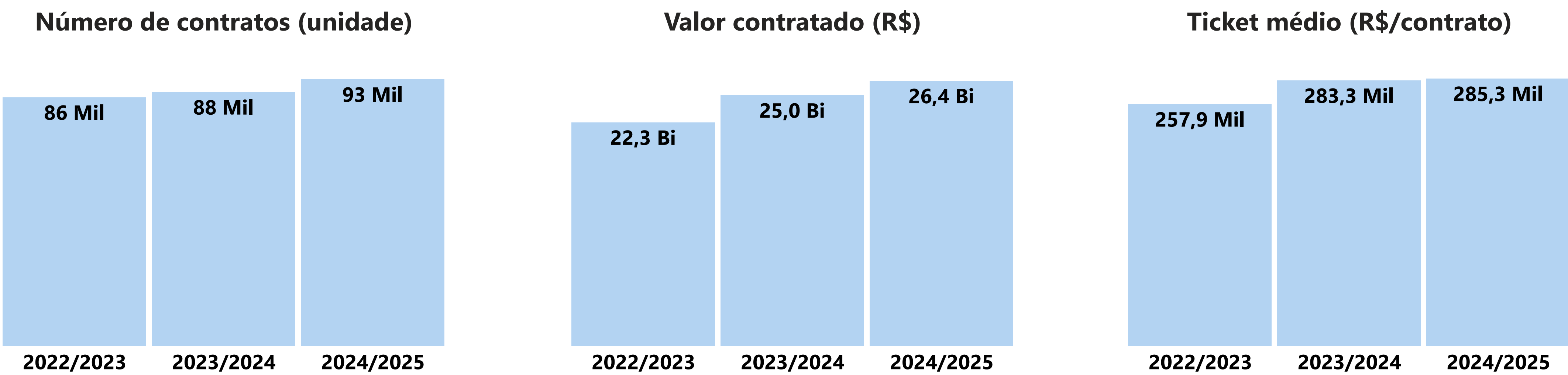
CRÉDITO RURAL TOTAL (AGRICULTURA FAMILIAR + EMPRESARIAL) - VALORES ACUMULADOS JUL/SET



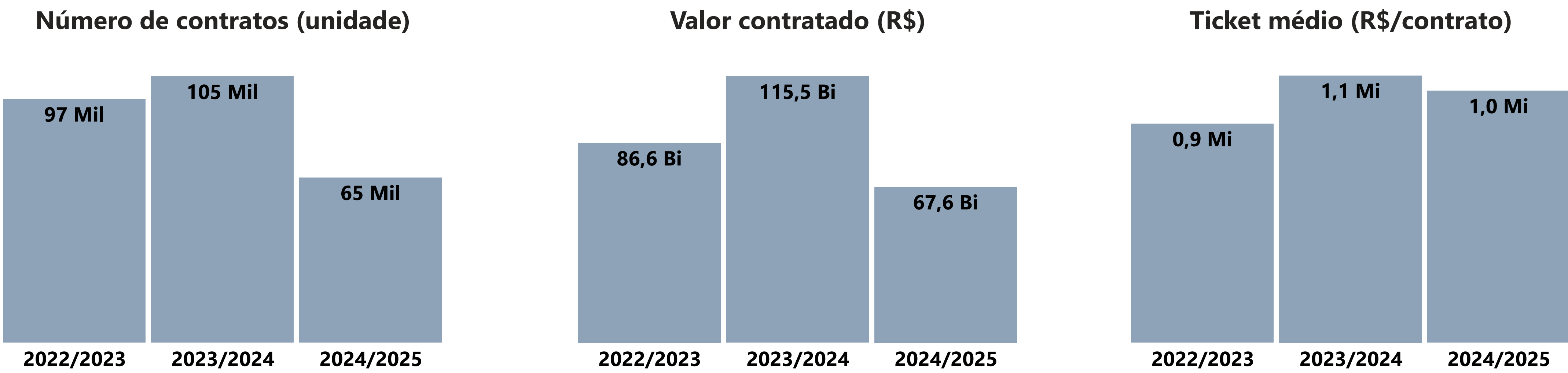
CRÉDITO RURAL PARA PEQUENO PRODUTOR (PRONAF) - VALORES ACUMULADOS JUL/SET



CRÉDITO RURAL PARA MÉDIO PRODUTOR (PRONAMP) - VALORES ACUMULADOS JUL/SET



CRÉDITO RURAL PARA AGRICULTURA EMPRESARIAL - VALORES ACUMULADOS JUL/SET



acompanhamento do crédito rural

Referência dos dados - Setembro/2024

Edição nº 09 - Outubro/2024

BRASIL

CRÉDITO RURAL PARA CUSTEIO - VALORES ACUMULADOS JUL/SET



CRÉDITO RURAL PARA INVESTIMENTO - VALORES ACUMULADOS JUL/SET



CRÉDITO RURAL PARA INDUSTRIALIZAÇÃO - VALORES ACUMULADOS JUL/SET



CRÉDITO RURAL PARA COMERCIALIZAÇÃO - VALORES ACUMULADOS JUL/SET



acompanhamento do crédito rural

Referência dos dados - Setembro/2024

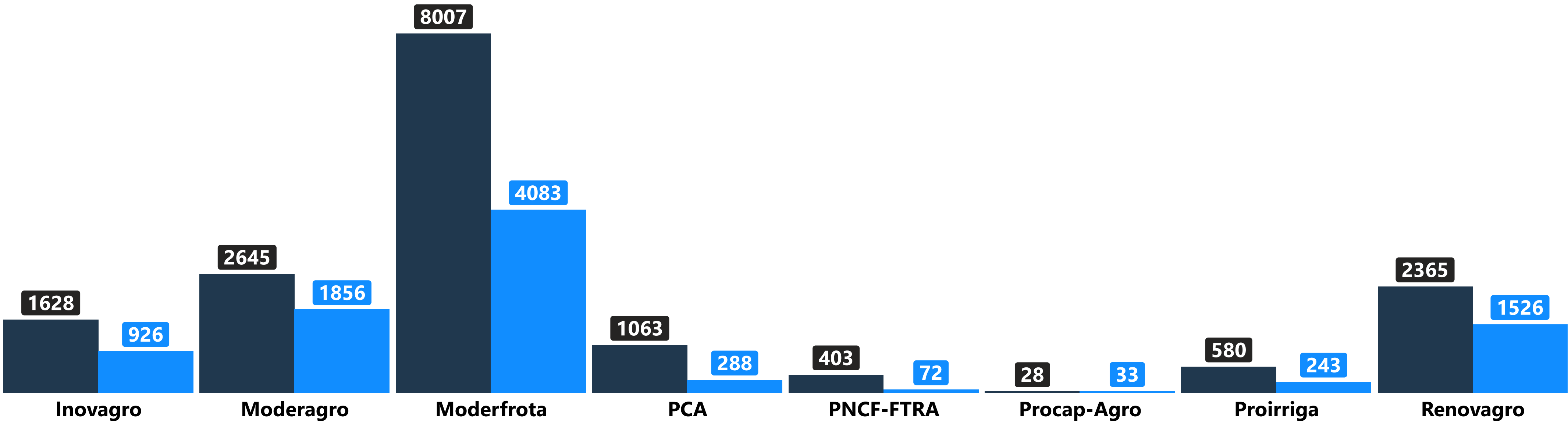
Edição nº 09 - Outubro/2024

BRASIL

AVALIAÇÃO POR PROGRAMA - VALORES ACUMULADOS JUL/SET

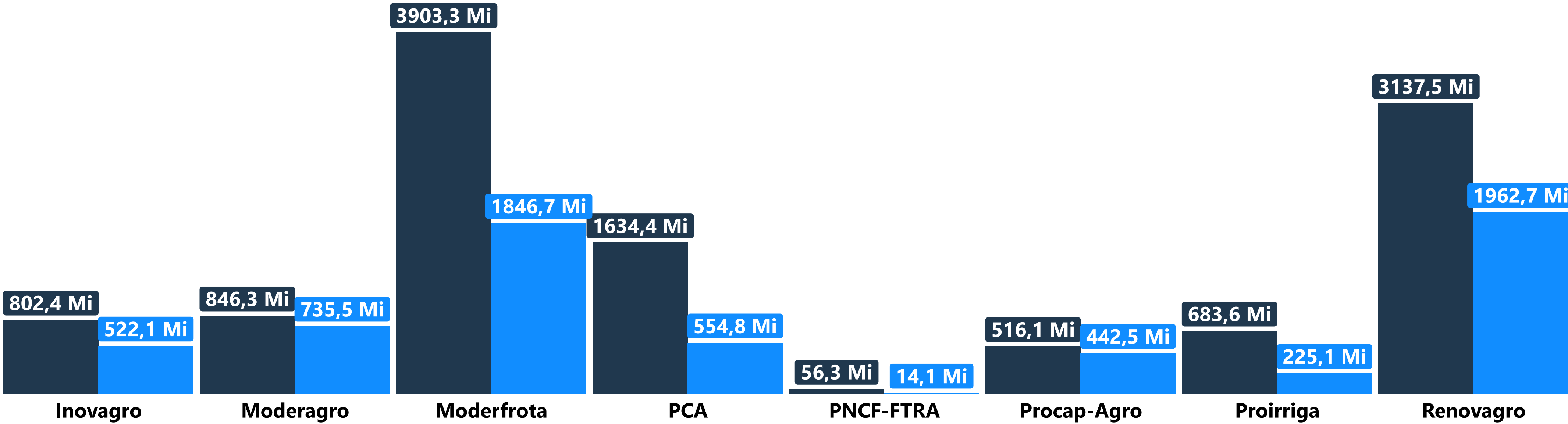
Número de contratos (unidade)

2023/2024 2024/2025



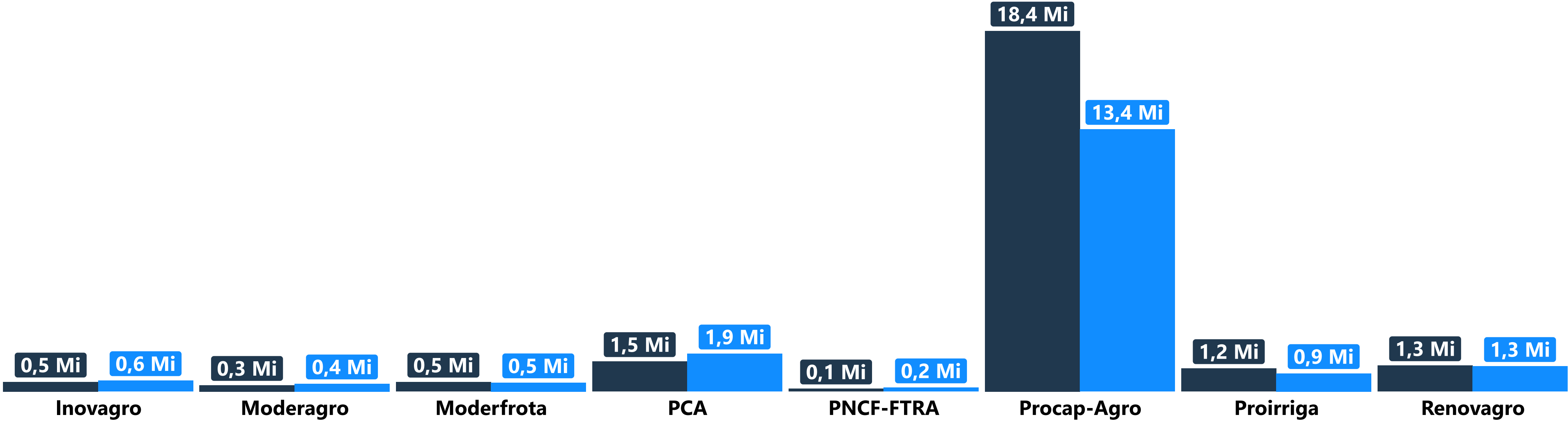
Valor contratado (R\$)

2023/2024 2024/2025



Ticket médio (R\$/contrato)

2023/2024 2024/2025



acompanhamento do crédito rural

Referência dos dados - Setembro/2024
Edição nº 09 - Outubro/2024

SÃO PAULO

R\$ 11,0 Bi

Valor desembolsado no Plano Safra 2024/25

16.392

Número de contratos realizados na safra 2024/25

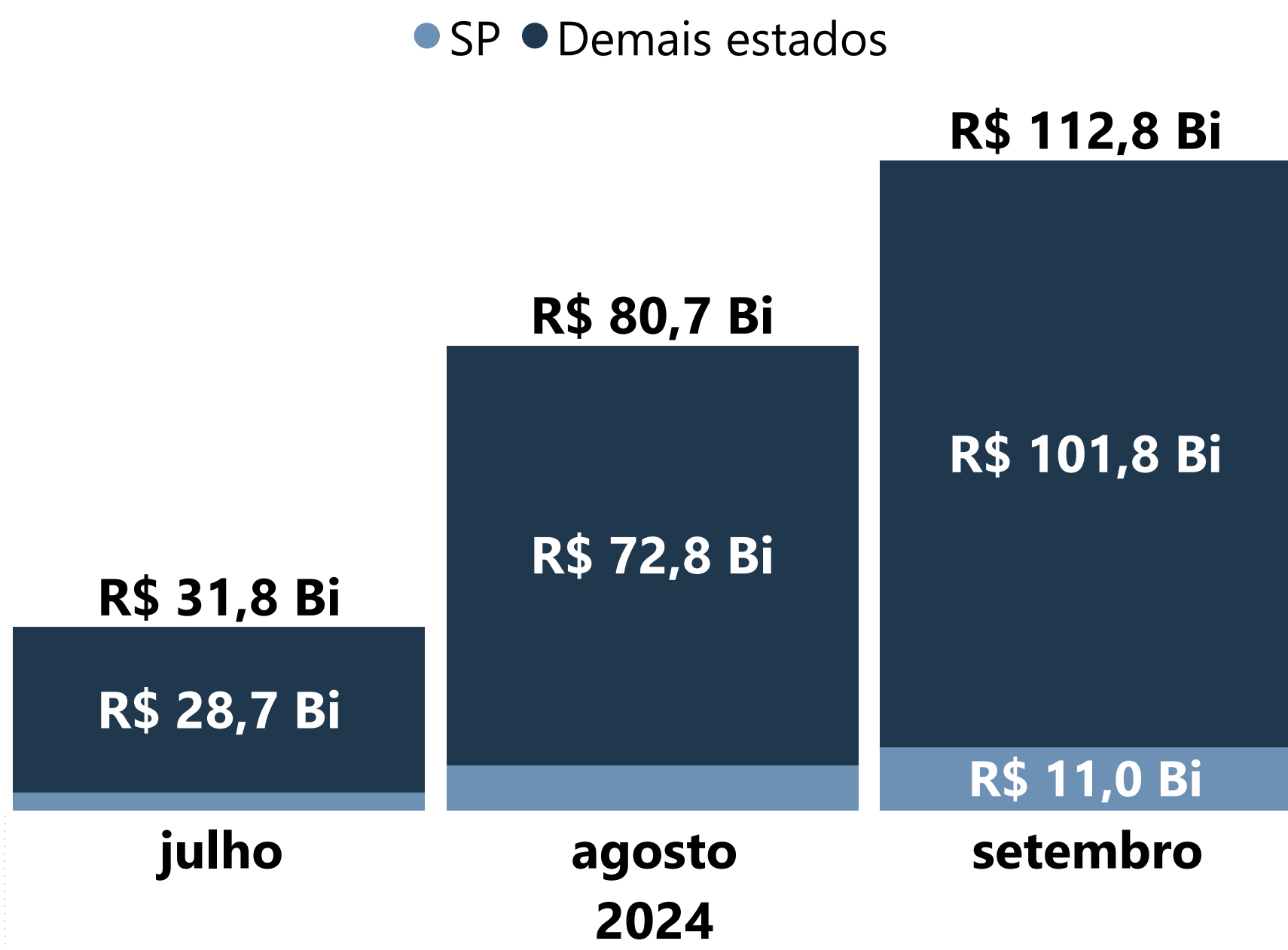
9,7%

Participação de SP no valor total desembolsado

4º

Posição de SP no ranking de valor desembolsado

Evolução do desembolso do Crédito Rural na safra 2024/25



Em São Paulo, o desembolso do crédito rural nos três primeiros meses do Plano Safra 2024/2025 foi de R\$ 11 bilhões, o que representa 9,7% do total desembolsado no país. Em comparação com igual período da safra anterior, quando foram contratados R\$ 15,8 bilhões, há uma queda de 30,4%. O número de operações realizadas caiu de 18,9 para 16,4 mil, um recuo de 13,2%. Diante disso, o ticket médio nesse período foi de R\$ 668,1 mil/contrato, registrando uma redução de 19,9%.

Do total desembolsado no estado entre julho e setembro, 2,8% (R\$ 310,3 milhões) foram utilizados via Pronaf, 21,4% (R\$ 2,35 bilhões) via Pronamp e 75,8% (R\$ 8,3 bilhões) via agricultura empresarial. Em comparação com a safra anterior, houve redução no valor total contratado pelo Pronaf (-13,4%) e pela agricultura empresarial (-37,6%), mas aumento no desembolso para o Pronamp (+10,8%). O mesmo aconteceu em relação ao número de operações, com queda no Pronaf (-15,6%) e na agricultura empresarial (-35,0%), e aumento no Pronamp (+17,5%).

No tocante à finalidade do crédito rural, 66,4% (R\$ 7,3 bilhões) foram para custeio, 16,3% (R\$ 1,3 bilhão) para investimento, 13,8% (R\$ 1,1 bilhão) para industrialização e 15,0% (R\$ 1,2 bilhão) para comercialização. Todas as finalidades tiveram redução no valor total contratado, assim como no número de operações.

Os três programas com maior desembolso do crédito rural foram o Renovagro (R\$ 194,1 milhões), o Moderfrota (R\$ 165,8 milhões) e o Procap-Agro (R\$ 76,5 milhões). No comparativo com os três primeiros meses da safra anterior, todos os programas de investimento registraram queda no valor contratado, exceto Inovagro e Moderagro, que tiveram o desembolso ampliado em 3,6% e 24,6%, nessa ordem. As maiores reduções foram observadas no Moderfrota (-57,8%) e no Proirriga (-57,5%).

O crescimento isolado dos empréstimos do Pronamp chama a atenção. Como não houve elevação da Renda Bruta Familiar (RBF) de enquadramento na Agricultura Familiar nesta safra, atualmente em R\$ 500 mil, produtores anteriormente enquadrados no Pronaf podem agora estar sendo enquadrados no Pronamp. Como é demanda recorrente a elevação da RBF, nossa hipótese - ainda a ser testada - é que pode estar havendo uma migração de produtores do Pronaf para o Pronamp, devido a faixa de renda.

acompanhamento do crédito rural

Referência dos dados - Setembro/2024

Edição nº 09 - Outubro/2024

SÃO PAULO

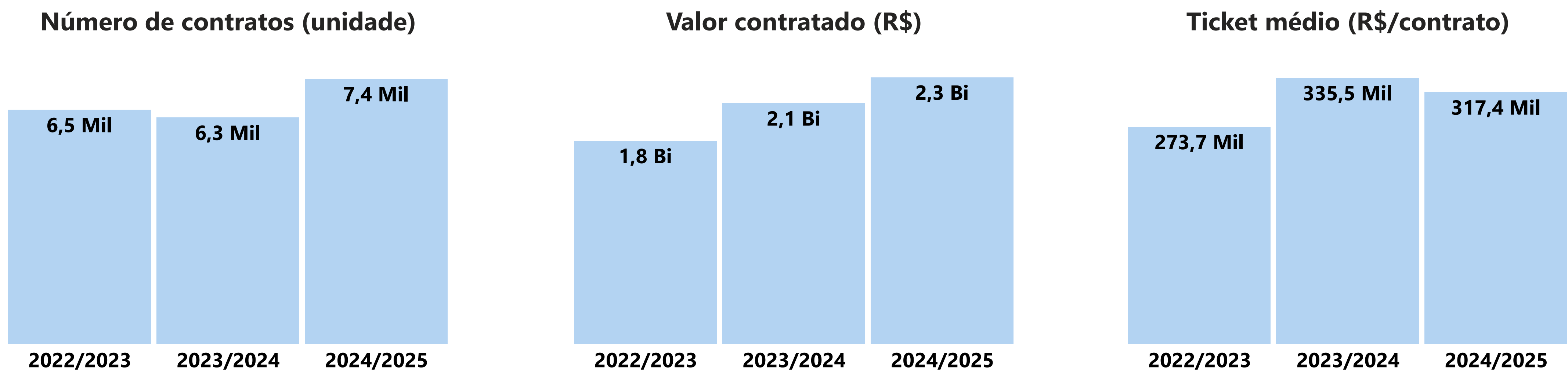
CRÉDITO RURAL TOTAL (AGRICULTURA FAMILIAR + EMPRESARIAL) - VALORES ACUMULADOS JUL/SET



CRÉDITO RURAL PARA PEQUENO PRODUTOR (PRONAF) - VALORES ACUMULADOS JUL/SET



CRÉDITO RURAL PARA MÉDIO PRODUTOR (PRONAMP) - VALORES ACUMULADOS JUL/SET



CRÉDITO RURAL PARA AGRICULTURA EMPRESARIAL - VALORES ACUMULADOS JUL/SET



Fonte: BCB - Matriz de Dados do Crédito Rural. Elaboração: FAESP/Departamento Econômico.

acompanhamento do crédito rural

Referência dos dados - Setembro/2024

Edição nº 09 - Outubro/2024

SÃO PAULO

CRÉDITO RURAL PARA CUSTEIO - VALORES ACUMULADOS JUL/SET



CRÉDITO RURAL PARA INVESTIMENTO - VALORES ACUMULADOS JUL/SET



CRÉDITO RURAL PARA INDUSTRIALIZAÇÃO - VALORES ACUMULADOS JUL/SET



CRÉDITO RURAL PARA COMERCIALIZAÇÃO - VALORES ACUMULADOS JUL/SET



Fonte: BCB - Matriz de Dados do Crédito Rural. Elaboração: FAESP/Departamento Econômico.

acompanhamento do crédito rural

Referência dos dados - Setembro/2024

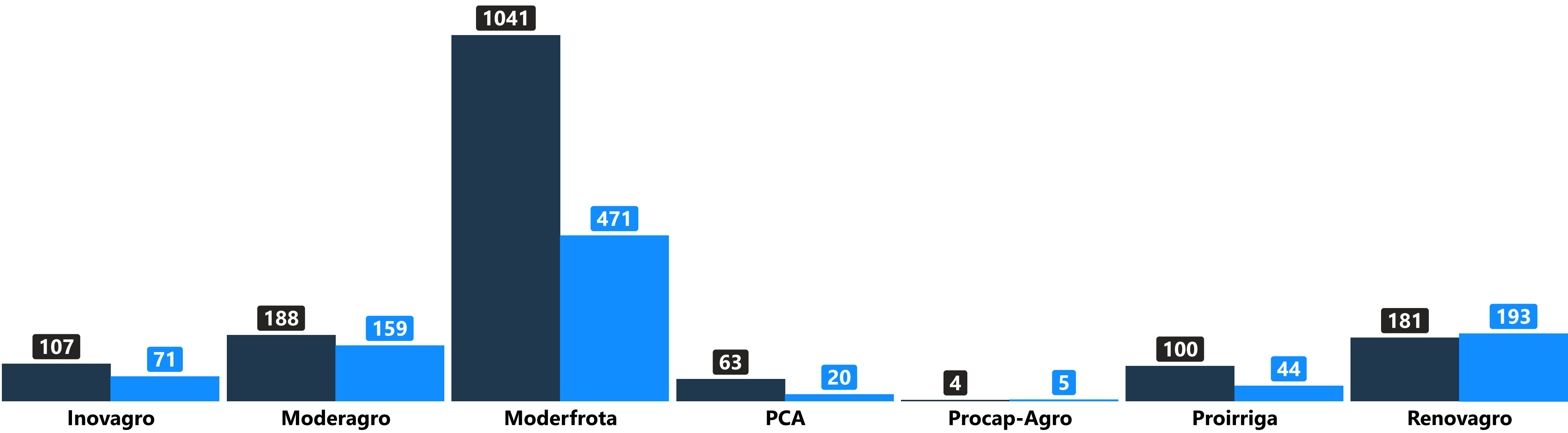
Edição nº 09 - Outubro/2024

SÃO PAULO

AVALIAÇÃO POR PROGRAMA - VALORES ACUMULADOS JUL/SET

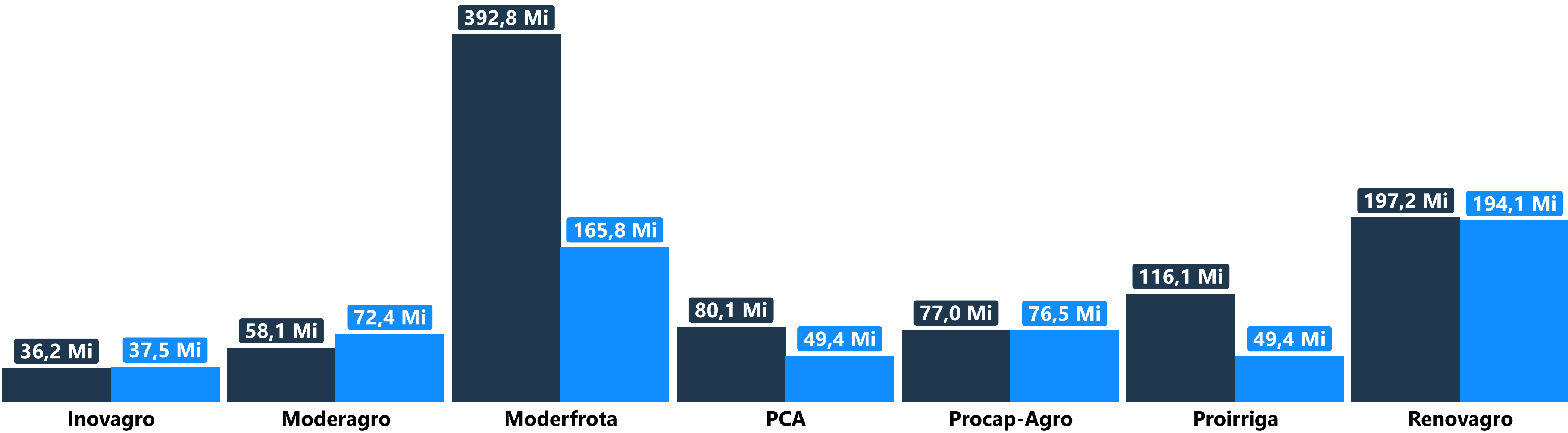
Número de contratos (unidade)

2023/2024 2024/2025



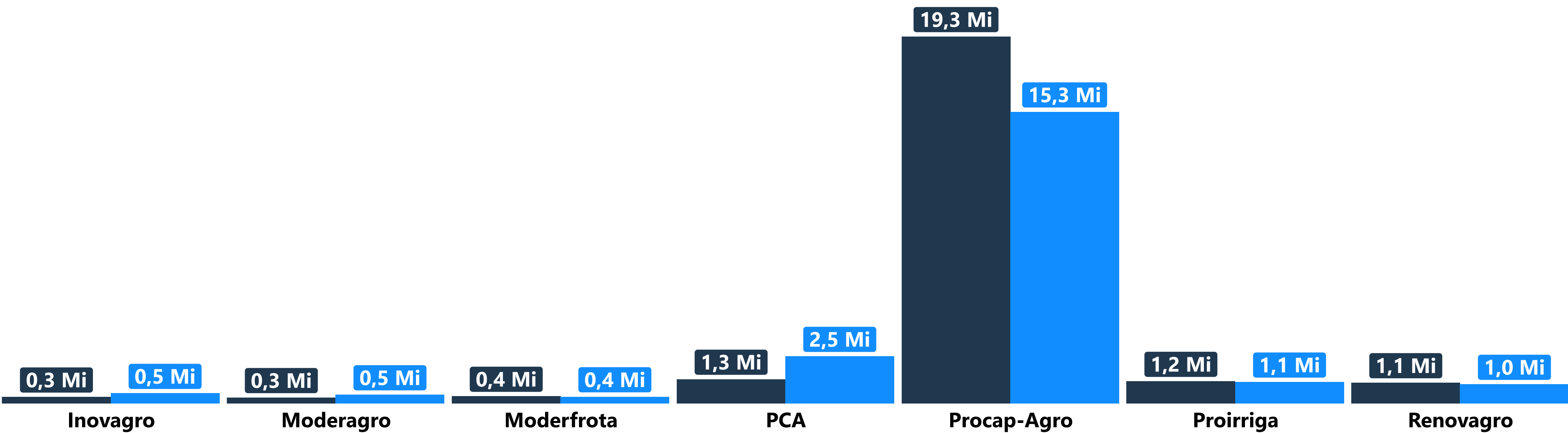
Valor contratado (R\$)

2023/2024 2024/2025



Ticket médio (R\$/contrato)

2023/2024 2024/2025



Fonte: BCB - Matriz de Dados do Crédito Rural. Elaboração: FAESP/Departamento Econômico.



FEDERAÇÃO DA AGRICULTURA E
PECUÁRIA DO ESTADO DE SÃO PAULO
(11) 3121.7233 - (11) 3125.1333
www.faespsenar.com.br
Presidente Tirso de Salles Meirelles

Este relatório foi elaborado pelo Departamento Econômico da FAESP.
Email: economico@faespsenar.com.br.

Responsáveis pela elaboração deste relatório:
Cláudio Silveira Brisolara
Larissa Pereira do Amaral
Cristiane Mitie Ogino