

# acompanhamento do crédito rural

Referência dos dados - Agosto/2024

Edição nº 08 - Setembro/2024

BRASIL

R\$ 476,6 Bi

Valor programado para o Plano Safra 2024/25

R\$ 68,2 Bi

Valor desembolsado no Plano Safra 2024/25

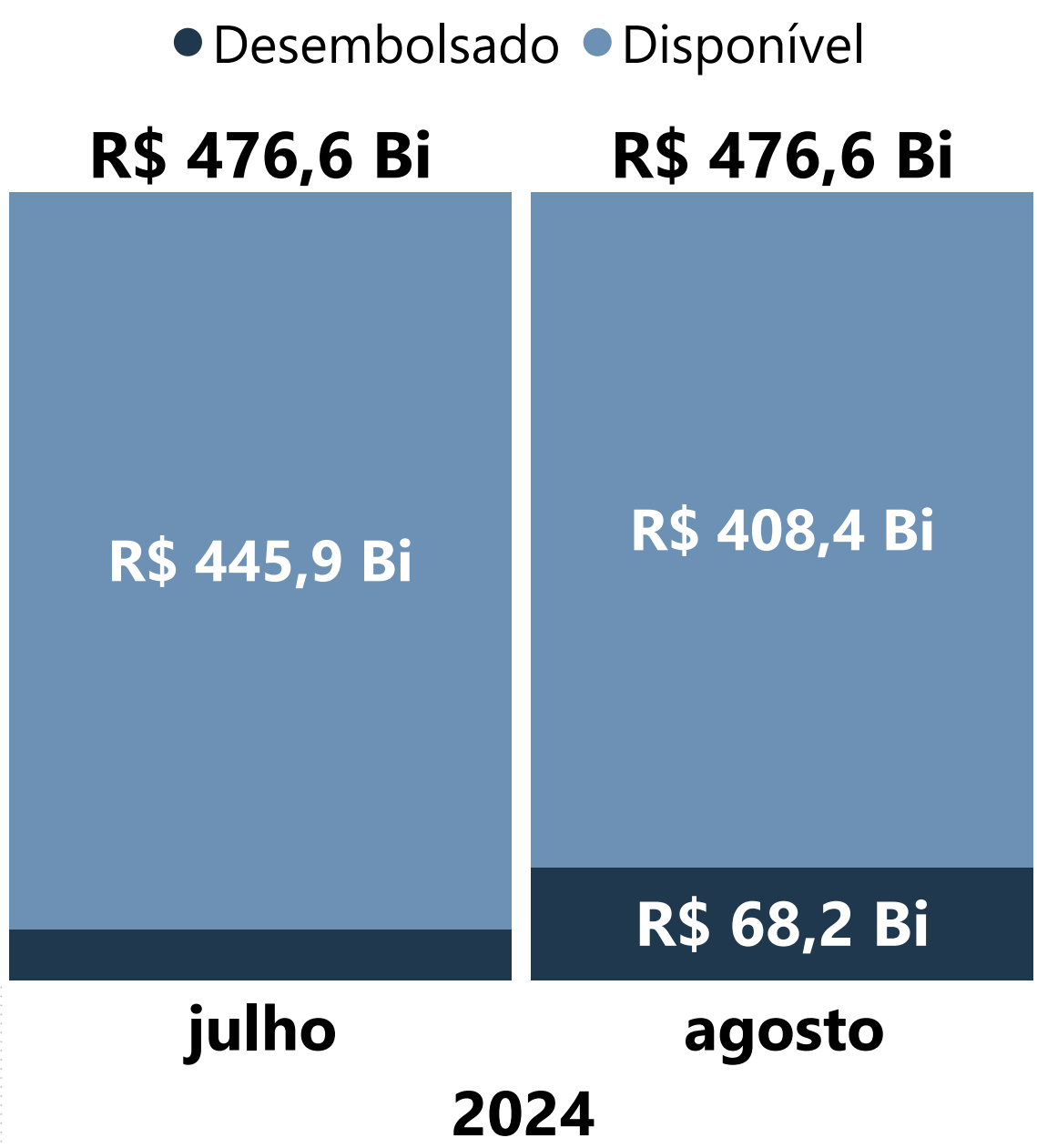
14,3%

dos recursos programados foram desembolsados

298.638

Número de contratos realizados na safra 2024/25

## Evolução do desembolso do Crédito Rural na safra 2024/25



Nos dois primeiros meses do Plano Safra 2024/2025, foram desembolsados R\$ 68,2 bilhões em crédito rural, representando 14,3% do total programado de R\$ 476,6 bilhões. Em relação ao mesmo período da safra anterior, em que o desembolso foi de R\$ 114,7 bilhões, houve uma diminuição de 40,6%. Essa queda foi acompanhada por uma redução de 40,4% no número de contratações, que totalizou 298,6 mil. Com isso, o ticket médio ficou em R\$ 228,2 mil por contrato.

Do montante desembolsado, 17% (R\$ 11,6 bilhões) foram contratados pelo Pronaf, 25,1% (R\$ 17,1 bilhões) pelo Pronamp e 57,9% (R\$ 39,5 bilhões) pela agricultura empresarial. Todos esses segmentos apresentaram reduções no valor total frente a igual período do ano passado, com a agricultura empresarial registrando a maior queda (-50,2%), seguida pelo Pronaf (-27,8%) e pelo Pronamp (-11,3%). Em termos de número de contratos, Pronaf, Pronamp e agricultura empresarial registraram 201,2 mil, 59,6 mil e 37,9 mil contratações, respectivamente, indicando também uma diminuição nas operações.

Quanto à finalidade, o crédito rural destinado para custeio, nos dois primeiros meses da safra atual, foi de R\$ 47 bilhões, uma redução de 32,1% em relação aos R\$ 69,2 bilhões da safra passada. Esse recuo foi reflexo de um menor número de contratações (-27,2%), que somaram 199,1 mil operações. O ticket médio para custeio ficou em R\$ 236,3 mil por contrato. Com semelhante comportamento, o crédito para investimento também apresentou redução, totalizando R\$ 10,3 bilhões na presente safra. Comparado aos R\$ 19,4 bilhões da safra 2023/2024 houve recuo de 46,9% nos valores para investimento, os quais foram distribuídos em 95,2 mil contratos, resultando em um ticket médio de R\$ 108,1 mil por contrato.

Os três programas com maior valor total desembolsado, no acumulado de julho a agosto, foram o Renovagro (R\$ 1,2 bilhão), Moderfrota (R\$ 788,9 milhões) e Moderagro (R\$ 349,5 milhões). Ao comparar com o mesmo período do ano passado, houve redução para esses três programas, assim como para os demais, com exceção do Procap-Agro, Programa de Capitalização de Cooperativas Agropecuárias. A diminuição do valor desembolsado esteve associada, sobretudo, ao menor número de contratações.

Em resumo, as contratações de crédito rural na atual safra mostram um ritmo mais lento nos dois primeiros meses do Plano Safra 2024/2025 em comparação com a safra passada.

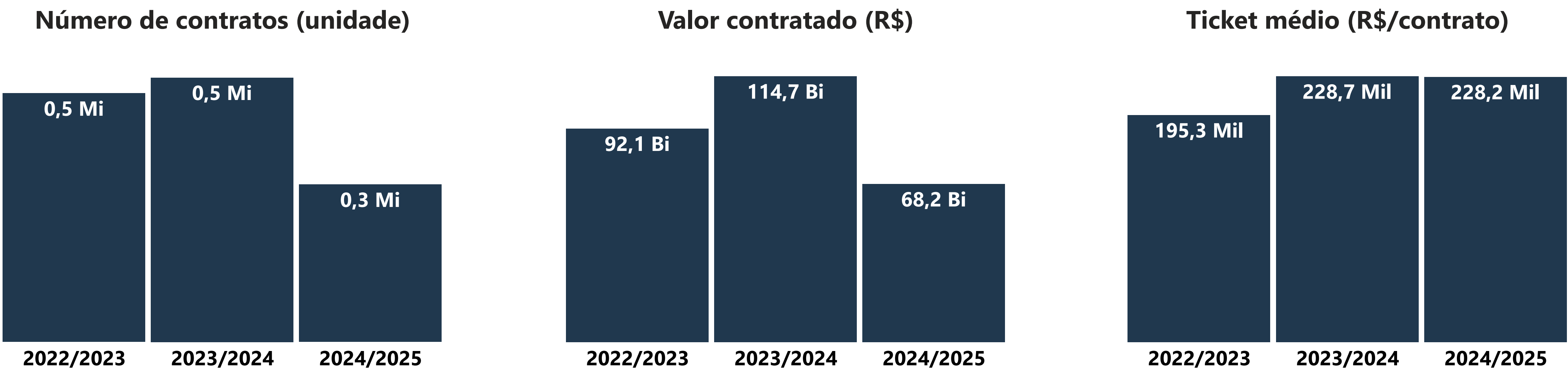
# acompanhamento do crédito rural

Referência dos dados - Agosto/2024

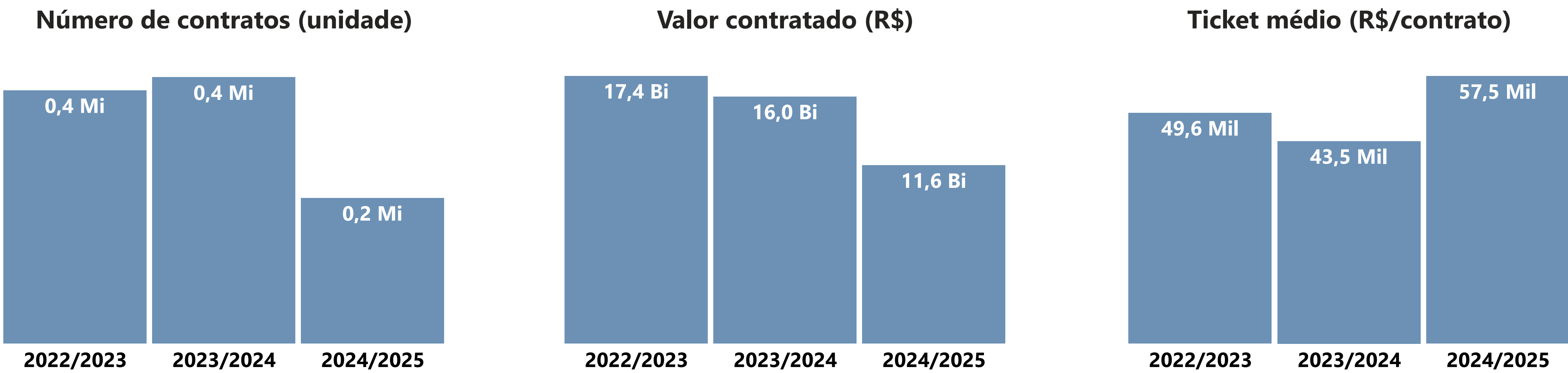
Edição nº 08 - Setembro/2024

BRASIL

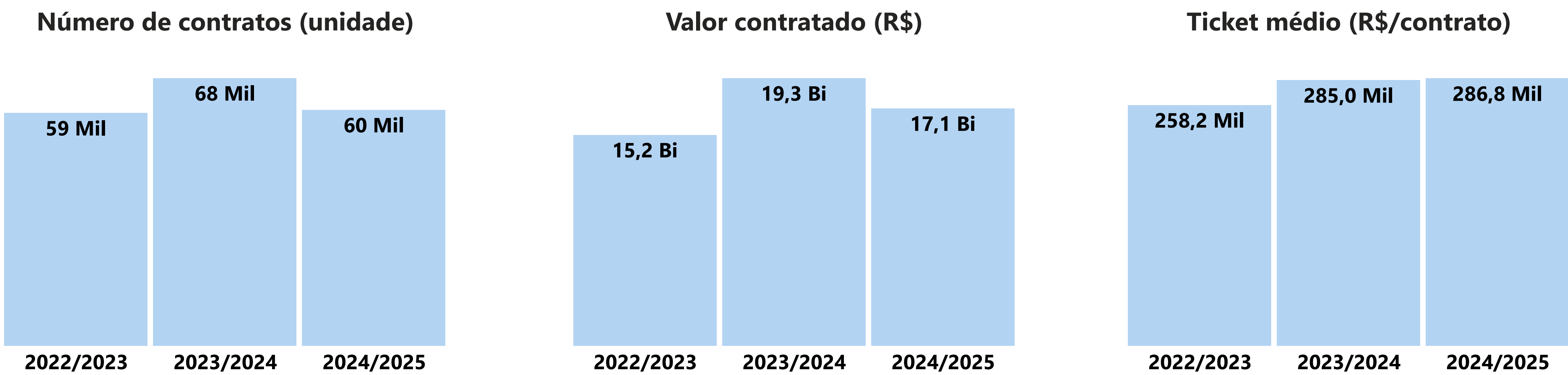
## CRÉDITO RURAL TOTAL (AGRICULTURA FAMILIAR + EMPRESARIAL) - VALORES ACUMULADOS JUL/AGO



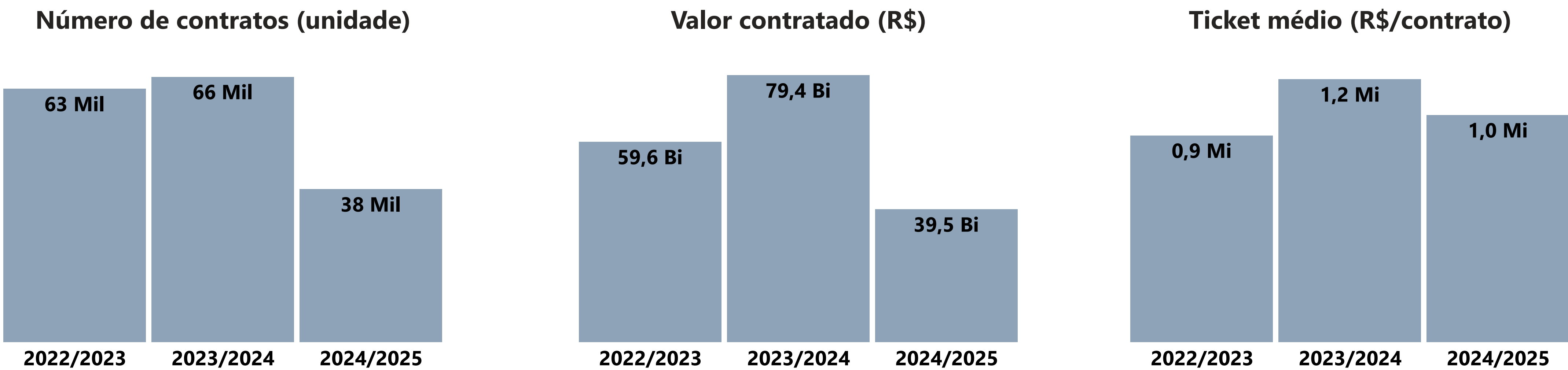
## CRÉDITO RURAL PARA PEQUENO PRODUTOR (PRONAF) - VALORES ACUMULADOS JUL/AGO



## CRÉDITO RURAL PARA MÉDIO PRODUTOR (PRONAMP) - VALORES ACUMULADOS JUL/AGO



## CRÉDITO RURAL PARA AGRICULTURA EMPRESARIAL - VALORES ACUMULADOS JUL/AGO





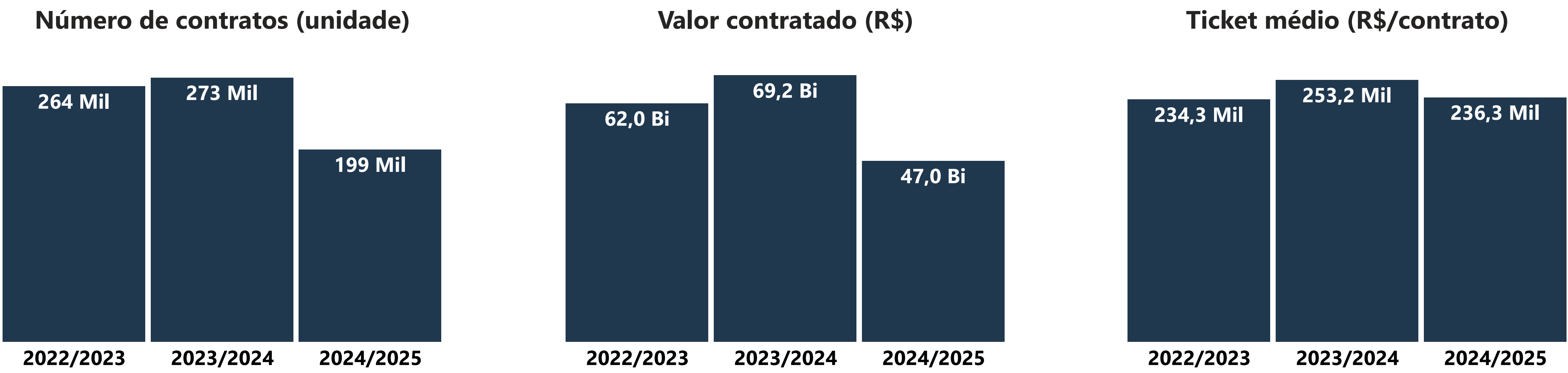
# acompanhamento do crédito rural

Referência dos dados - Agosto/2024

Edição nº 08 - Setembro/2024

BRASIL

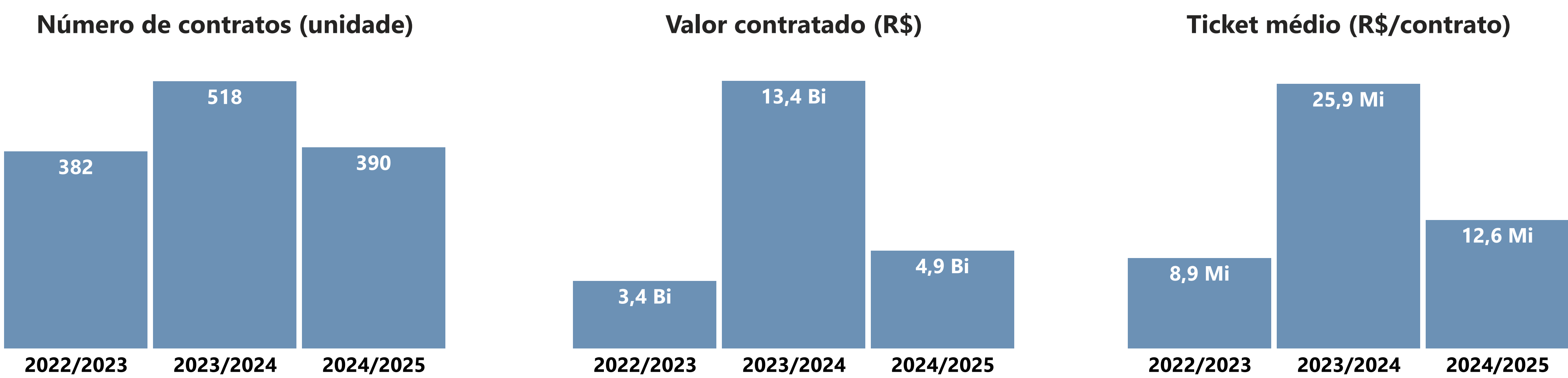
## CRÉDITO RURAL PARA CUSTEIO - VALORES ACUMULADOS JUL/AGO



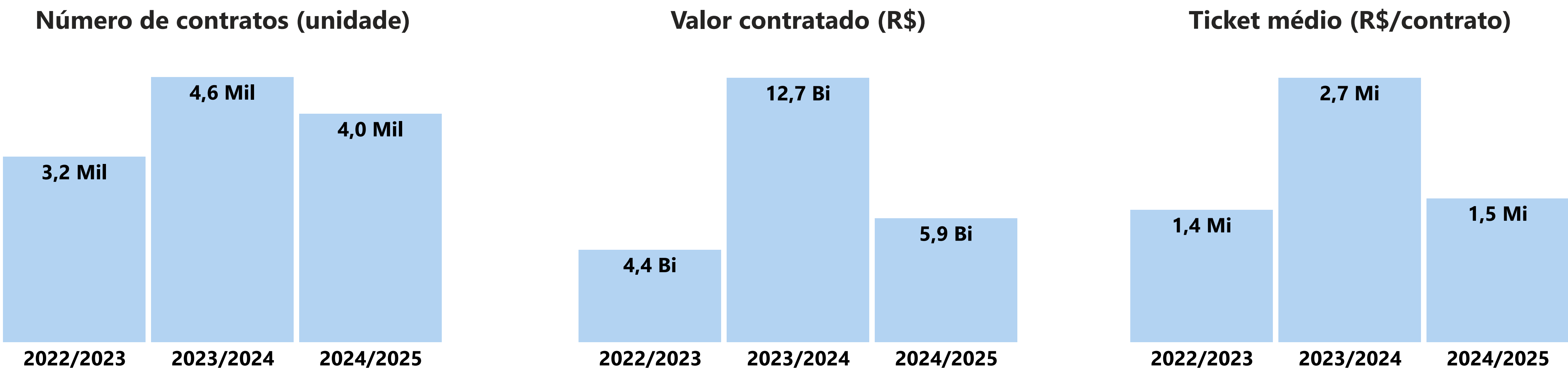
## CRÉDITO RURAL PARA INVESTIMENTO - VALORES ACUMULADOS JUL/AGO



## CRÉDITO RURAL PARA INDUSTRIALIZAÇÃO - VALORES ACUMULADOS JUL/AGO



## CRÉDITO RURAL PARA COMERCIALIZAÇÃO - VALORES ACUMULADOS JUL/AGO



# acompanhamento do crédito rural

Referência dos dados - Agosto/2024

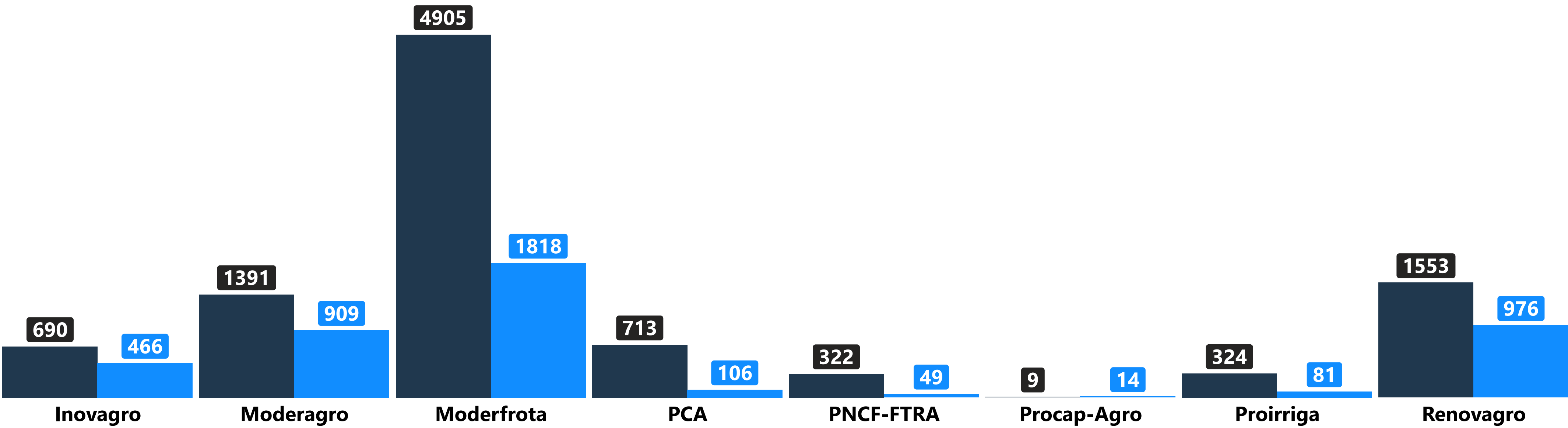
Edição nº 08 - Setembro/2024

BRASIL

## AVALIAÇÃO POR PROGRAMA - VALORES ACUMULADOS JUL/AGO

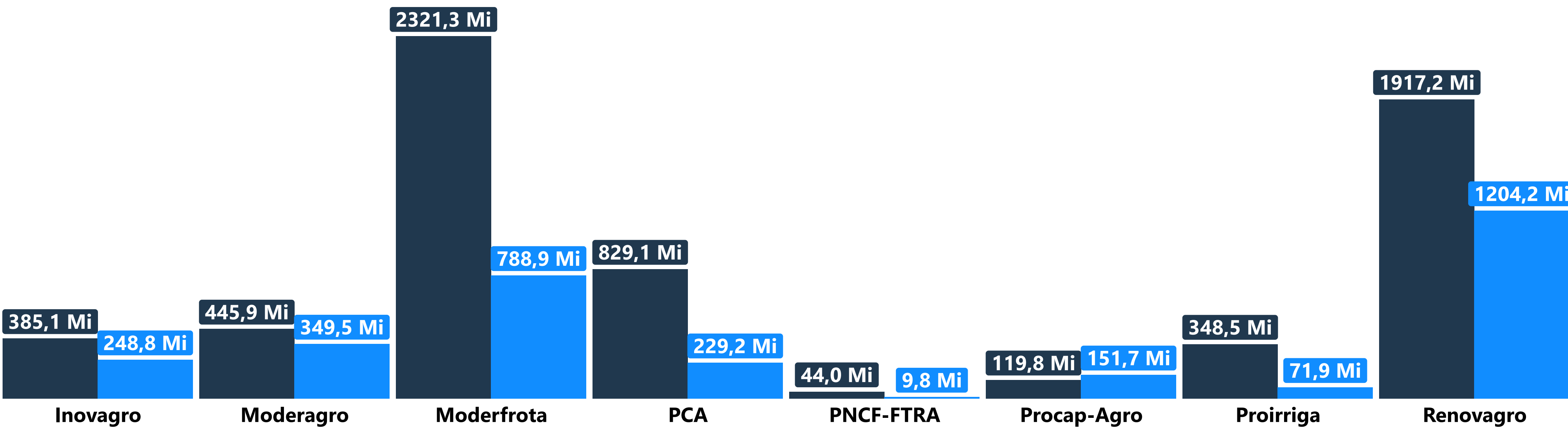
Número de contratos (unidade)

2023/2024 2024/2025



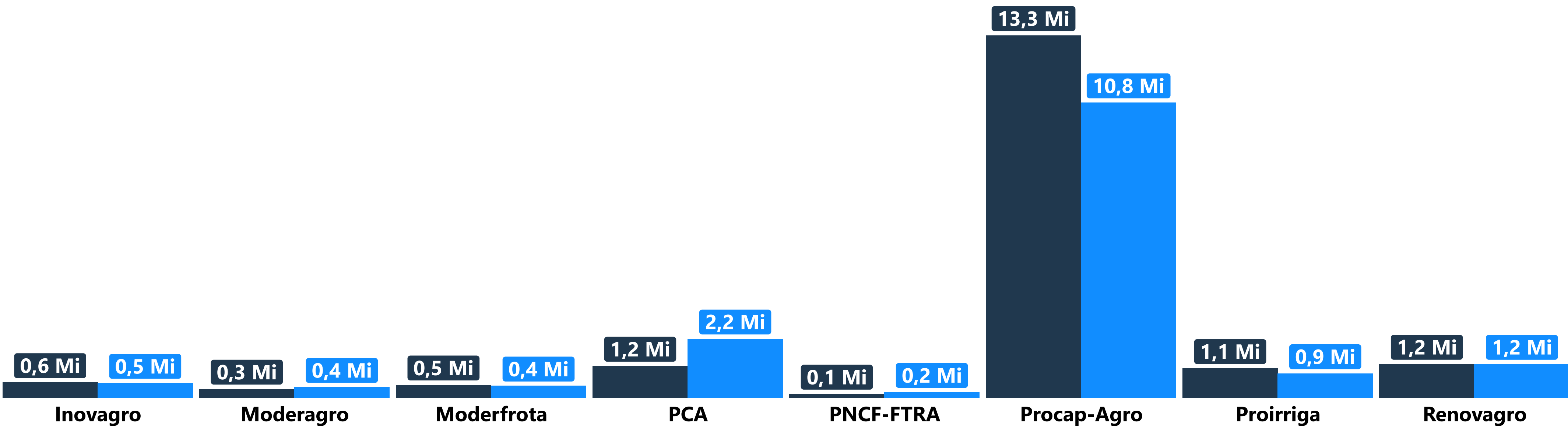
Valor contratado (R\$)

2023/2024 2024/2025



Ticket médio (R\$/contrato)

2023/2024 2024/2025





# acompanhamento do crédito rural

Referência dos dados - Agosto/2024

Edição nº 08 - Setembro/2024

SÃO PAULO

R\$ 6,7 Bi

Valor desembolsado no Plano Safra 2024/25

9.750

Número de contratos realizados na safra 2024/25

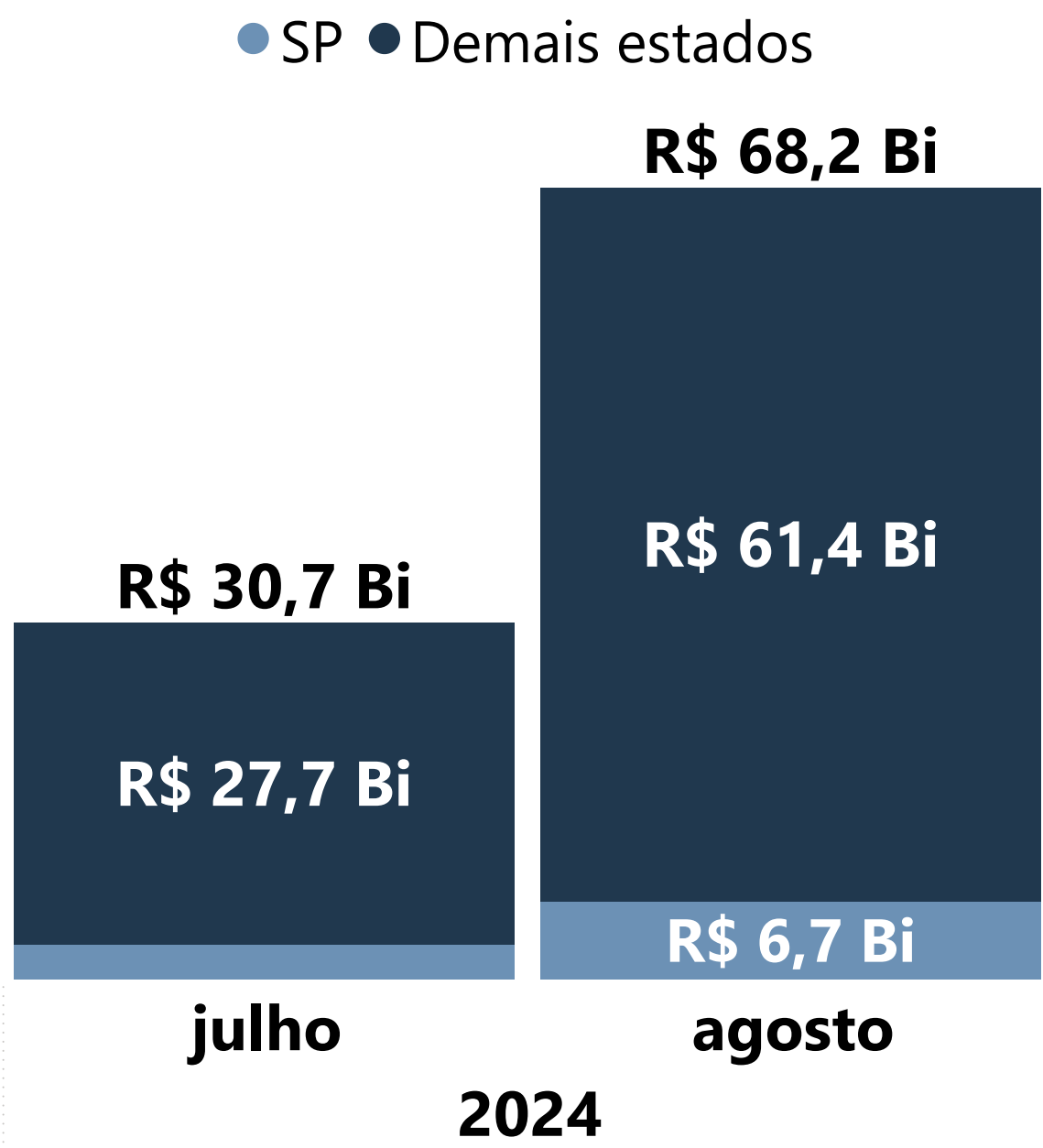
9,9%

Participação de SP no valor total desembolsado

4º

Posição de SP no ranking de valor desembolsado

## Evolução do desembolso do Crédito Rural na safra 2024/25



Em São Paulo, o montante de crédito rural contratado nos dois primeiros meses do Plano Safra 2024/2025 foi de R\$ 6,7 bilhões, representando 9,9% do total desembolsado no Brasil. Esse valor coloca o estado na quarta posição em termos de maior valor contratado. Em comparação com o mesmo período da safra anterior, quando foram desembolsados R\$ 119 bilhões, houve uma redução de 42,7% no valor desembolsado. O número de contratações reduziu de 12,9 mil para 9,8 mil contratos, uma queda de 24,3%. Diante disso, o ticket médio resultante foi de R\$ 691,9 mil por contrato (-24,3%).

No que diz respeito aos beneficiários, do montante total empenhado no estado de São Paulo em julho e agosto, R\$ 174,2 milhões ou 2,6% foram destinados ao Pronaf, R\$ 1,4 bilhão ou 21,8% ao Pronamp e R\$ 5,1 bilhões ou 75,6% à agricultura empresarial. Todos esses segmentos apresentaram reduções em relação ao mesmo período da safra anterior. A agricultura empresarial teve o maior recuo, seguida por Pronaf e Pronamp, com diminuições de 48,1%, 22,2% e 14,4%, respectivamente. Essas quedas também foram refletidas no número de contratações: o Pronamp, que teve o maior número de contratos (4,6 mil), sofreu uma redução de 10,9%; a agricultura empresarial, com 2,9 mil contratações, apresentou queda expressiva de 39,3%; por fim, o Pronaf, com o menor número de contratos (2,2 mil), teve uma redução de 22,9%.

Em relação à finalidade do crédito rural, R\$ 5 bilhões foram destinados ao custeio e R\$ 702,2 milhões ao investimento nos dois primeiros meses desta safra. Ambas as modalidades de crédito apresentaram reduções em comparação com o mesmo período da safra passada, com o crédito para custeio diminuindo 22% e o crédito para investimento caindo 54,3%. Essa redução está associada ao menor número de contratações, com 7,6 mil operações de custeio e 1,9 mil contratos de investimento.

Os três programas com maior desembolso do crédito rural foram o Renovagro (R\$ 138,6 milhões), Moderfrota (R\$ 64,8 milhões) e Moderagro (R\$ 33,7 milhões). O Renovagro foi o único a registrar aumento, de 4,1%, em relação ao mesmo período da safra anterior. Em contraste, o Moderfrota, que anteriormente recebia os maiores recursos, teve uma redução de 75,8%, enquanto o Moderagro apresentou uma queda de 20,9%.

# ACOMPANHAMENTO DO CRÉDITO RURAL

Referência dos dados - Agosto/2024

Edição nº 08 - Setembro/2024

SÃO PAULO

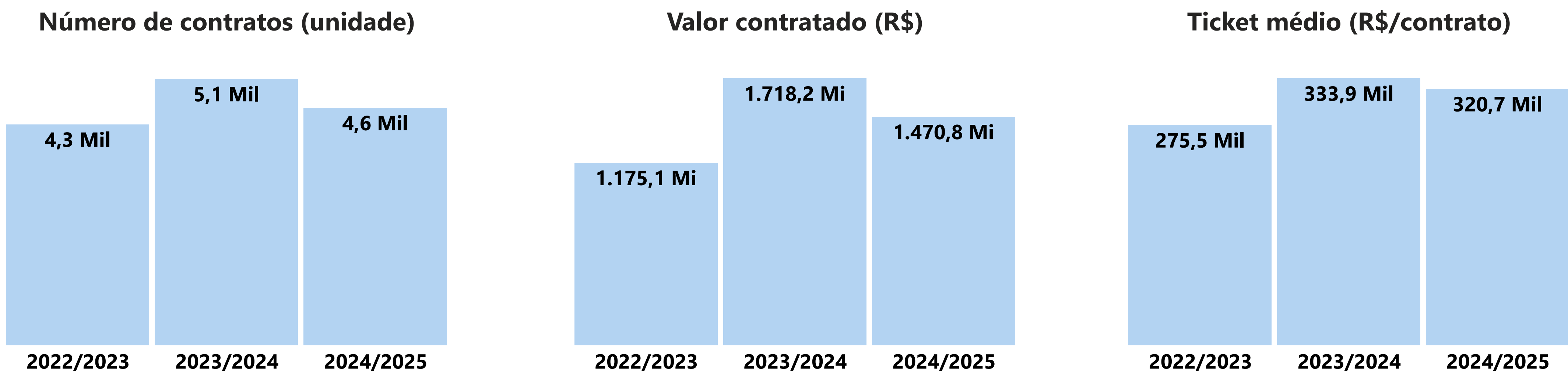
## CRÉDITO RURAL TOTAL (AGRICULTURA FAMILIAR + EMPRESARIAL) - VALORES ACUMULADOS JUL/AGO



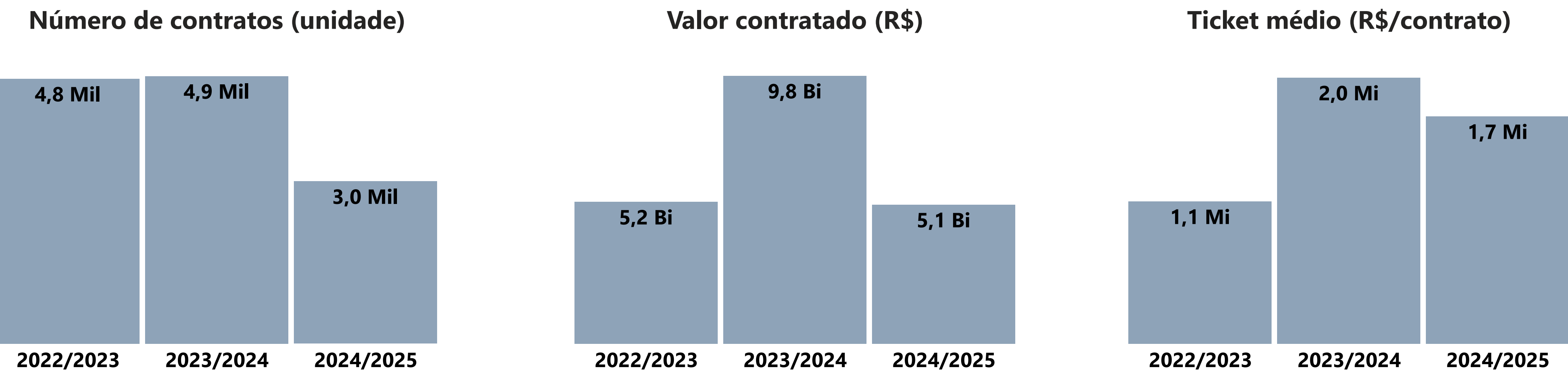
## CRÉDITO RURAL PARA PEQUENO PRODUTOR (PRONAF) - VALORES ACUMULADOS JUL/AGO



## CRÉDITO RURAL PARA MÉDIO PRODUTOR (PRONAMP) - VALORES ACUMULADOS JUL/AGO



## CRÉDITO RURAL PARA AGRICULTURA EMPRESARIAL - VALORES ACUMULADOS JUL/AGO





# acompanhamento do crédito rural

Referência dos dados - Agosto/2024

Edição nº 08 - Setembro/2024

SÃO PAULO

## CRÉDITO RURAL PARA CUSTEIO - VALORES ACUMULADOS JUL/AGO



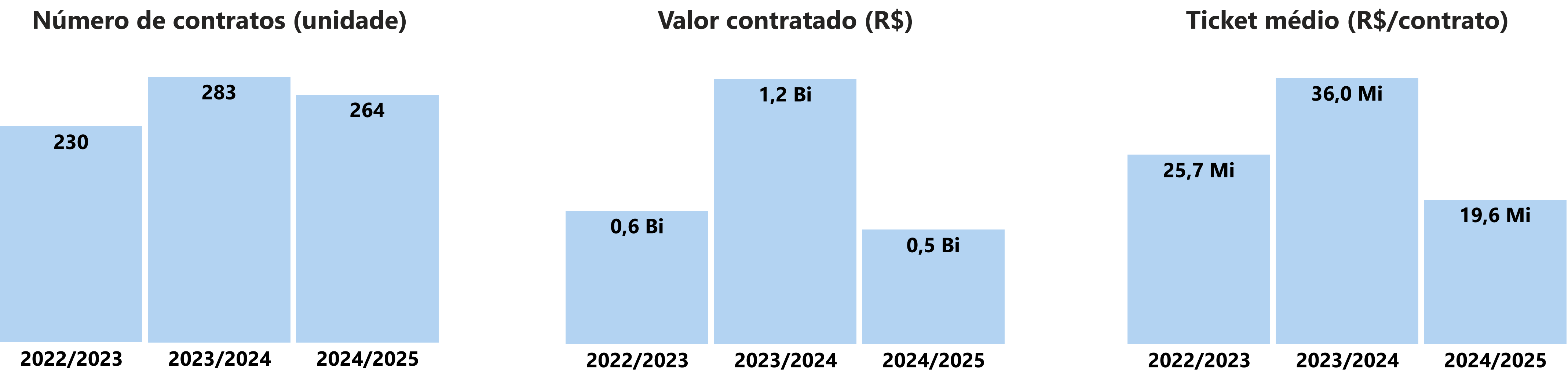
## CRÉDITO RURAL PARA INVESTIMENTO - VALORES ACUMULADOS JUL/AGO



## CRÉDITO RURAL PARA INDUSTRIALIZAÇÃO - VALORES ACUMULADOS JUL/AGO



## CRÉDITO RURAL PARA COMERCIALIZAÇÃO - VALORES ACUMULADOS JUL/AGO



# acompanhamento do crédito rural

Referência dos dados - Agosto/2024

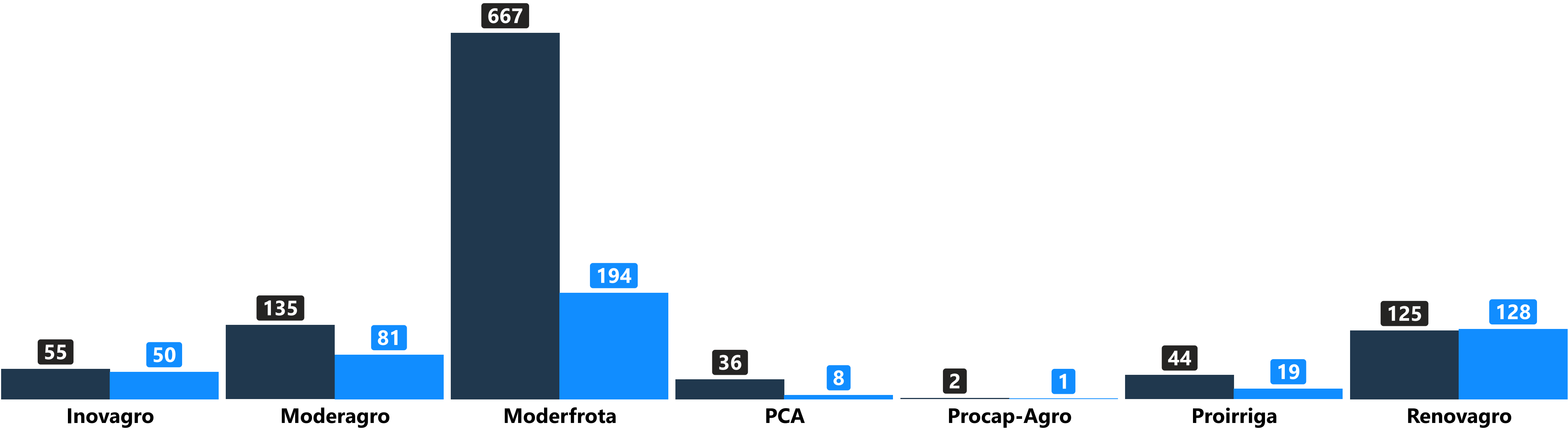
Edição nº 08 - Setembro/2024

SÃO PAULO

## AVALIAÇÃO POR PROGRAMA - VALORES ACUMULADOS JUL/AGO

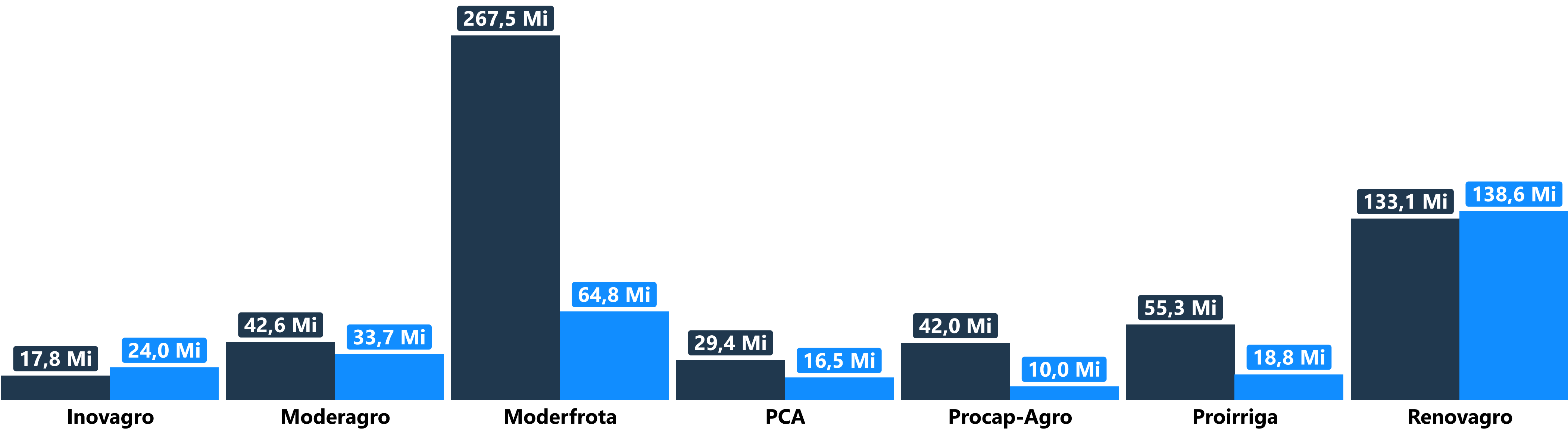
Número de contratos (unidade)

2023/2024 2024/2025



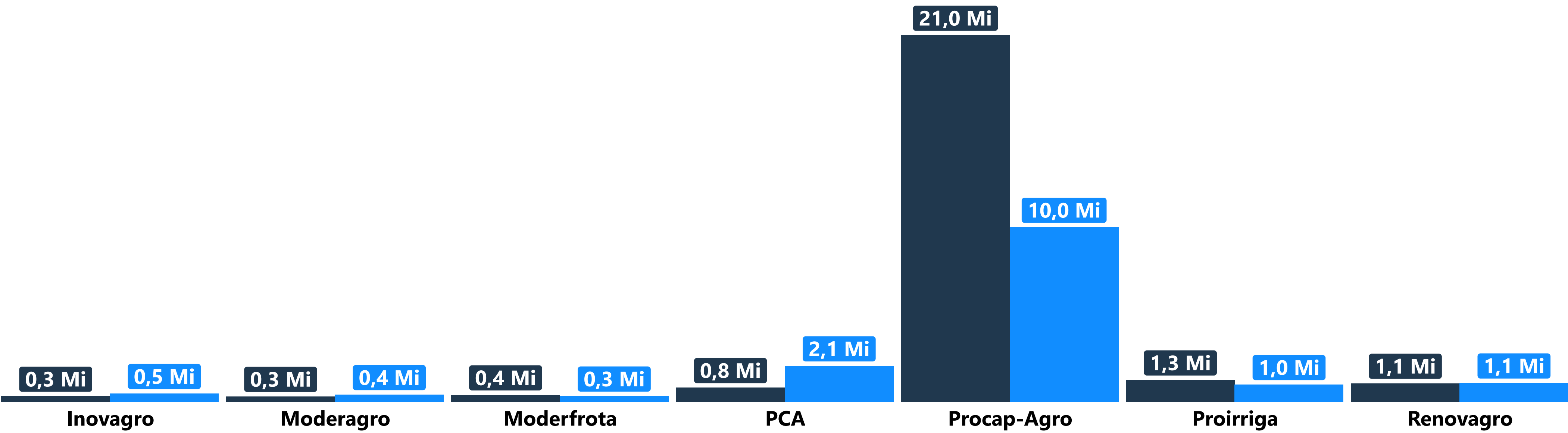
Valor contratado (R\$)

2023/2024 2024/2025



Ticket médio (R\$/contrato)

2023/2024 2024/2025



Fonte: BCB - Matriz de Dados do Crédito Rural. Elaboração: FAESP/Departamento Econômico.



FAESP



SENAR

SÃO PAULO

FEDERAÇÃO DA AGRICULTURA E  
PECUÁRIA DO ESTADO DE SÃO PAULO

(11) 3121.7233 - (11) 3125.1333

[www.faespsenar.com.br](http://www.faespsenar.com.br)

Presidente Tirso de Salles Meirelles

Este relatório foi elaborado pelo Departamento Econômico da FAESP.  
Email: [economico@faespsenar.com.br](mailto:economico@faespsenar.com.br).

Responsáveis pela elaboração deste relatório:

Cláudio Silveira Brisolara

Larissa Pereira do Amaral

Cristiane Mitie Ogino