

acompanhamento do crédito rural

Referência dos dados - Julho/2024
Edição nº 07 - Agosto/2024

BRASIL

R\$ 476,6 Bi

Valor programado para o Plano Safra 2024/25

R\$ 22,9 Bi

Valor desembolsado no Plano Safra 2024/25

4,8%

dos recursos programados foram desembolsados

82.498

Número de contratos realizados na safra 2024/25

Evolução do desembolso do Crédito Rural na safra 2024/25

Desembolsado Disponível

R\$ 476,6 Bi

R\$ 453,7 Bi

julho 2024

O Governo Federal anunciou para o Plano Safra 2024/2025, iniciado em julho, o montante de R\$ 476,6 bilhões para o crédito rural. Desse total, R\$ 76 bilhões serão destinados à agricultura familiar, representando um acréscimo de 43% em relação à safra anterior. Para a agricultura empresarial e Pronamp (média agricultura), o montante será de R\$ 400,56 bilhões, refletindo um aumento de 10%.

No primeiro mês de vigência do Plano Safra 2024/2025, foram desembolsados R\$ 22,9 bilhões em crédito rural, o que corresponde a 4,8% do total de recursos programados. Em comparação com julho de 2023, quando o valor contratado foi de R\$ 44,7 bilhões, houve uma redução de 48,7%. O número de contratos totalizou 82,5 mil, representando uma queda de 55%. O atraso de uma semana na divulgação do Plano Safra 2024/2025, certamente impactou a liberação dos recursos.

Do total de crédito rural disponibilizado, R\$ 3,1 bilhões (13,5%) foram alocados ao Pronaf, R\$ 6,6 bilhões (29%) ao Pronamp e R\$ 13,2 bilhões (57,5%) à agricultura empresarial. Todos esses grupos de beneficiários apresentaram queda no valor contratado em comparação com o mesmo período da safra anterior. O Pronaf sofreu uma redução de 51,9%, com 45,6 mil contratos e ticket médio de R\$ 68 mil por contrato, aumento de 36,6%. O Pronamp teve uma diminuição de 19%, com 23,3 mil contratos e o ticket médio de R\$ 285,6 mil por contrato, uma redução de 17,4%. Por sua vez, a agricultura empresarial registrou uma queda de 56,1%, com 13,6 mil contratos realizados e ticket médio de R\$ 967,4 mil por contrato, equivalente a redução de 7,8%.

Em relação à finalidade, R\$ 17,7 bilhões foram destinados ao custeio, o que representa uma redução de 41% em comparação com julho da safra anterior. Apesar dessa diminuição, o ticket médio reduziu apenas 1,8%, ficando em R\$ 255 mil por contrato, devido ao menor número de operações firmadas, que totalizou 69 mil (-39,9%). Quanto ao crédito rural para investimento, o valor contratado foi de R\$ 1,9 bilhão, muito abaixo dos R\$ 6,4 bilhões da safra passada. Isso se deve, em grande medida, ao menor número de operações, que foi de 11 mil em julho, uma redução de 82,8%. Por outro lado, o ticket médio aumentou 71,9%, atingindo R\$ 167,3 mil por contrato.

Analisando por programa, a maior parte do crédito rural disponível foi alocada ao programa Renovagro, com R\$ 286,3 milhões. No entanto, esse valor é significativamente inferior aos R\$ 714,8 milhões registrados em julho de 2023. No mesmo período da safra anterior, o programa Moderfrota destacou-se como o principal demandador de crédito, com R\$ 781,7 milhões. Na atual safra, o valor alocado ao Moderfrota foi de apenas R\$ 60,1 milhões. Além de os dados mostrarem um apetite menor dos produtores aos investimentos, a distribuição dos recursos por programa teve uma alteração significativa neste início de safra.

ACOMPANHAMENTO DO CRÉDITO RURAL

Referência dos dados - Julho/2024

Edição nº 07 - Agosto/2024

BRASIL

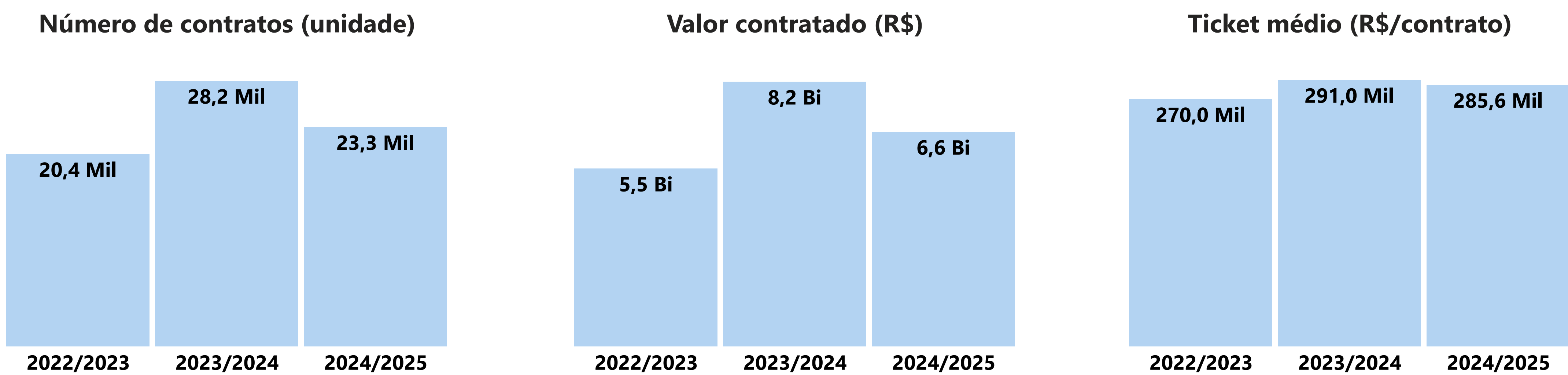
CRÉDITO RURAL TOTAL (AGRICULTURA FAMILIAR + EMPRESARIAL) - VALORES ACUMULADOS JUL/JUL



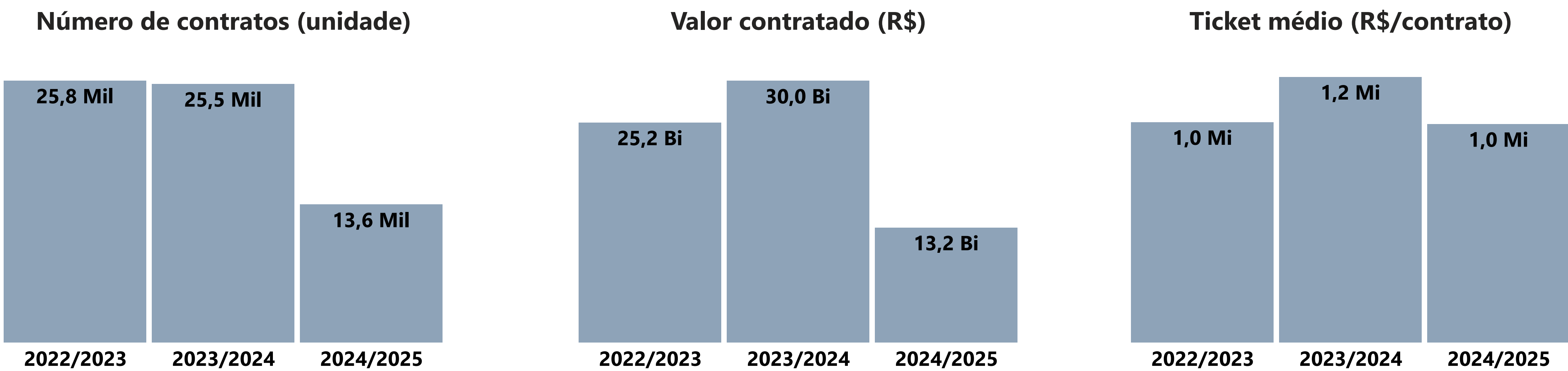
CRÉDITO RURAL PARA PEQUENO PRODUTOR (PRONAF) - VALORES ACUMULADOS JUL/JUL



CRÉDITO RURAL PARA MÉDIO PRODUTOR (PRONAMP) - VALORES ACUMULADOS JUL/JUL



CRÉDITO RURAL PARA AGRICULTURA EMPRESARIAL - VALORES ACUMULADOS JUL/JUL



acompanhamento do crédito rural

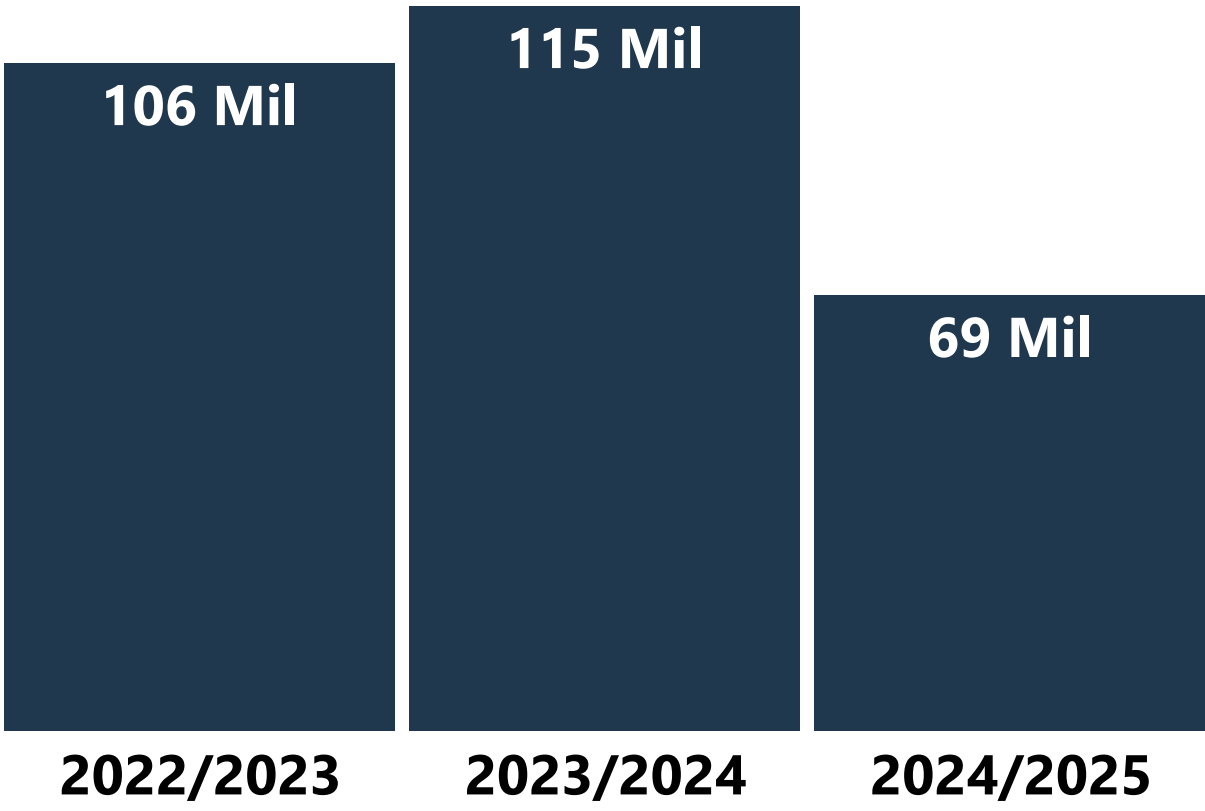
Referência dos dados - Julho/2024

Edição nº 07 - Agosto/2024

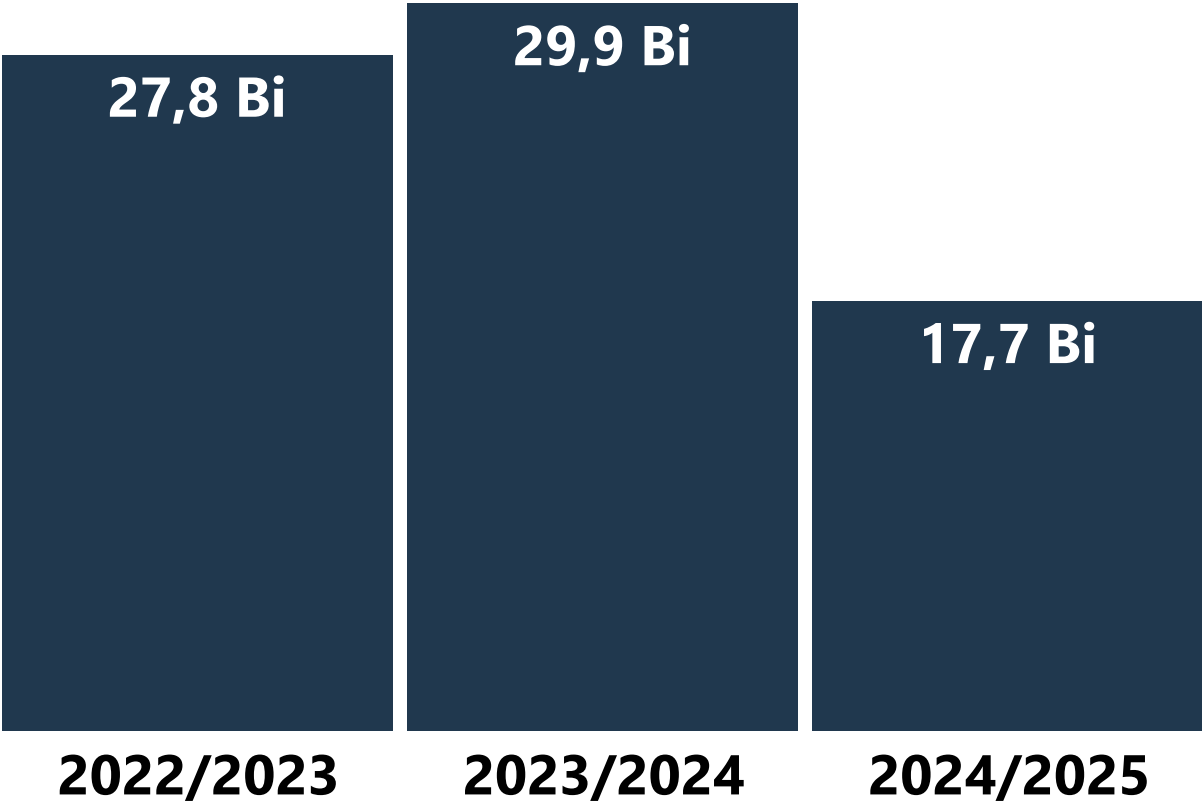
BRASIL

CRÉDITO RURAL PARA CUSTEIO - VALORES ACUMULADOS JUL/JUL

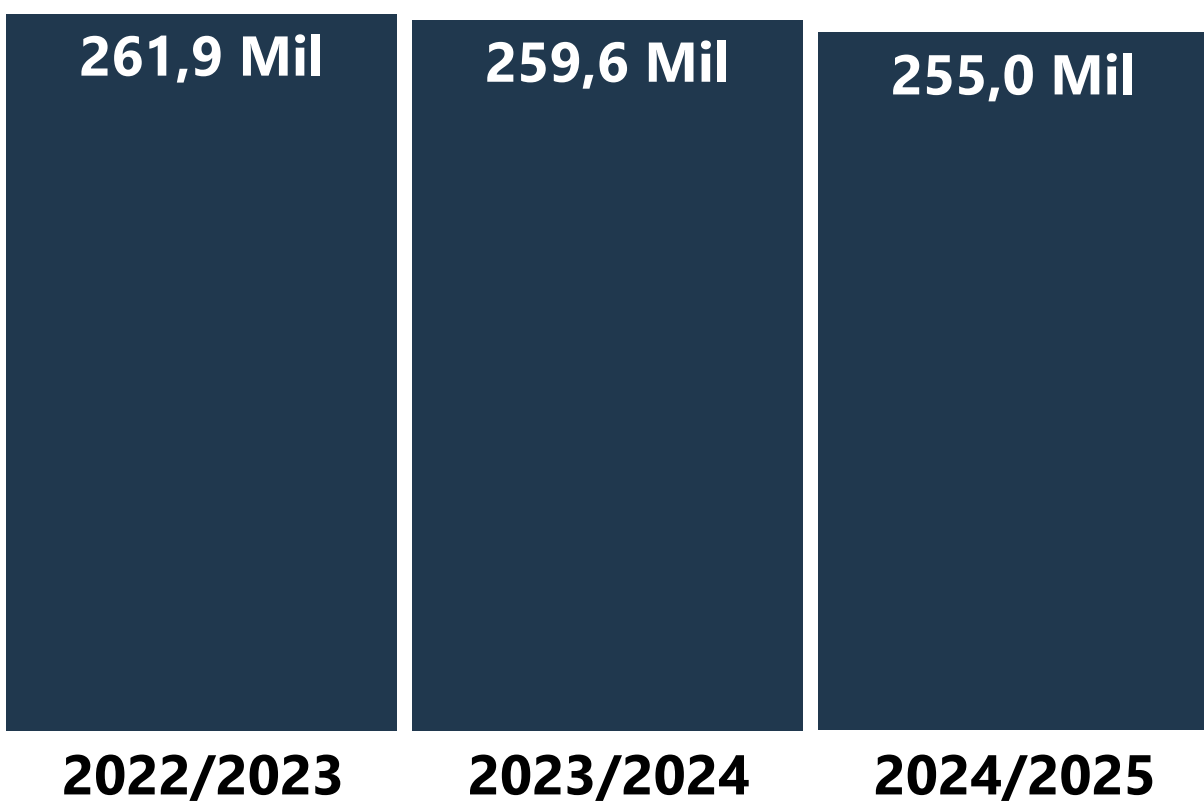
Número de contratos (unidade)



Valor contratado (R\$)

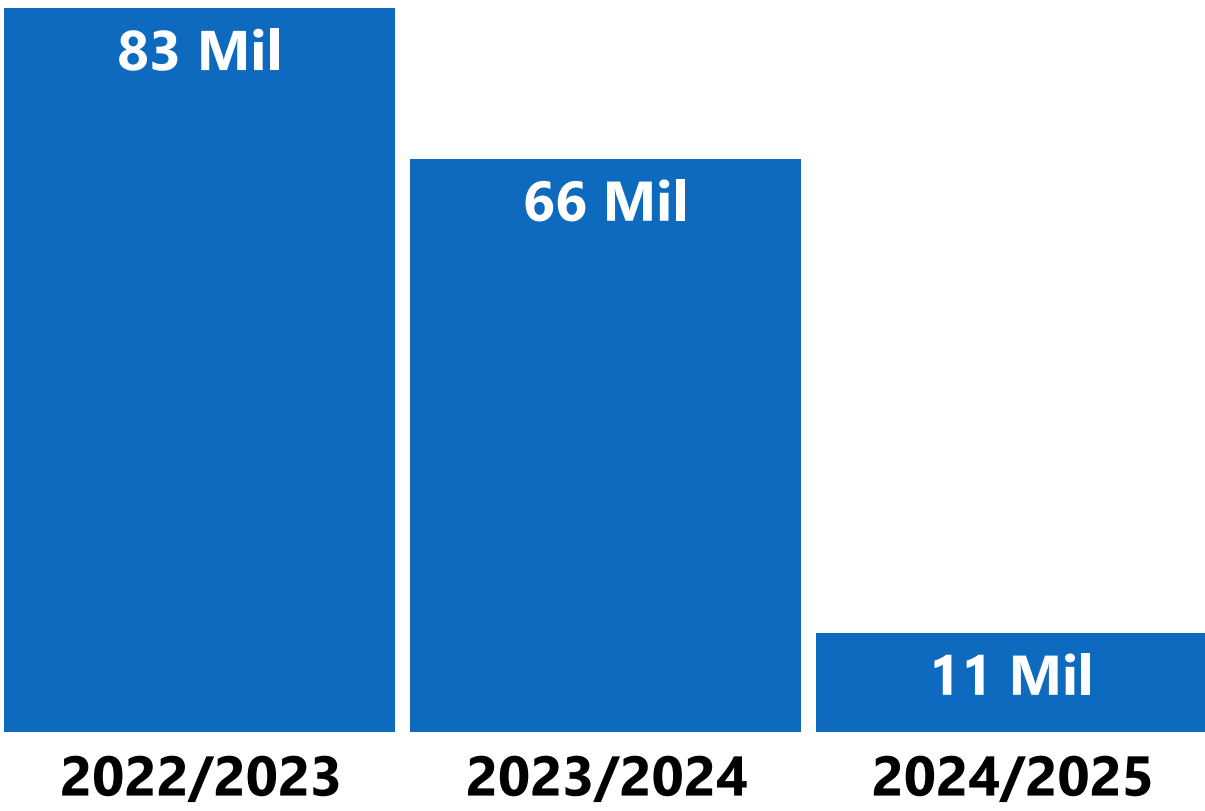


Ticket médio (R\$/contrato)

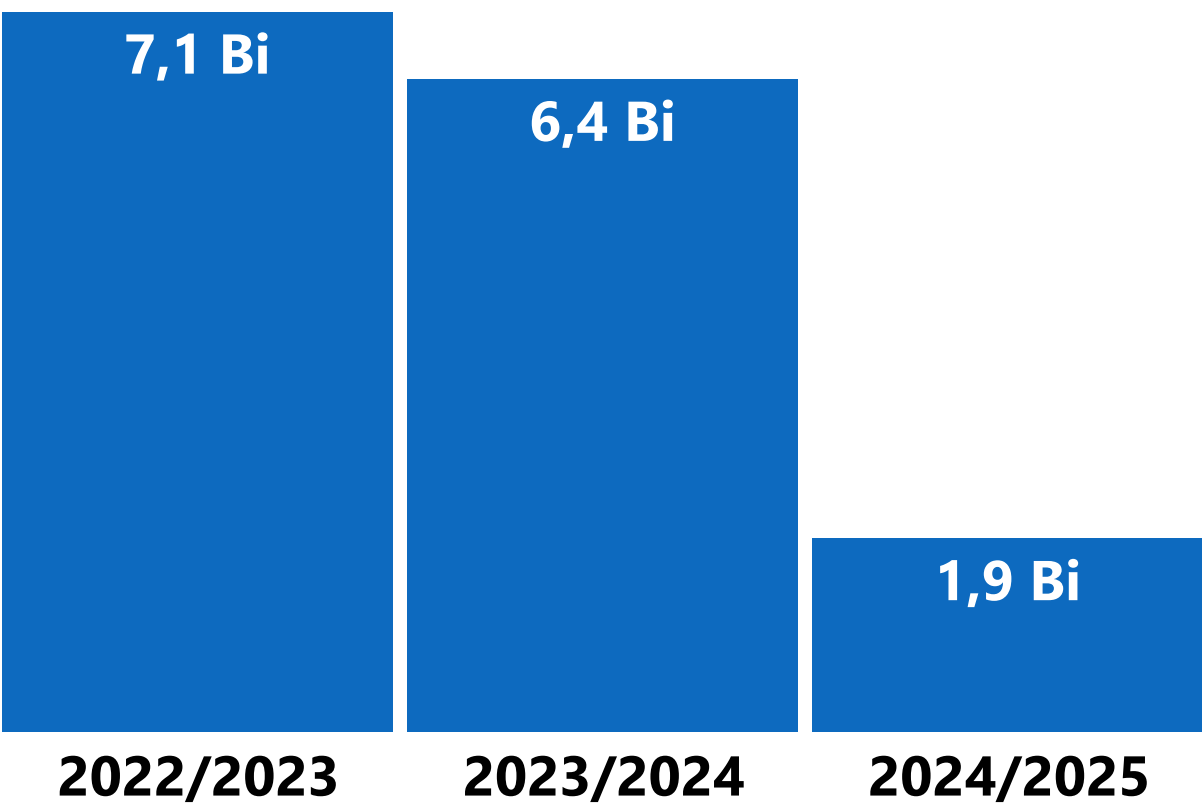


CRÉDITO RURAL PARA INVESTIMENTO - VALORES ACUMULADOS JUL/JUL

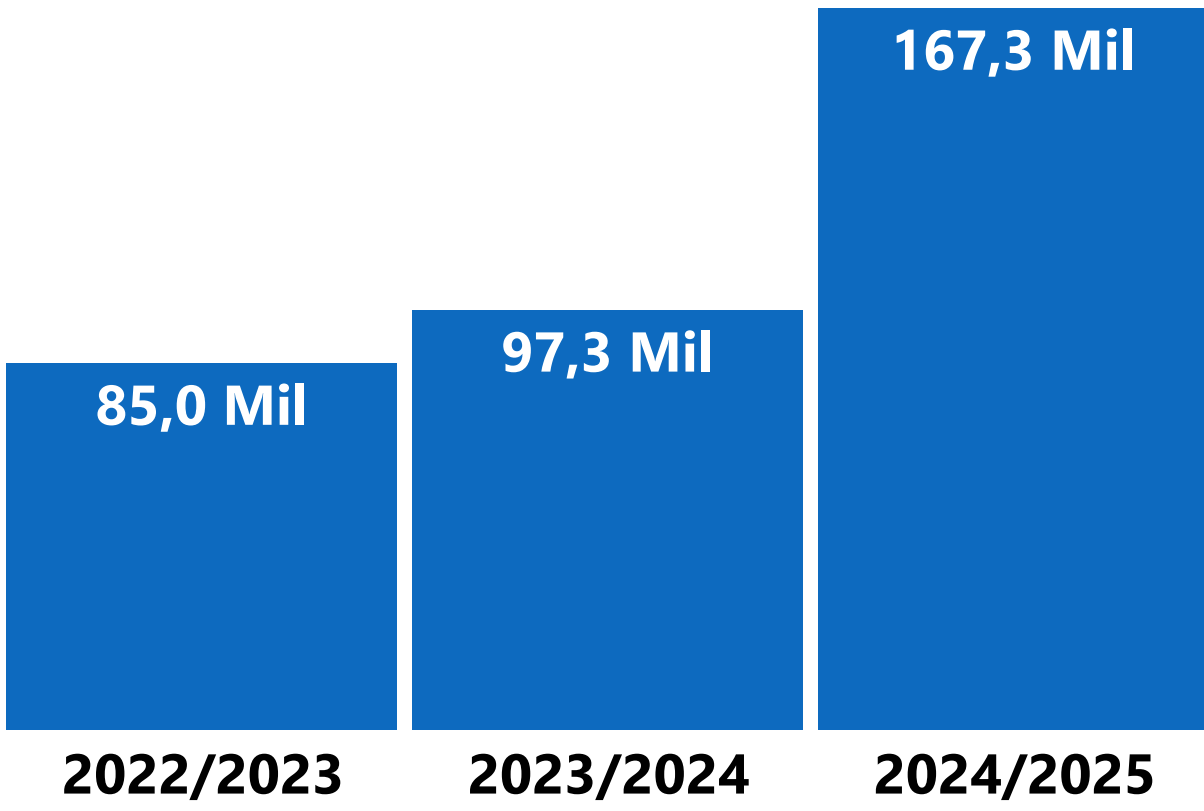
Número de contratos (unidade)



Valor contratado (R\$)

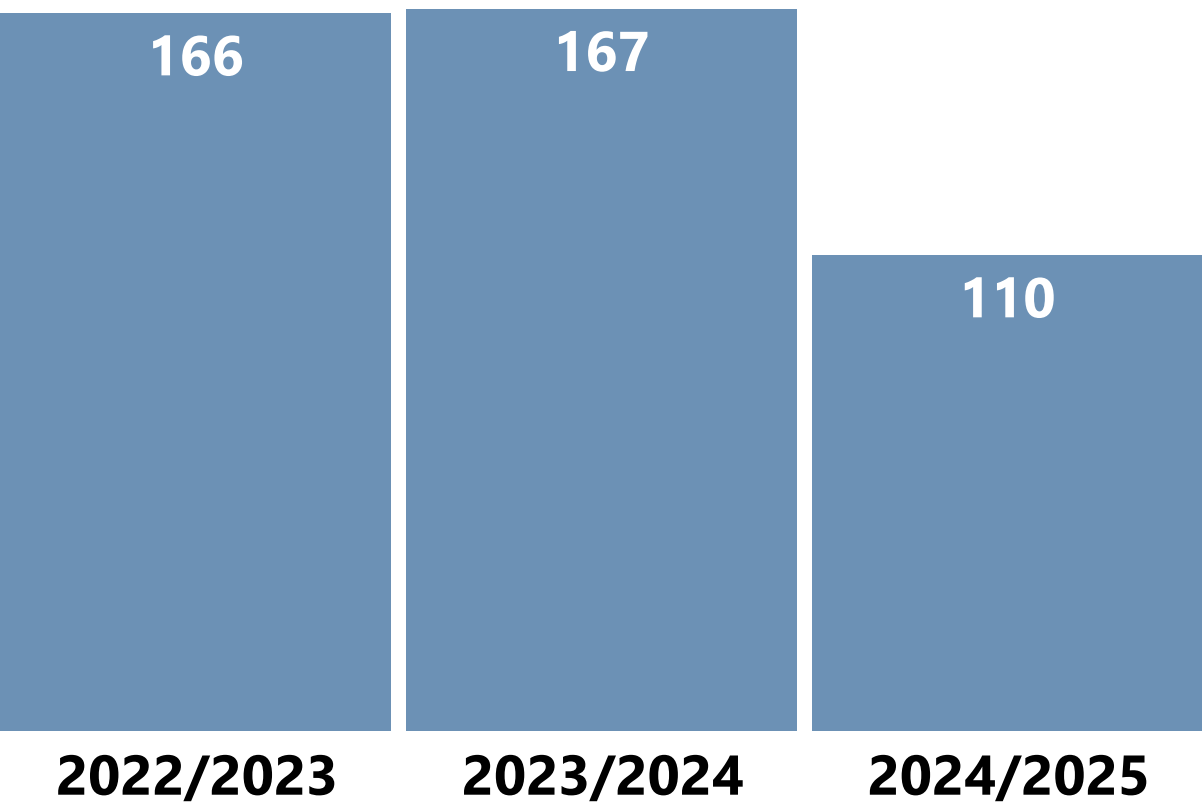


Ticket médio (R\$/contrato)

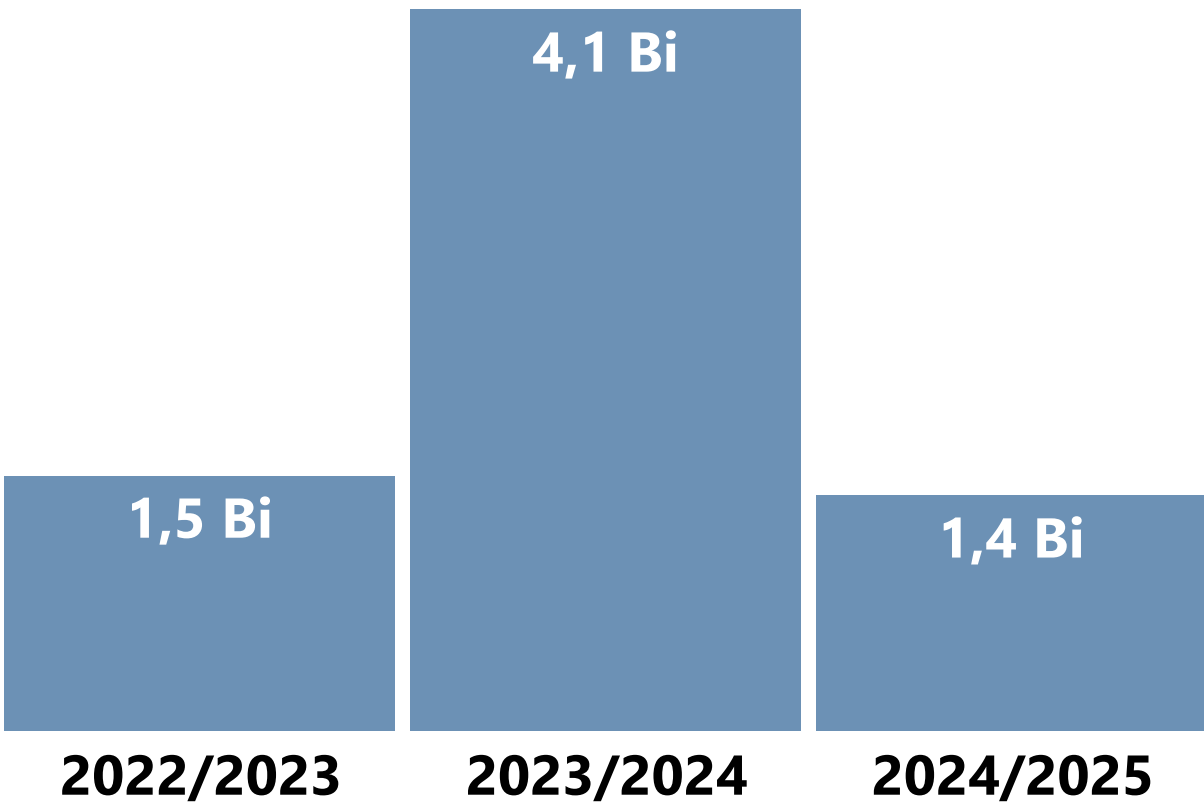


CRÉDITO RURAL PARA INDUSTRIALIZAÇÃO - VALORES ACUMULADOS JUL/JUL

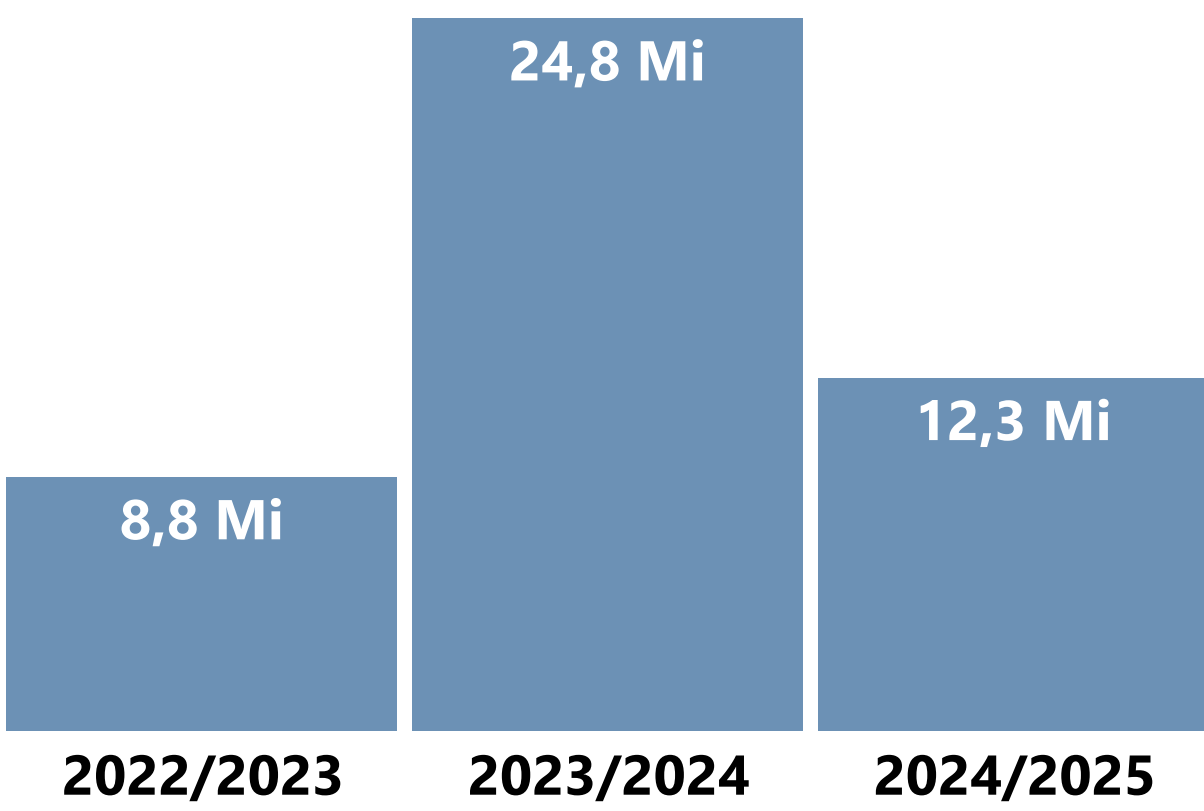
Número de contratos (unidade)



Valor contratado (R\$)

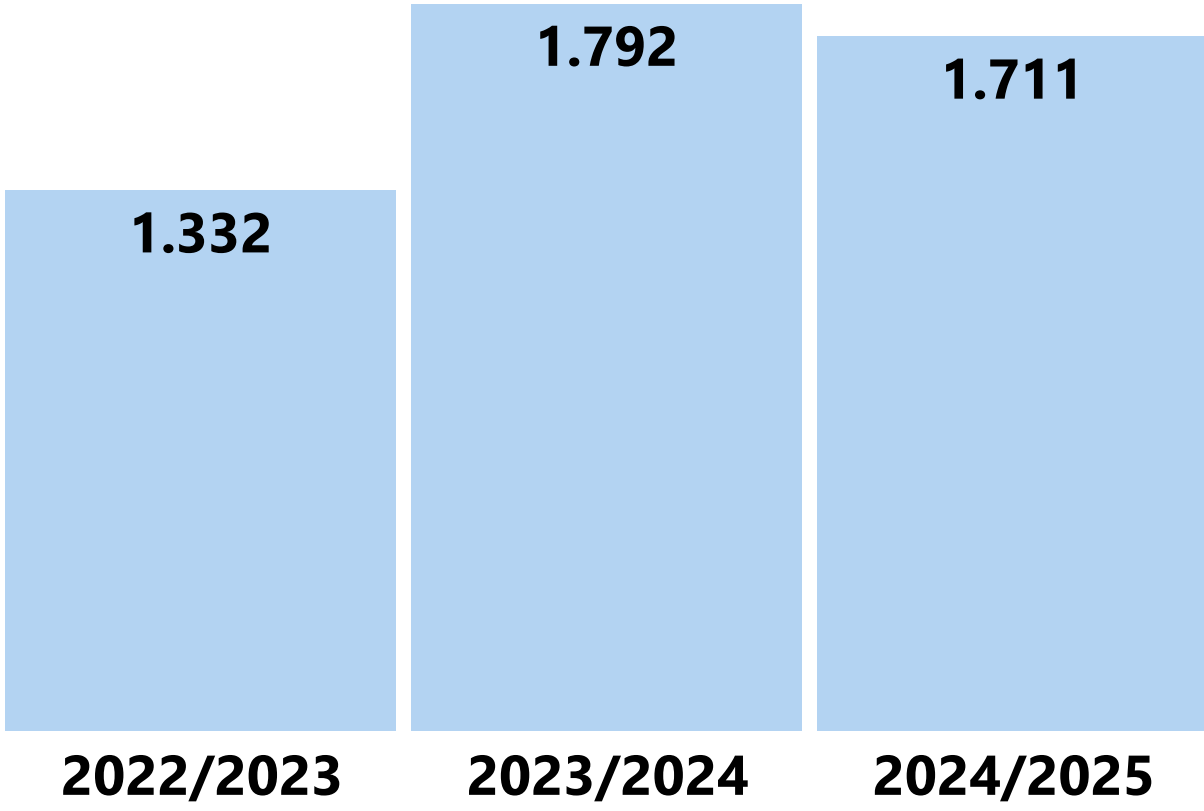


Ticket médio (R\$/contrato)

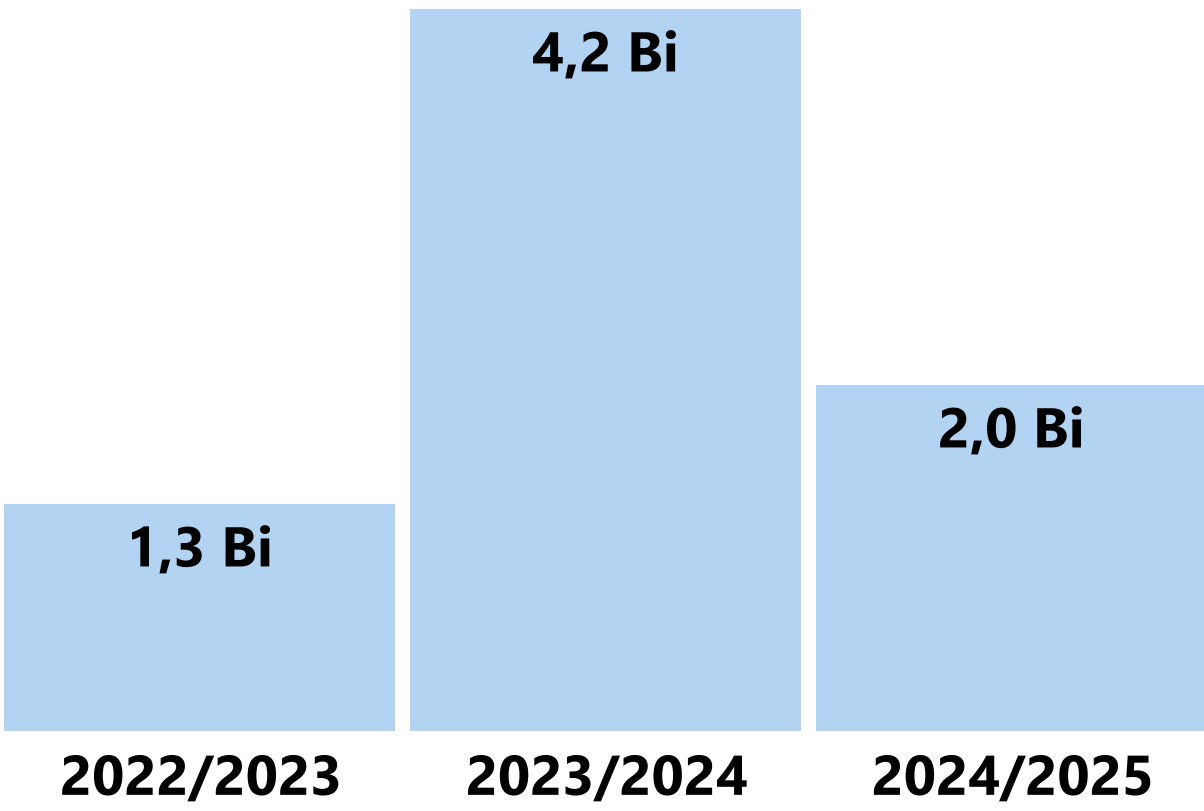


CRÉDITO RURAL PARA COMERCIALIZAÇÃO - VALORES ACUMULADOS JUL/JUL

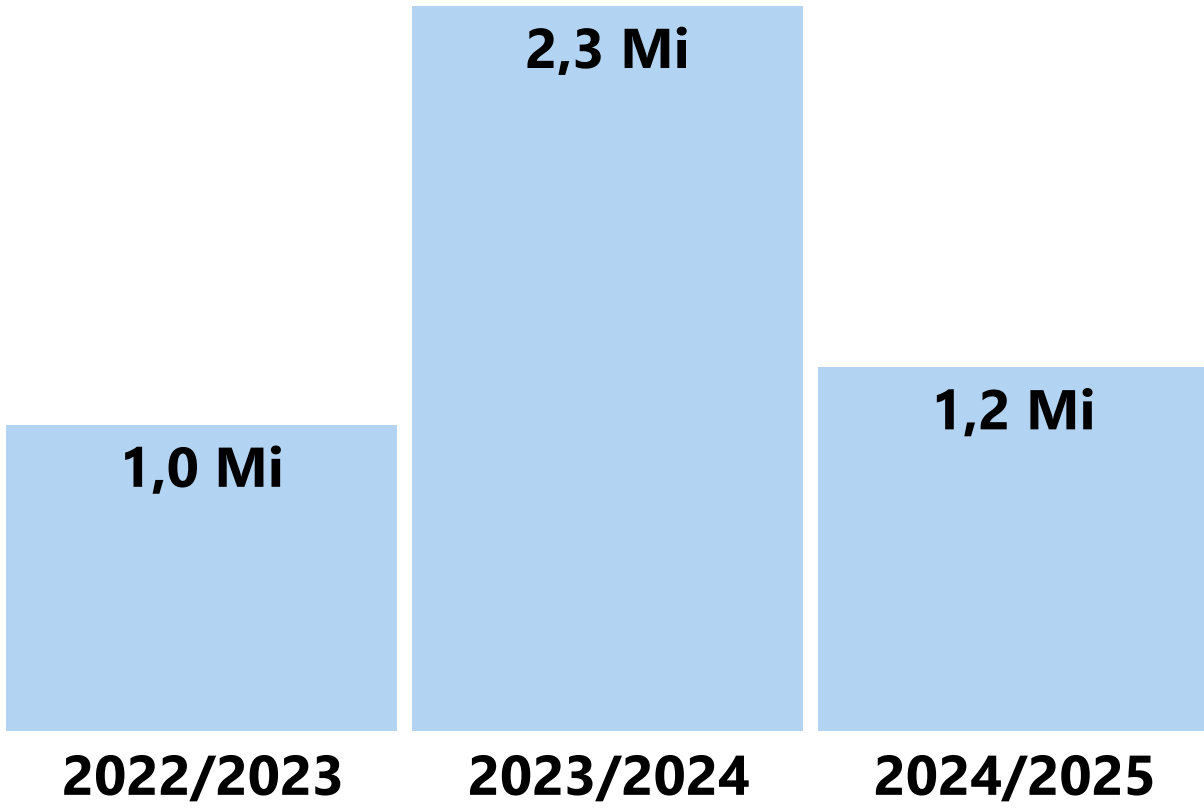
Número de contratos (unidade)



Valor contratado (R\$)



Ticket médio (R\$/contrato)



ACOMPANHAMENTO DO CRÉDITO RURAL

Referência dos dados - Julho/2024

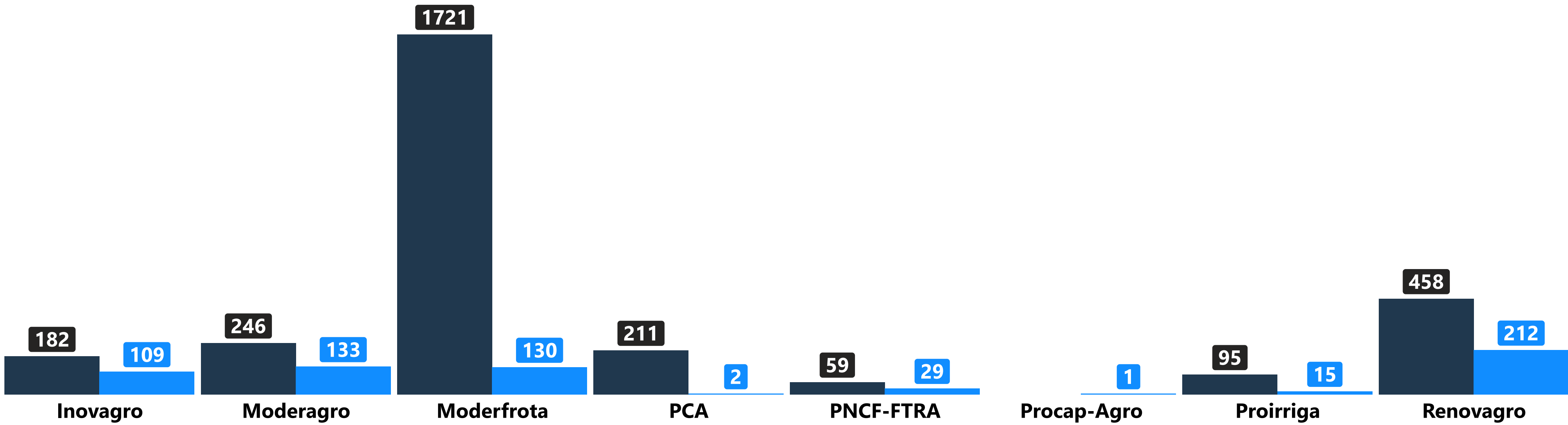
Edição nº 07 - Agosto/2024

BRASIL

AVALIAÇÃO POR PROGRAMA - VALORES ACUMULADOS JUL/JUL

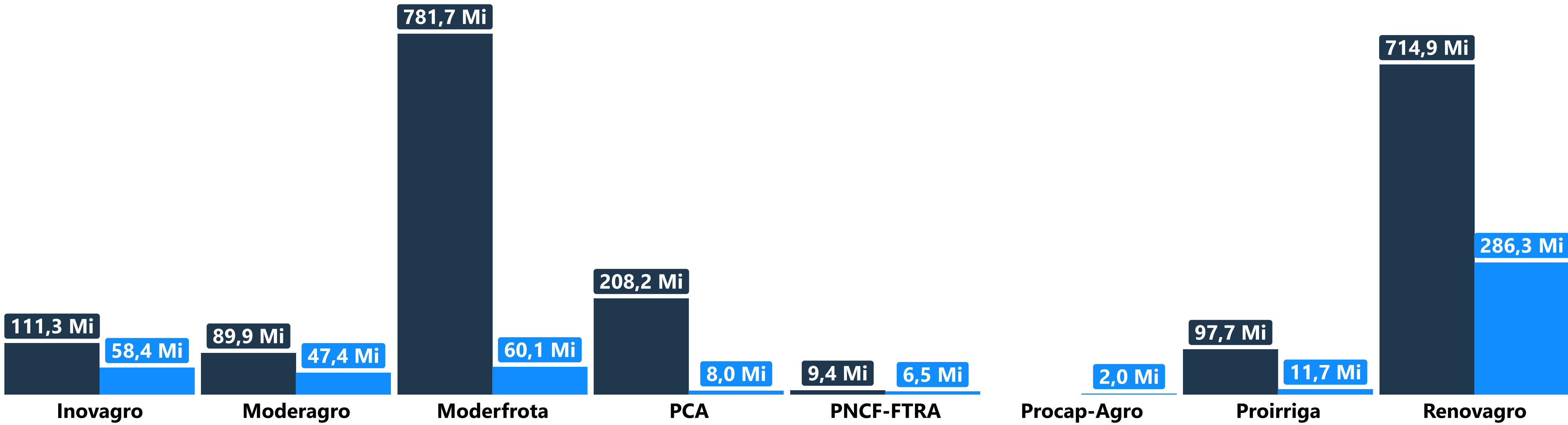
Número de contratos (unidade)

● 2023/2024 ● 2024/2025



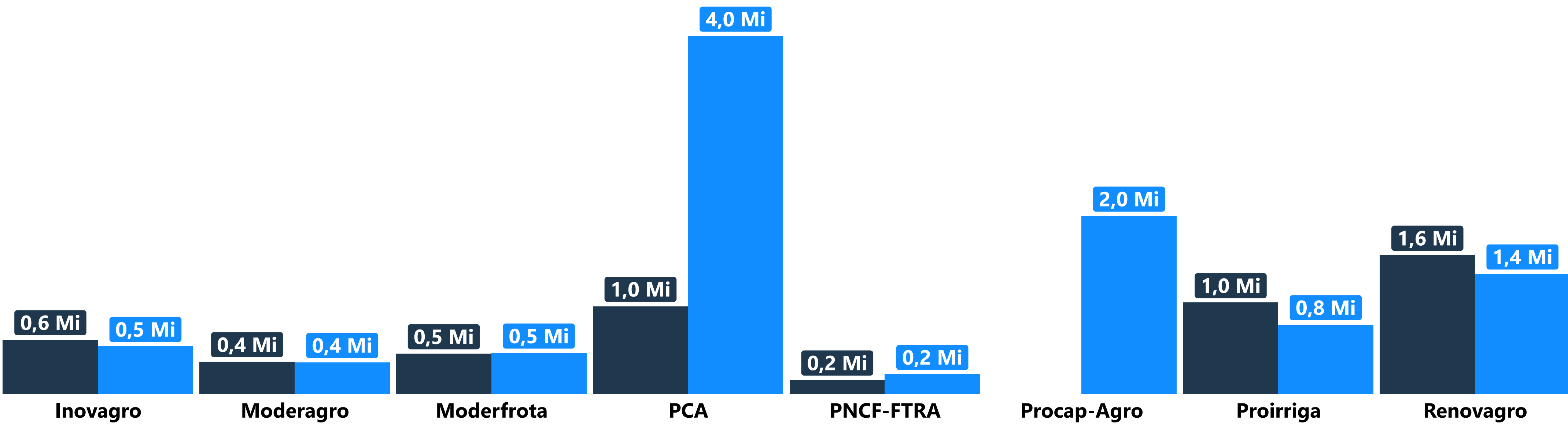
Valor contratado (R\$)

● 2023/2024 ● 2024/2025



Ticket médio (R\$/contrato)

● 2023/2024 ● 2024/2025



acompanhamento do crédito rural

Referência dos dados - Julho/2024
Edição nº 07 - Agosto/2024

SÃO PAULO

R\$ 2,4 Bi

Valor desembolsado no
Plano Safra 2024/25

3.734

Número de contratos
realizados na safra 2024/25

10,3%

Participação de SP no valor
total desembolsado

6º

Posição de SP no ranking
de valor desembolsado

Evolução do desembolso do Crédito Rural na safra 2024/25

● SP ● Demais estados



Em São Paulo, o crédito rural contratado no primeiro mês do Plano Safra 2024/2025 totalizou R\$ 2,4 bilhões, o que representa 10,3% do total desembolsado no país, colocando o estado como o sexto no ranking, em valor contratado, até o momento. Comparado a julho da safra passada, quando o montante foi de R\$ 4,8 bilhões, houve uma redução de 50,5%. Em relação ao número de contratos, foram firmadas 3,7 mil, o que corresponde a uma diminuição interanual de 28,6%. Assim, houve uma redução do valor médio dos contratos de R\$ 886,3 mil para R\$ 632,9 mil por contrato.

Do total de crédito rural desembolsado no estado, os valores foram distribuídos da seguinte forma: R\$ 44 milhões (1,9%) para o Pronaf, R\$ 638,5 milhões (27%) para o Pronamp e R\$ 1,7 bilhão (71,1%) para a agricultura empresarial. Em comparação com julho de 2023, houve uma redução nos valores destinados a todas os grupos de beneficiários, refletindo a configuração nacional. No Pronaf, a redução foi de 49,7%, com o número de contratos diminuindo quase na mesma proporção, 46,1%, totalizando 630 operações. O ticket médio ficou em R\$ 69,8 mil por contrato, com uma variação negativa de 6,7%. O Pronamp apresentou uma redução de 20% no montante emprestado e de 13,3% no número de contratos, com recuo de 7,8% no valor médio das operações, que totalizou R\$ 316,7 mil por contrato. A agricultura empresarial sofreu a maior redução, com um decréscimo de 56,8% no desembolso. Distribuído em 1.088 contratos, o ticket médio foi de R\$ 1,5 milhão por contrato, 24,7% abaixo do registrado em junho de 2023.

Quanto à finalidade dos recursos, a maior parte foi destinada ao custeio, com um desembolso de R\$ 2 bilhões em julho de 2024, o que representa uma redução de 23,1% em relação ao mesmo mês da safra 2023/2024. Essa queda foi acompanhada por uma diminuição proporcional no número de contratos, que totalizou 3,2 mil. A outra linha de maior destaque foi o crédito para investimento, que contratou R\$ 146 milhões. Comparado ao mesmo mês da safra anterior, houve uma redução de 64%. O número de contratações em julho totalizou 422 operações, queda de 64%, levando o ticket médio do crédito de investimento para R\$ 346 mil por contrato.

Entre os programas, o Renovagro foi o que registrou o maior valor contratado no estado de São Paulo, com R\$ 46,7 milhões em julho, apesar de uma redução de interanual de 21%. Em contraste, em julho da safra anterior, o programa Moderfrota foi o que mais contratou, com um total de R\$ 100,7 milhões contratados. No entanto, nesta safra, o valor destinado ao Moderfrota caiu para R\$ 7,9 milhões, uma redução de 92,1%.

ACOMPANHAMENTO DO CRÉDITO RURAL

Referência dos dados - Julho/2024

Edição nº 07 - Agosto/2024

SÃO PAULO

CRÉDITO RURAL TOTAL (AGRICULTURA FAMILIAR + EMPRESARIAL) - VALORES ACUMULADOS JUL/JUL



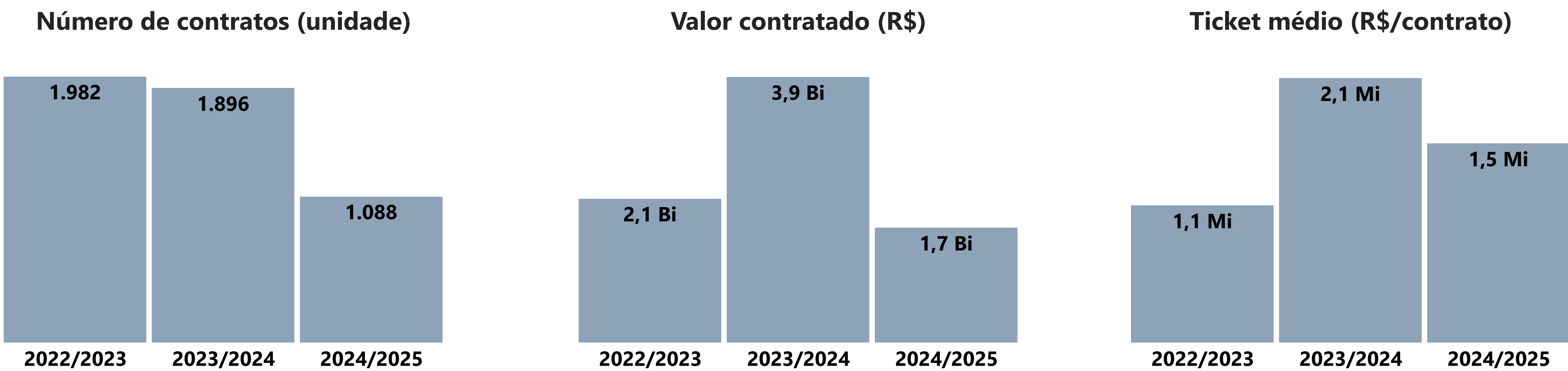
CRÉDITO RURAL PARA PEQUENO PRODUTOR (PRONAF) - VALORES ACUMULADOS JUL/JUL



CRÉDITO RURAL PARA MÉDIO PRODUTOR (PRONAMP) - VALORES ACUMULADOS JUL/JUL



CRÉDITO RURAL PARA AGRICULTURA EMPRESARIAL - VALORES ACUMULADOS JUL/JUL



acompanhamento do crédito rural

Referência dos dados - Julho/2024

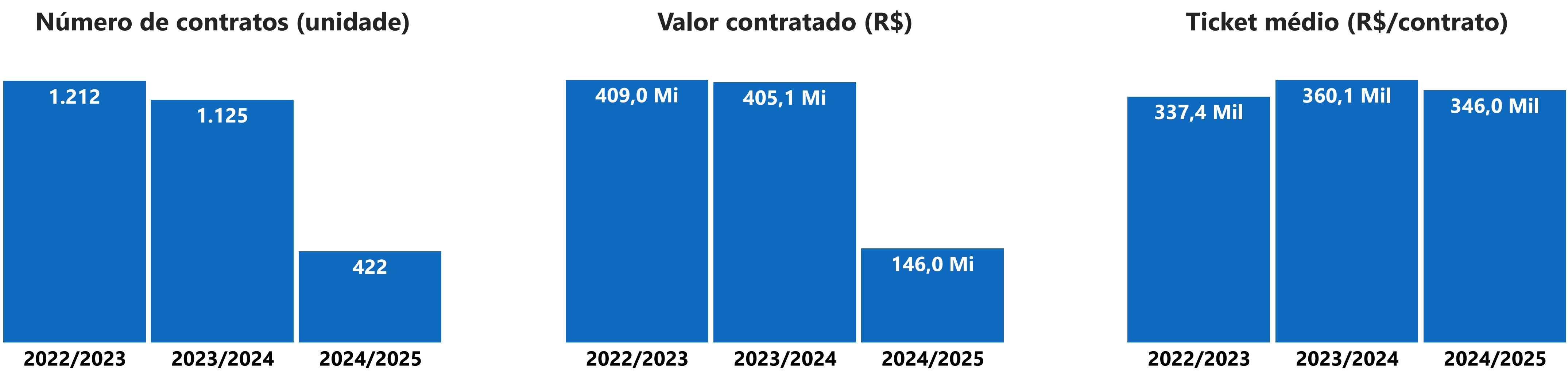
Edição nº 07 - Agosto/2024

SÃO PAULO

CRÉDITO RURAL PARA CUSTEIO - VALORES ACUMULADOS JUL/JUL



CRÉDITO RURAL PARA INVESTIMENTO - VALORES ACUMULADOS JUL/JUL



CRÉDITO RURAL PARA INDUSTRIALIZAÇÃO - VALORES ACUMULADOS JUL/JUL



CRÉDITO RURAL PARA COMERCIALIZAÇÃO - VALORES ACUMULADOS JUL/JUL



Fonte: BCB - Matriz de Dados do Crédito Rural. Elaboração: FAESP/Departamento Econômico.

acompanhamento do crédito rural

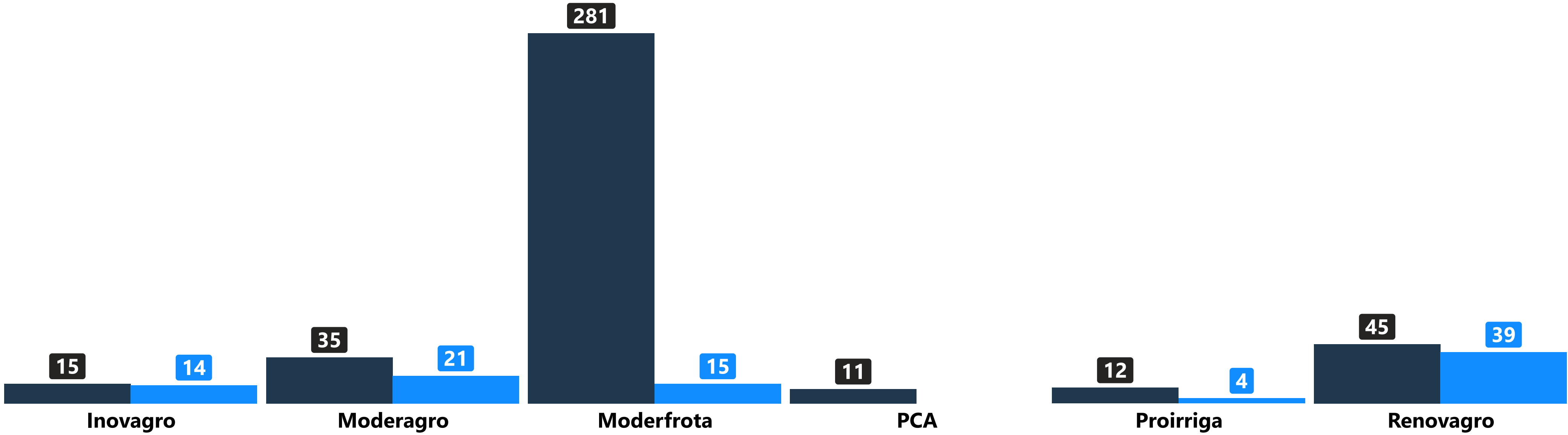
Referência dos dados - Julho/2024
Edição nº 07 - Agosto/2024

SÃO PAULO

Avaliação por Programa - Valores acumulados Jul/Jul

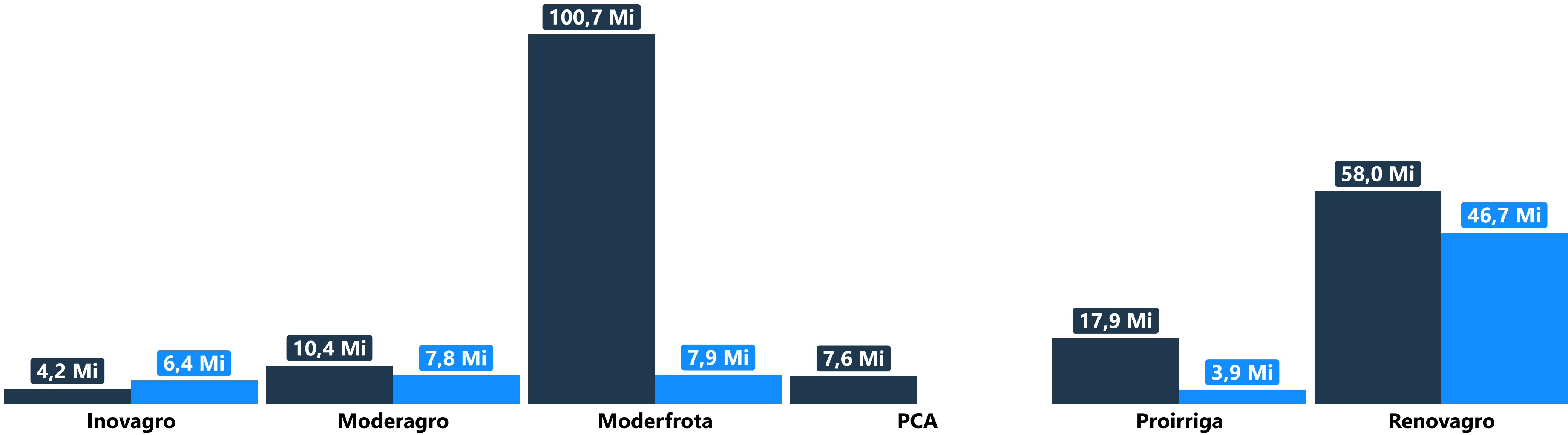
Número de contratos (unidade)

2023/2024 2024/2025



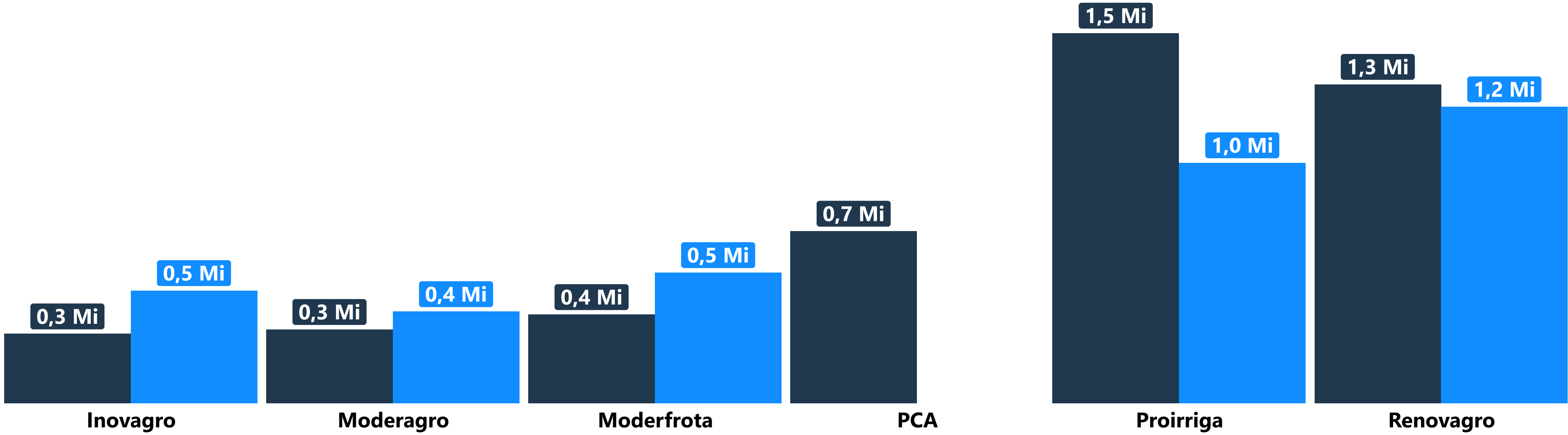
Valor contratado (R\$)

2023/2024 2024/2025



Ticket médio (R\$/contrato)

2023/2024 2024/2025



Fonte: BCB - Matriz de Dados do Crédito Rural. Elaboração: FAESP/Departamento Econômico.



FEDERAÇÃO DA AGRICULTURA E
PECUÁRIA DO ESTADO DE SÃO PAULO
(11) 3121.7233 - (11) 3125.1333
www.faepsenar.com.br

Presidente Tirso de Salles Meirelles

Este relatório foi elaborado pelo Departamento Econômico da FAESP.
Email: economico@faepsenar.com.br.

Responsáveis pela elaboração deste relatório:
Claudio Silveira Brisolara
Larissa Pereira do Amaral
Cristiane Mitie Ogino