

# acompanhamento do crédito rural

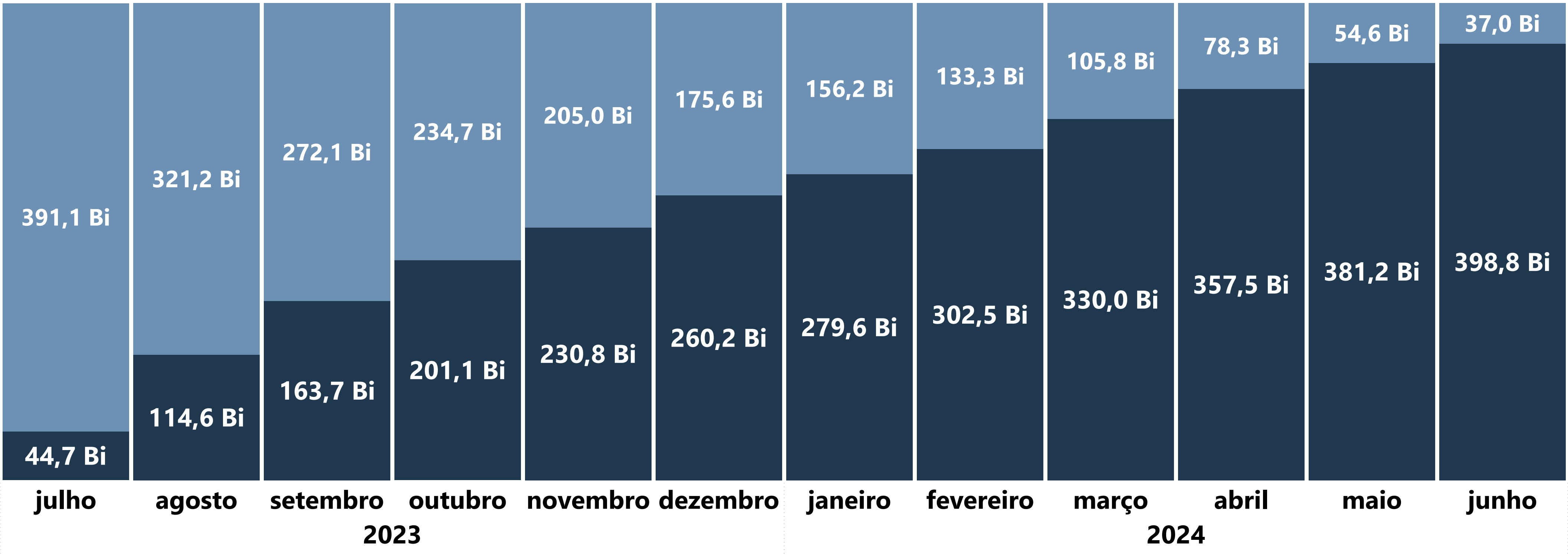
Referência dos dados - Junho/2024

Edição nº 06 - Julho/2024

BRASIL

Evolução do desembolso do Crédito Rural na safra 2023/24

DesembolsadoDisponível



435,8 Bi

Valor programado para o Plano Safra 2023/24

398,8 Bi

Valor desembolsado no Plano Safra 2023/24

91,5%

dos recursos programados foram desembolsados

2.193.284

Número de contratos realizados na safra 2023/24

A safra 2023/2024 encerrou com um desembolso total de R\$ 398,8 bilhões, marcando um aumento de 11% em relação aos R\$ 359,2 bilhões da safra anterior. Esse valor representa 91,5% do montante total programado de R\$ 435,8 bilhões no lançamento do respectivo Plano Safra. Em comparação com o ciclo anterior, houve um aumento de 10,2% no número de operações realizadas, totalizando 2.193.284 contratos de crédito rural. O ticket médio variou muito pouco, +0,7%, para R\$ 181,8 mil por contrato.

Do montante total desembolsado, R\$ 59,2 bilhões foram para o Pronaf (14,9%), R\$ 49,4 bilhões para o Pronamp (12,4%) e R\$ 290,1 bilhões para a agricultura empresarial (72,7%). O valor contratado pelo Pronaf é 11,4% superior ao da última safra, porém o número de contratos cresceu 15,3%, tal que o ticket médio dessas operações foi menor. No caso do Pronamp, o desembolso foi semelhante ao do ciclo 2022/23, mas houve queda no número de contratos, de cerca de 10%, o que representa 21.073 operações a menos. A maior expansão em valor desembolsado foi para a agricultura empresarial, que registrou um aumento de 13,1% ou R\$ 33,5 bilhões.

Em termos de finalidade do crédito, foram aplicados R\$ 218,8 bilhões em custeio, valor 4,8% superior ao da safra 2022/23. Por outro lado, o desembolso das operações de investimento foi 1,8% menor, pois apesar do aumento em número de contratos, o valor médio das operações registrou queda expressiva de 18,3%, para R\$ 81,4 mil por contrato realizado. Em números absolutos, o desembolso para investimento foi de R\$ 97,2 bilhões.

O crédito rural para industrialização e comercialização, que conta com número bem menor de contratações, teve maior procura na safra 2023/24. O número de contratos para essas finalidades cresceu 11,3% e 7,6%, respectivamente. Com valor médio por contrato substancialmente maior que o da safra anterior, o valor desembolsado para industrialização expandiu 99,1%, totalizando R\$ 31,2 bilhões, e para comercialização se elevou 44,5%, somando R\$ 51,5 bilhões.

Quanto aos programas de investimento, o Moderfrota foi o que teve maior valor desembolsado. O montante aplicado por meio desse programa foi de R\$ 7,5 bilhões, o que representa um aumento de 21,9% em relação à safra anterior. Isso é justificado pela alta no número de contratos realizados, que cresceu de 9.737 da safra passada para 15.941 na que agora se encerra. Dois outros programas registraram aumento expressivo no valor desembolsado: Renovagro, com R\$ 5,7 bilhões (+45%) e PCA, com R\$ 4,5 bilhões (+37,1%).

# acompanhamento do crédito rural

Referência dos dados - Junho/2024

Edição nº 06 - Julho/2024

BRASIL

## CRÉDITO RURAL TOTAL (AGRICULTURA FAMILIAR + EMPRESARIAL) - VALORES ACUMULADOS JUL/JUN



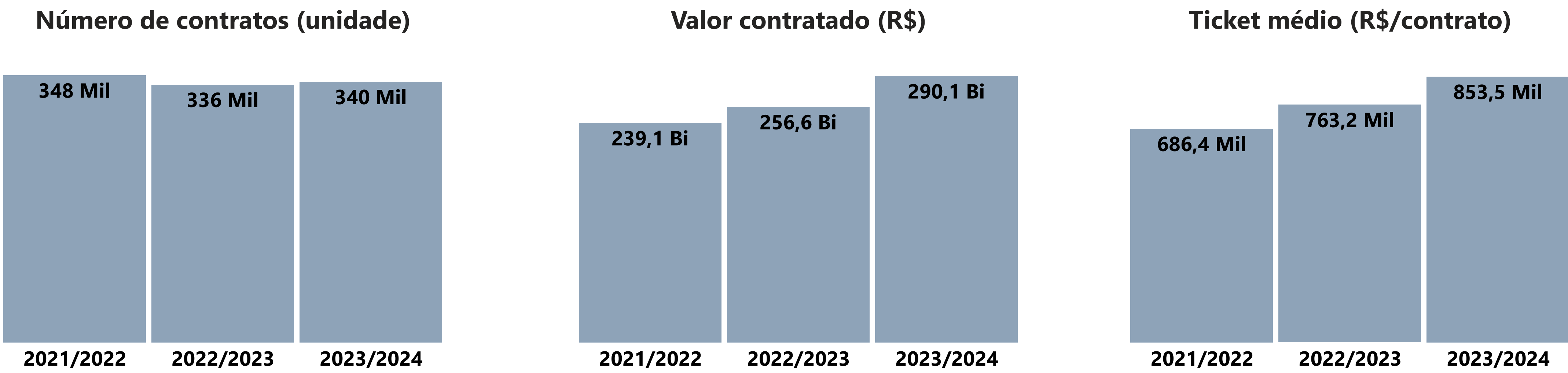
## CRÉDITO RURAL PARA PEQUENO PRODUTOR (PRONAF) - VALORES ACUMULADOS JUL/JUN



## CRÉDITO RURAL PARA MÉDIO PRODUTOR (PRONAMP) - VALORES ACUMULADOS JUL/JUN



## CRÉDITO RURAL PARA AGRICULTURA EMPRESARIAL - VALORES ACUMULADOS JUL/JUN





# acompanhamento do crédito rural

Referência dos dados - Junho/2024

Edição nº 06 - Julho/2024

BRASIL

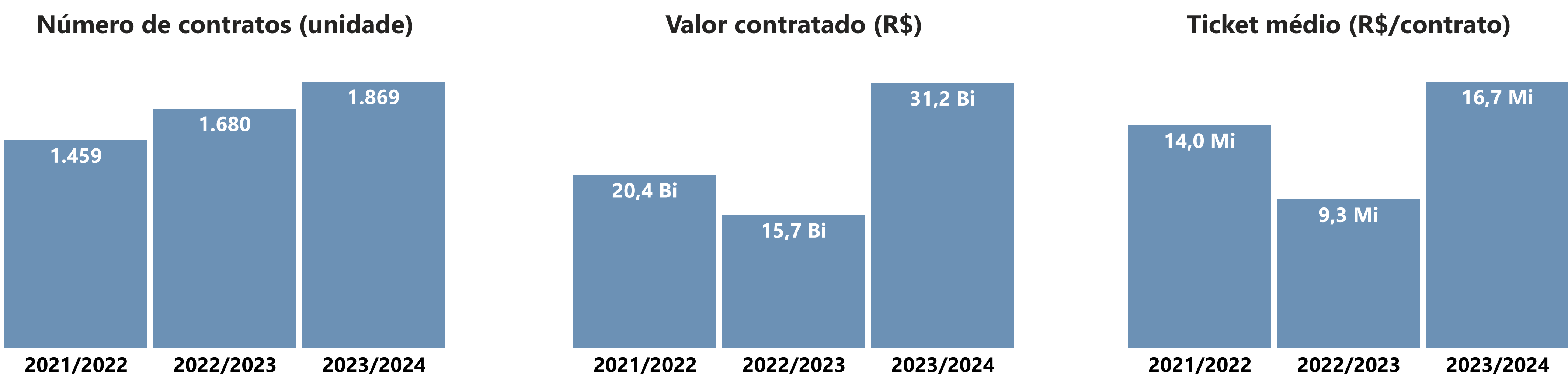
## CRÉDITO RURAL PARA CUSTEIO - VALORES ACUMULADOS JUL/JUN



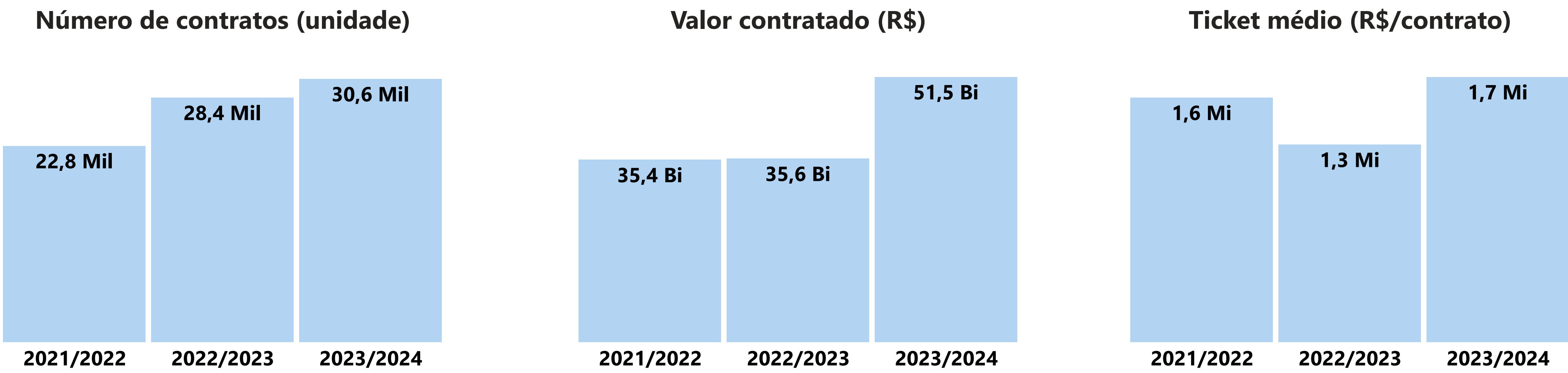
## CRÉDITO RURAL PARA INVESTIMENTO - VALORES ACUMULADOS JUL/JUN



## CRÉDITO RURAL PARA INDUSTRIALIZAÇÃO - VALORES ACUMULADOS JUL/JUN



## CRÉDITO RURAL PARA COMERCIALIZAÇÃO - VALORES ACUMULADOS JUL/JUN



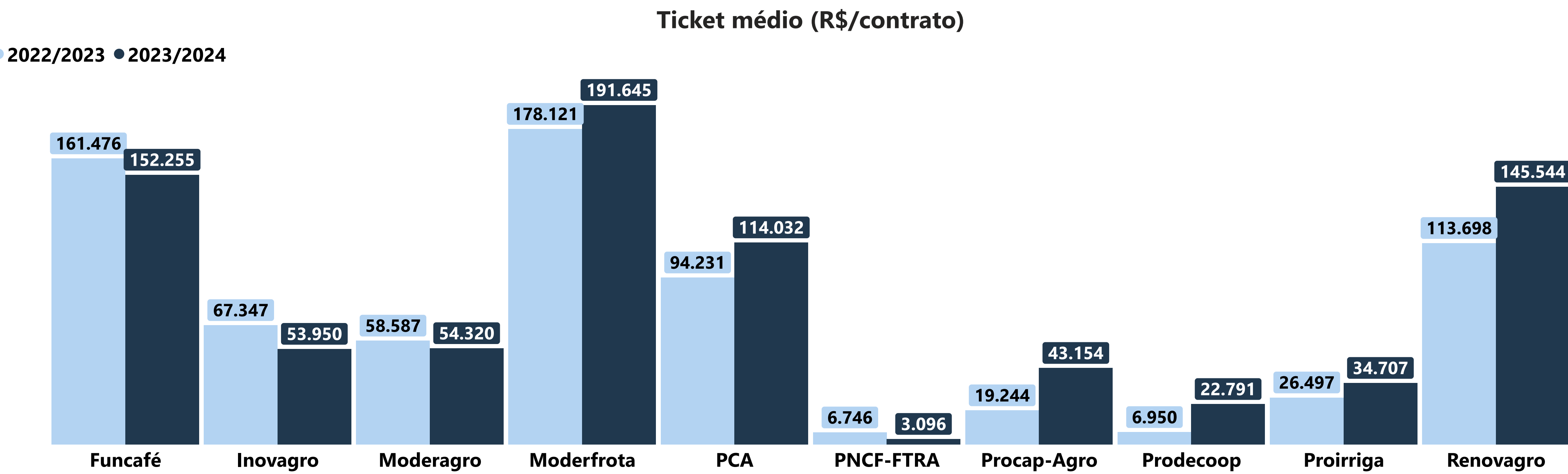
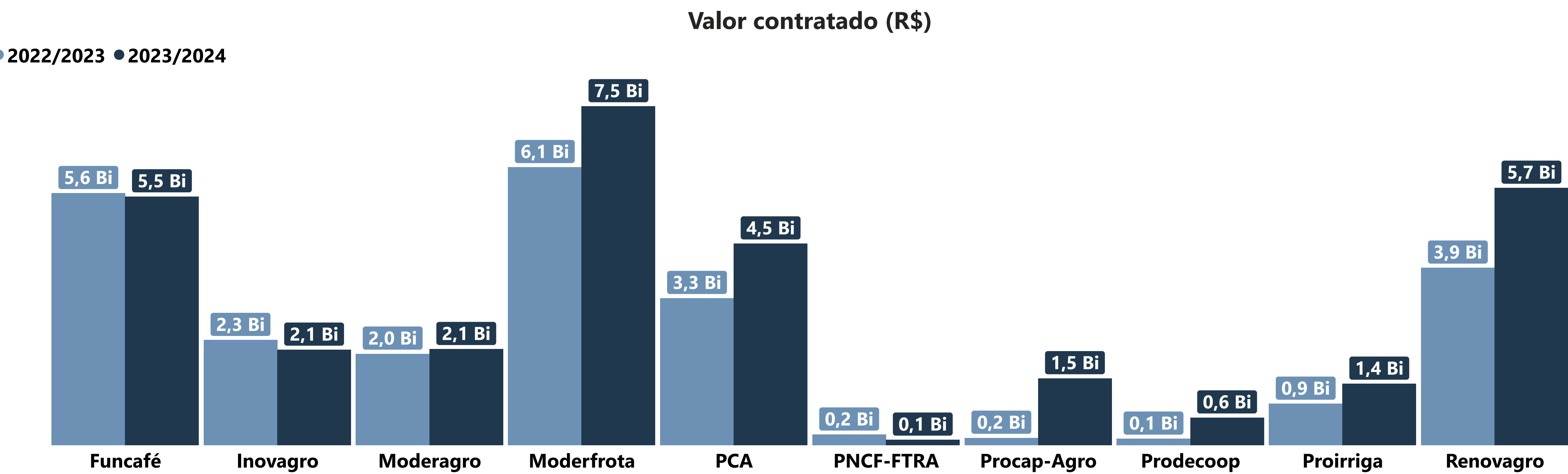
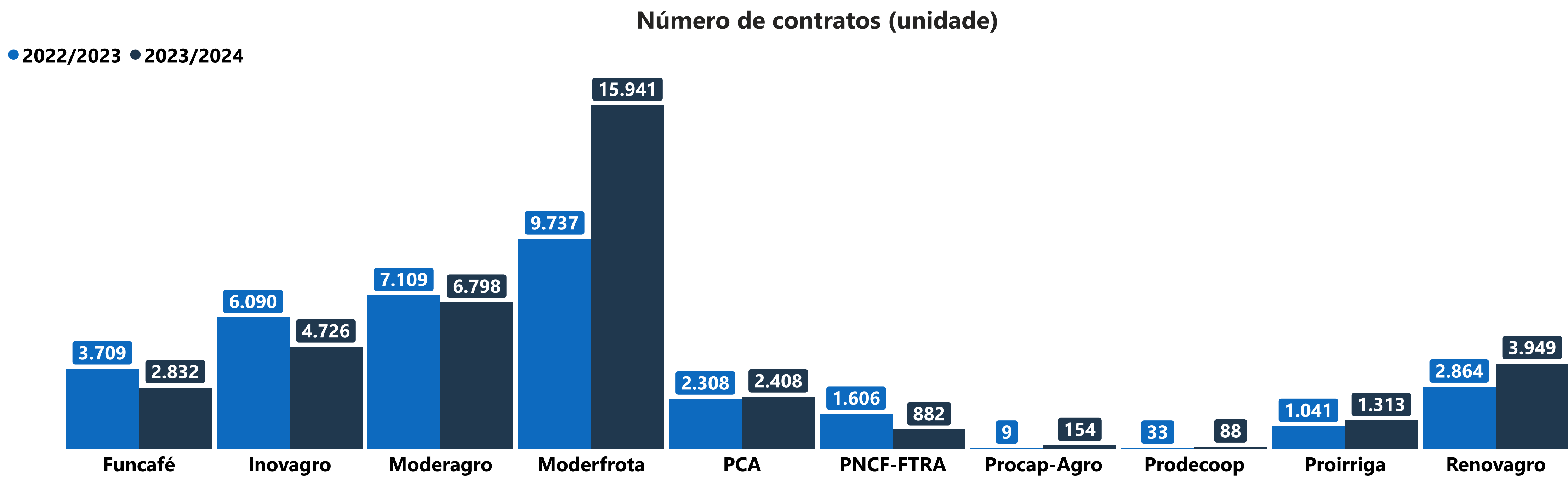
# acompanhamento do crédito rural

Referência dos dados - Junho/2024

Edição nº 06 - Julho/2024

BRASIL

## AVALIAÇÃO POR PROGRAMA - VALORES ACUMULADOS JUL/JUN





# acompanhamento do crédito rural

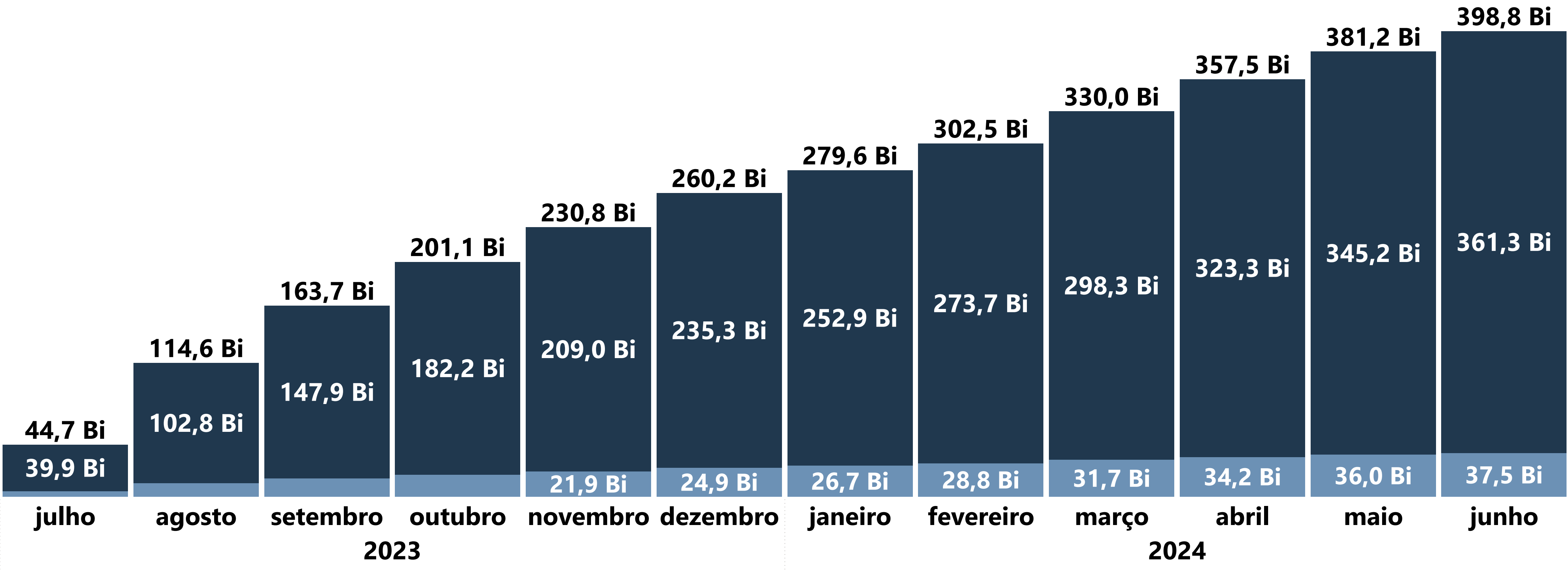
Referência dos dados - Junho/2024

Edição nº 06 - Julho/2024

SÃO PAULO

## Evolução do desembolso do Crédito Rural na safra 2023/24

● SP ● Demais estados



37,5 Bi

Valor desembolsado (R\$) no Plano Safra 2023/24

53.332

Número de contratos realizados na safra 2023/24

9,4%

Participação de SP no valor total desembolsado

6º

Posição de SP no ranking de valor desembolsado

O estado de São Paulo desembolsou um total de R\$ 37,5 bilhões em crédito rural na safra 2023/24, o que representa um aumento de 39,5% em relação aos R\$ 26,9 bilhões aplicados na safra anterior. Esse montante equivale a 9,4% do total de recursos efetivamente utilizados em crédito rural no país. O desembolso nos demais estados foi de R\$ 361,3 bilhões, sendo o Paraná o estado com maior valor aplicado, seguido por Rio Grande do Sul, Minas Gerais, Mato Grosso, Goiás e São Paulo.

O número de contratos realizados no estado de São Paulo expandiu pouco, 0,8%, para 53,3 mil operações. Consequentemente, o ticket médio foi 38,4% superior ao da safra passada, totalizando R\$ 702,8 mil/contrato.

No que diz respeito aos beneficiários, 2,8% ou R\$ 1 bilhão do total desembolsado no estado foi para o Pronaf, 10,5% ou R\$ 3,9 bilhões para o Pronamp e 86,7% ou R\$ 32,5 bilhões para a agricultura empresarial. O valor aplicado no Pronamp teve queda de 4,2%, sobretudo em função da redução no número de contratos, que caiu de 15,8 mil para 12,3 mil na safra 2023/24. Já o Pronaf teve aumento de 15,6% no desembolso, com variação positiva de 12,0% na quantidade de operações. Por fim, destaque para a agricultura empresarial, com valor aplicado 48,7% superior, apesar da variação menor (9,9%) em número de contratos.

Do total aplicado, 55% ou R\$ 20,8 bilhões foram destinados ao custeio das atividades, 15,7% ou R\$ 5,9 bilhões aos investimentos, 12,5% ou R\$ 4,7 bilhões à industrialização e 16,3% ou R\$ 6,1 bilhões à comercialização. O montante aplicado em investimentos cresceu pouco nesta safra, mas as demais finalidades do crédito rural registraram expansão significativa no valor desembolsado: +30,0% em custeio, +175,5% em industrialização e +75,8% em comercialização. Apenas o crédito rural para industrialização registrou aumento expressivo no número de operações (+26,9%), elevando de 104 para 132 os contratos realizados.

Dentre os programas de investimento, destaca-se o Moderfrota, com desembolso de R\$ 780 milhões, registrando um aumento de 71,3% em relação à safra passada. Além disso, o número de contratos teve alta de 106,8%, totalizando 2.070 negociações. O valor médio contratado também cresceu, para R\$ 211,1 mil/contrato, tendo sido 22,1% superior ao de 2022/23.

Outros programas com desembolso elevado foram Funcafé, Renovagro, Proirriga e PCA. No entanto, os valores utilizados no Funcafé (R\$ 738 milhões), no Renovagro (R\$ 307 milhões) e no PCA (R\$ 194 milhões) apresentaram reduções de 3,0%, 5,3% e 20,6%, respectivamente, na comparação com a safra anterior. Exceto pelo Renovagro, que registrou aumento de 11,4%, tais programas também tiveram redução no número de contratos realizados. Por outro lado, o Prorriga apresentou aumento tanto no valor desembolsado, R\$ 200 milhões (+145,9%), como na quantidade de operações, 206 contratos (+76,1%).

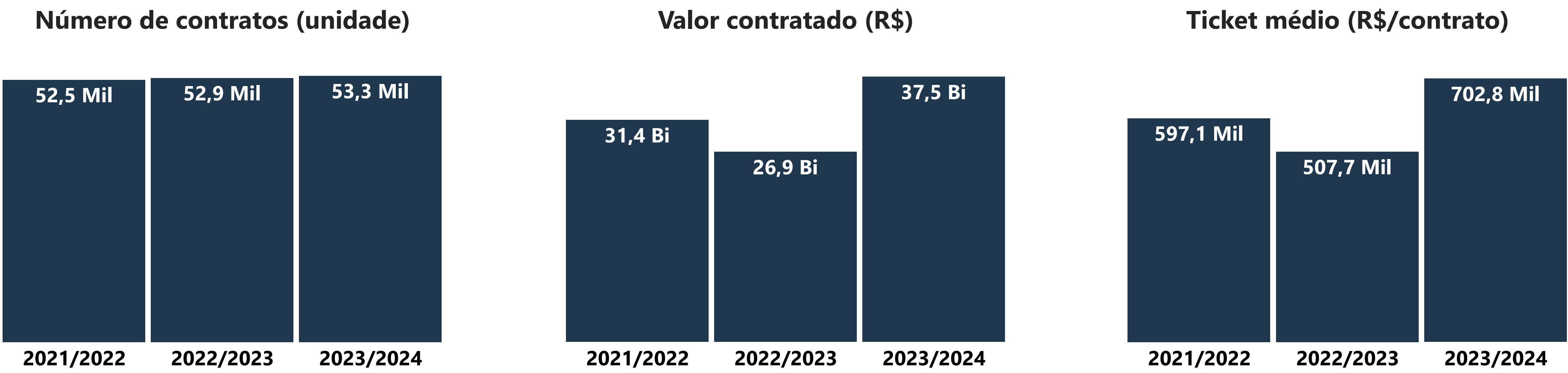
# acompanhamento do crédito rural

Referência dos dados - Junho/2024

Edição nº 06 - Julho/2024

SÃO PAULO

## CRÉDITO RURAL TOTAL (AGRICULTURA FAMILIAR + EMPRESARIAL) - VALORES ACUMULADOS JUL/JUN



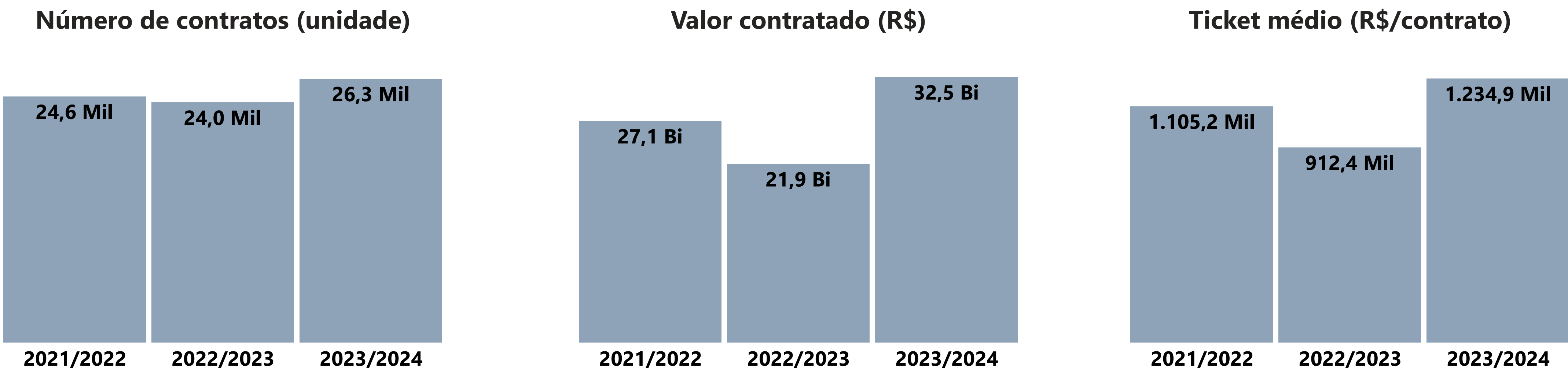
## CRÉDITO RURAL PARA PEQUENO PRODUTOR (PRONAF) - VALORES ACUMULADOS JUL/JUN



## CRÉDITO RURAL PARA MÉDIO PRODUTOR (PRONAMP) - VALORES ACUMULADOS JUL/JUN



## CRÉDITO RURAL PARA AGRICULTURA EMPRESARIAL - VALORES ACUMULADOS JUL/JUN





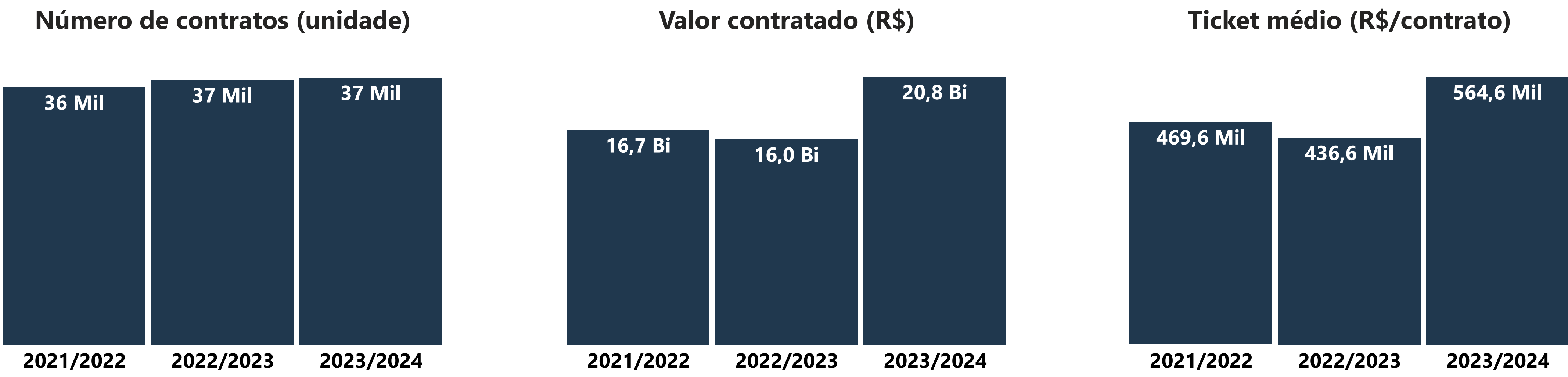
# acompanhamento do crédito rural

Referência dos dados - Junho/2024

Edição nº 06 - Julho/2024

SÃO PAULO

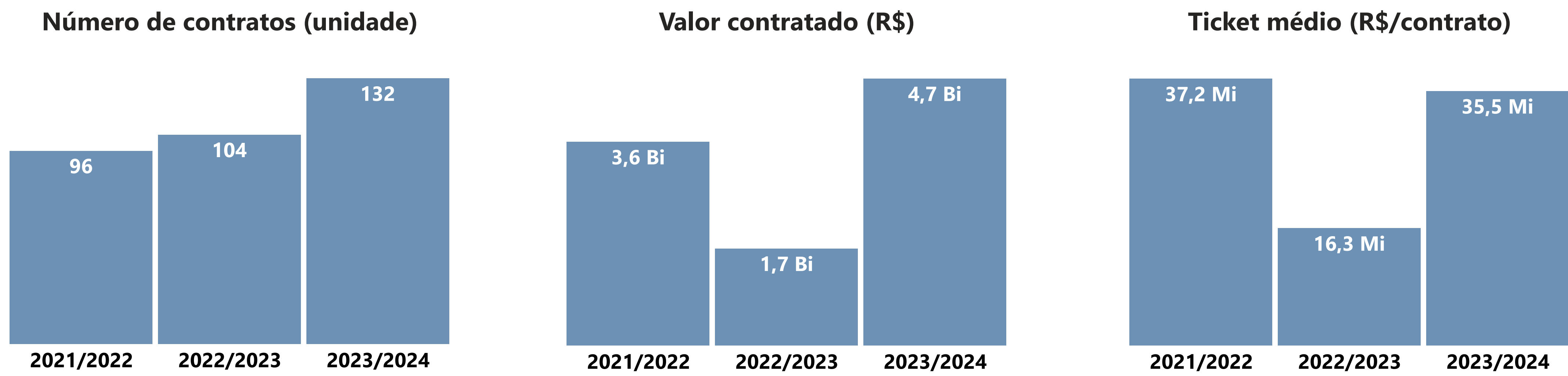
## CRÉDITO RURAL PARA CUSTEIO - VALORES ACUMULADOS JUL/JUN



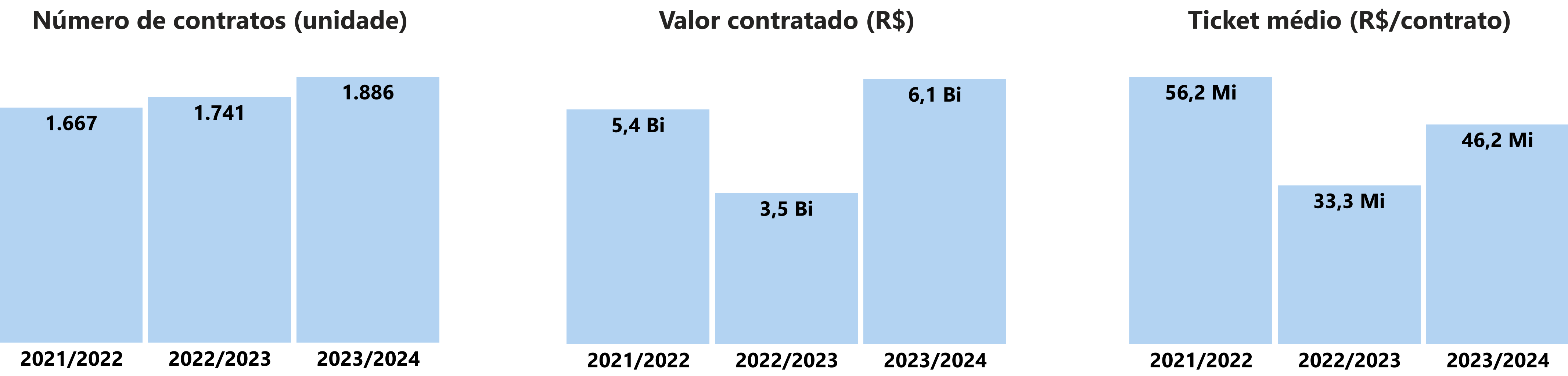
## CRÉDITO RURAL PARA INVESTIMENTO - VALORES ACUMULADOS JUL/JUN



## CRÉDITO RURAL PARA INDUSTRIALIZAÇÃO - VALORES ACUMULADOS JUL/JUN



## CRÉDITO RURAL PARA COMERCIALIZAÇÃO - VALORES ACUMULADOS JUL/JUN



Fonte: BCB - Matriz de Dados do Crédito Rural. Elaboração: FAESP/Departamento Econômico.

# acompanhamento do crédito rural

Referência dos dados - Junho/2024

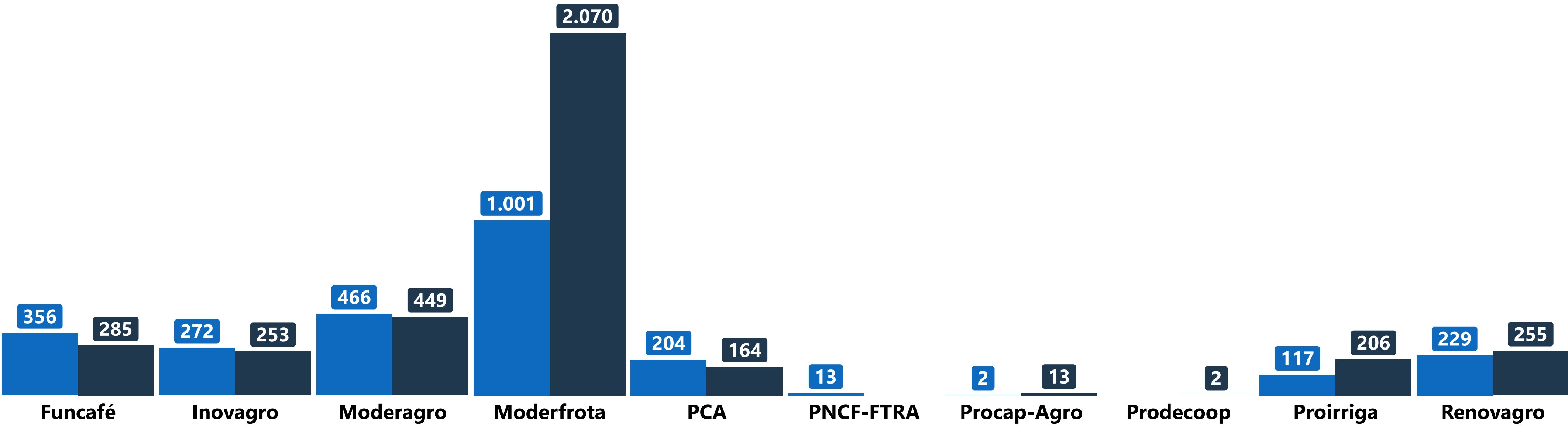
Edição nº 06 - Julho/2024

SÃO PAULO

## Avaliação por Programa - valores acumulados Jul/Jun

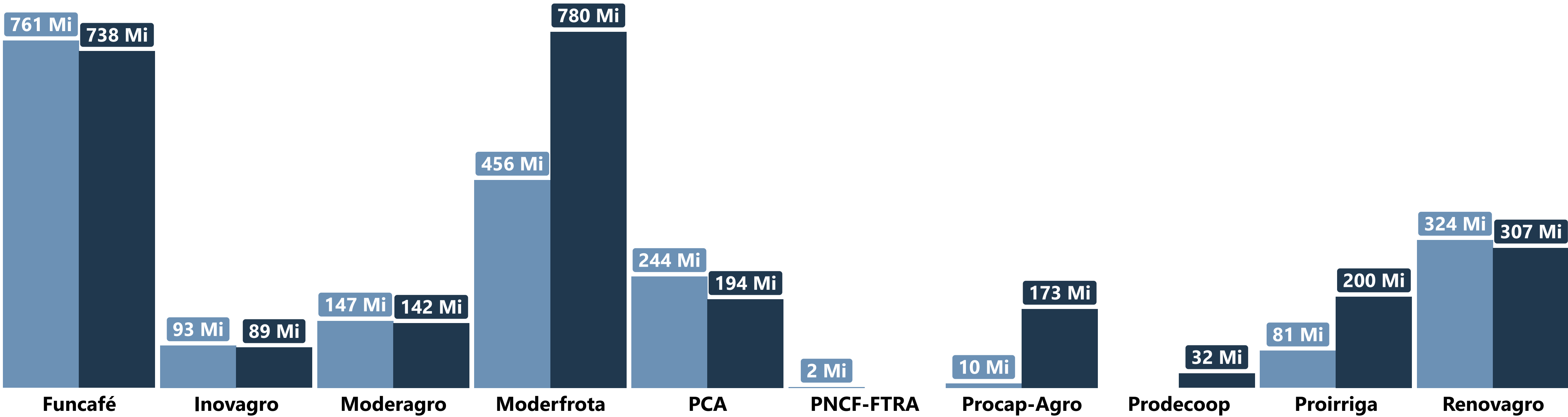
Número de contratos (unidade)

2022/2023 2023/2024



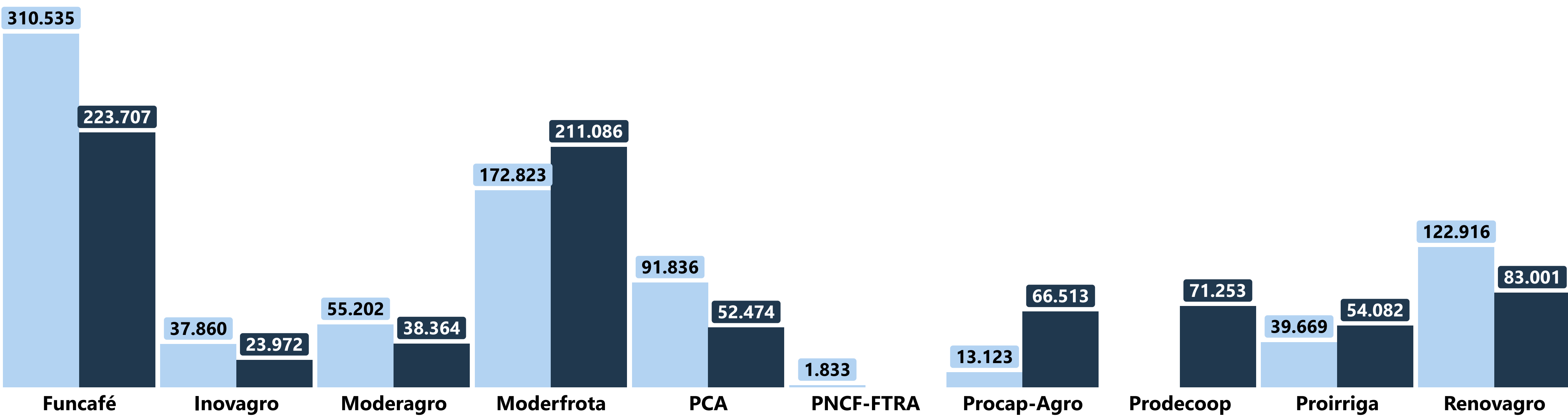
Valor contratado (R\$)

2022/2023 2023/2024



Ticket médio (R\$/contrato)

2022/2023 2023/2024



Fonte: BCB - Matriz de Dados do Crédito Rural. Elaboração: FAESP/Departamento Econômico.



FEDERAÇÃO DA AGRICULTURA E  
PECUÁRIA DO ESTADO DE SÃO PAULO  
(11) 3121.7233 - (11) 3125.1333  
www.faepsenar.com.br

Presidente Tirso de Salles Meirelles

Este relatório foi elaborado pelo Departamento Econômico da FAESP.  
Email: economico@faepsenar.com.br.

Responsáveis pela elaboração deste relatório:  
Claudio Silveira Brisolara  
Larissa Pereira do Amaral  
Cristiane Mitie Ogino