

acompanhamento do crédito rural

Referência dos dados - Maio/2024
Edição nº 05 - Junho/2024

BRASIL

O montante total de crédito rural desembolsado foi de R\$ 373,4 bilhões no acumulado de julho/2023 a maio/2024, valor que corresponde a 85,7% do total de R\$ 435,8 bilhões programados no Plano Safra. O número de contratos realizados soma 2,03 milhões, aumento de 11,3% em relação ao mesmo período da safra 2022/2023. O valor médio por contrato realizado é de R\$ 184,3 mil.

A respeito do enquadramento dos beneficiários, o Pronaf, o Pronamp e a agricultura empresarial apresentaram participação de 14,6% (R\$ 54,5 bilhões), 12,5% (R\$ 46,8 bilhões) e 72,9% (R\$ 272,1 bilhões) do total contratado, respectivamente. Dentre esses, a agricultura empresarial apresentou maior crescimento, alta de 15,8% frente ao mesmo período da safra anterior. Apesar da expansão em valor, o número de contratos cresceu somente de 4,1%. Logo, observa-se um aumento no ticket médio de 11,2%, que está em R\$ 854,9 mil por contrato. Opostamente, está o Pronaf, cujo montante contratado aumentou 9,6%, com a elevação de 15,8% no número de operações (1,53 milhão de contratos) e redução de 5,4% no valor médio dos contratos, que está em R\$ 35,6 mil por cédula.

Com relação as modalidades, o crédito rural para custeio segue como o mais requisitado em termos de valores, atingindo R\$ 205,4 bilhões, alta de 6,7%. No entanto, o número de contratos apresentou uma leve redução de 1,4%. Assim, o ticket médio ficou em R\$ 233,4 mil por contrato (+8,2%). Quanto ao crédito para investimento, o valor desembolsado até maio de 2024 foi de R\$ 90,6 bilhões. Embora tenha havido alta de 0,8%, ocorreu um crescimento maior no número de contratos (+23,9%), uma vez que o ticket médio das operações diminuiu para R\$ 81,3 mil (-18,7%).

CRÉDITO RURAL TOTAL (AGRICULTURA FAMILIAR + EMPRESARIAL) - VALORES ACUMULADOS JUL/MAI



CRÉDITO RURAL PARA PEQUENO PRODUTOR (PRONAF) - VALORES ACUMULADOS JUL/MAI



CRÉDITO RURAL PARA MÉDIO PRODUTOR (PRONAMP) - VALORES ACUMULADOS JUL/MAI

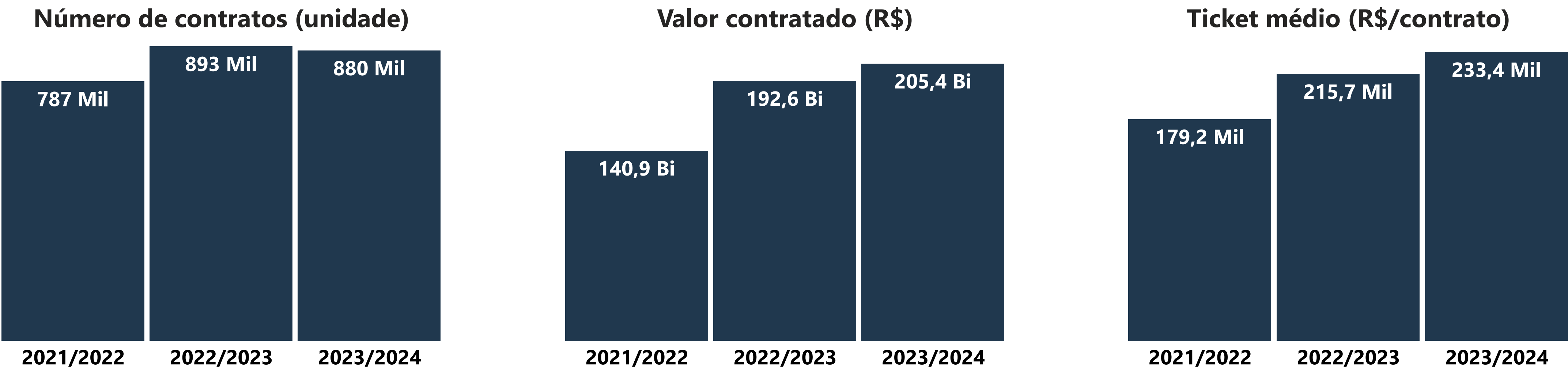


acompanhamento do crédito rural

Referência dos dados - Maio/2024
Edição nº 05 - Junho/2024

BRASIL

CRÉDITO RURAL PARA CUSTEIO - VALORES ACUMULADOS JUL/MAI



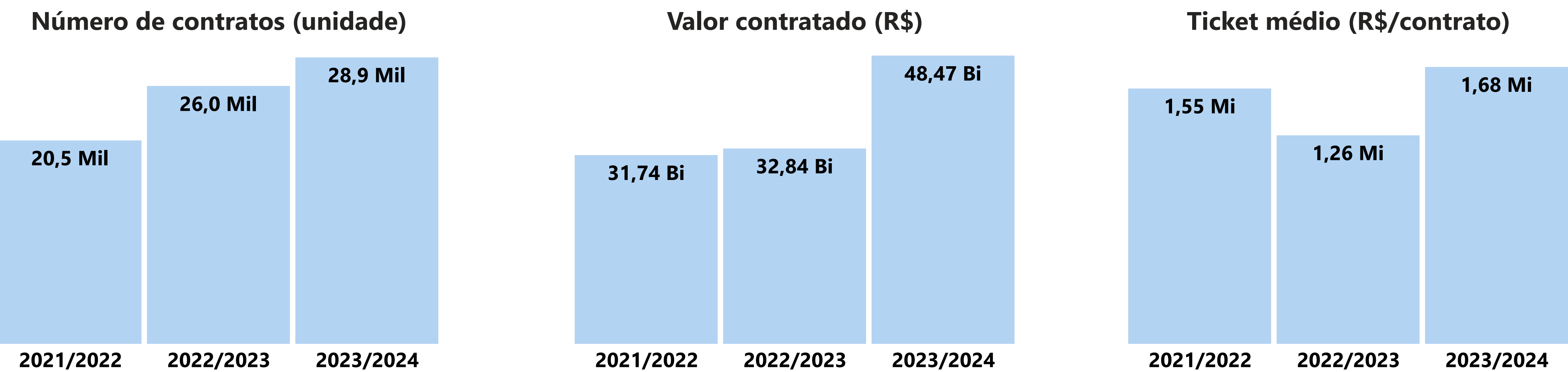
CRÉDITO RURAL PARA INVESTIMENTO - VALORES ACUMULADOS JUL/MAI



CRÉDITO RURAL PARA INDUSTRIALIZAÇÃO - VALORES ACUMULADOS JUL/MAI



CRÉDITO RURAL PARA COMERCIALIZAÇÃO - VALORES ACUMULADOS JUL/MAI



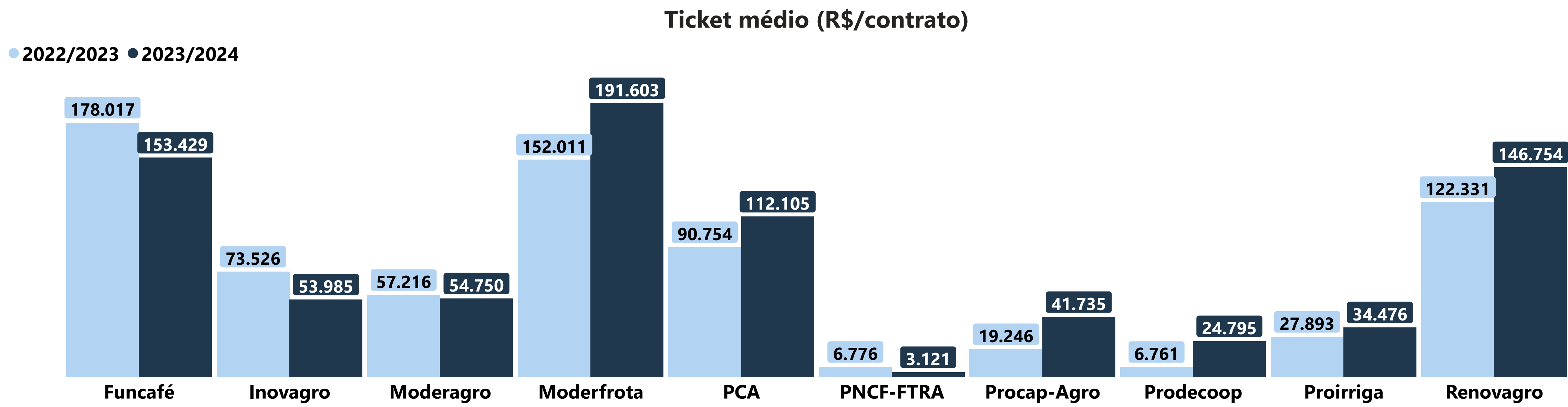
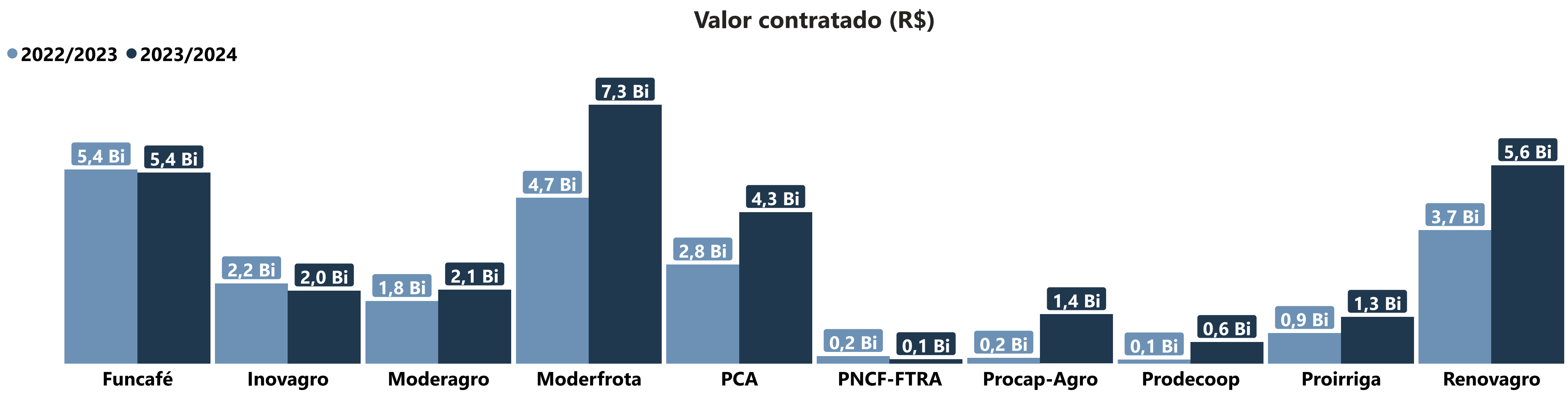
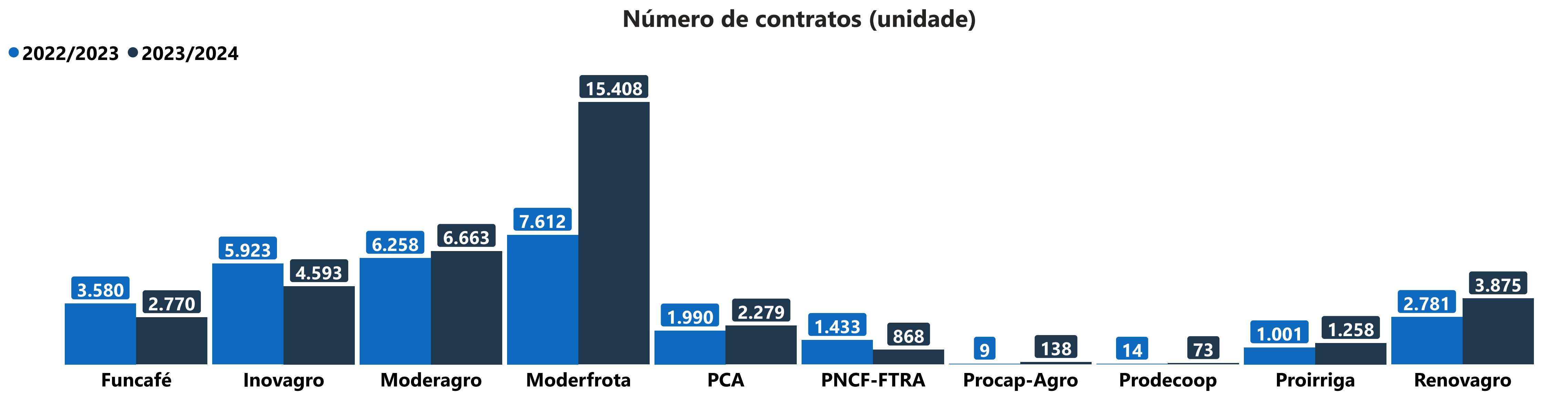
Fonte: BCB - Matriz de Dados do Crédito Rural. Elaboração: FAESP/Departamento Econômico.

acompanhamento do crédito rural

Referência dos dados - Maio/2024
Edição nº 05 - Junho/2024

BRASIL

AVALIAÇÃO POR PROGRAMA - VALORES ACUMULADOS JUL/MAI



Com um mês para o fim do Plano Safra 2023/2024 e com 85,7% dos recursos disponibilizados já concedidos, a distribuição do montante de crédito rural entre os programas de investimento permanece como nos relatórios anteriores. O **Moderfrota** apresenta-se com os maiores valores contratos, são R\$ 7,3 bilhões no acumulado de julho/2023 a maio/2024, alta de 56,2% em relação ao mesmo período da safra anterior. O número de contratos dobrou, atingindo 15,4 mil unidades, enquanto o ticket médio está em R\$ 191,6 mil por contrato.

Subsequentemente, os programas **Renovagro** e **Funcafé** apresentaram os maiores valores acumulados, com R\$ 5,6 bilhões e R\$ 5,4 bilhões, respectivamente. Comparando com o mesmo período da safra anterior, o Renovagro teve aumento de 48,7%, enquanto o Funcafé reduziu 1,6%.

A alta do valor desembolsado do Renovagro foi acompanhada pelo aumento de 39,3% número de contratos, elevando o valor médio das operações para 146,8 mil por contrato, alta de 20%. O Funcafé teve redução no montante liberado e no número de negociações (-22,6%), determinando um valor médio por operação de R\$ 153,4 mil por contrato (-13,8%).

acompanhamento do crédito rural

Referência dos dados - Maio/2024
Edição nº 05 - Junho/2024

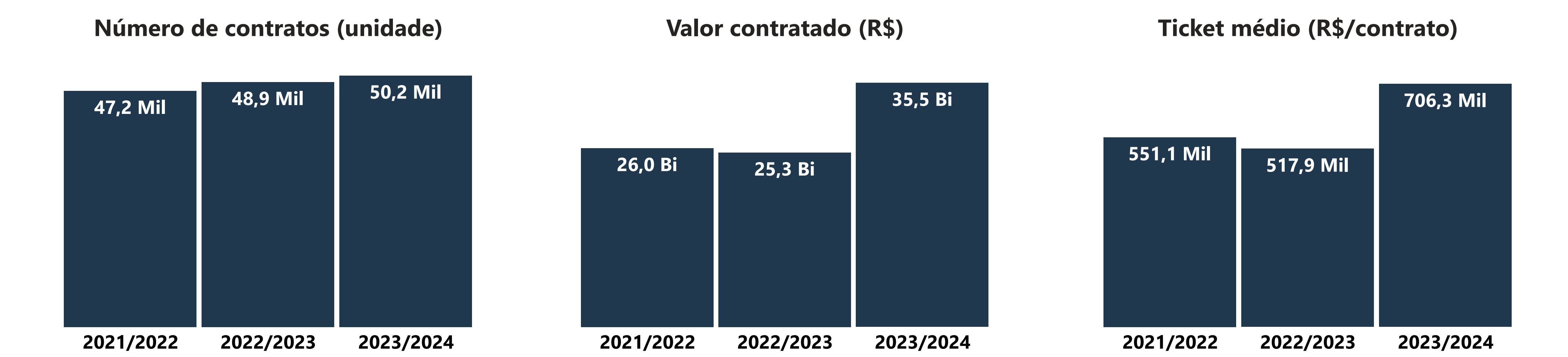
SÃO PAULO

Em São Paulo, o valor total de crédito rural desembolsado foi de R\$ 35,5 bilhões no acumulado de julho/2023 a maio/2024, alta de 40% em relação a igual período da safra anterior. Essa expansão foi acompanhada de um leve aumento no número de operações, que atingiu 50,2 mil contratos (+2,6%), e de uma forte elevação no valor médio dos contratos, que alcançou R\$ 46,7 mil por contrato (+36,4%).

Desse montante total, os beneficiários do Pronaf, do Pronamp e da agricultura empresarial receberam 2,7%, 10,6% e 86,6%, respectivamente. A agricultura empresarial, que até maio contratou R\$ 30,7 bilhões, apresenta um crescimento de 48,5% frente ao mesmo período de safra anterior. Apesar disso, o número de contratos cresceu somente 11,7%, resultando em um ticket médio de R\$ 1,2 milhão por contrato. O Pronaf, por sua vez, contratou R\$ 967,7 milhões, crescimento de 17,1%. Como o número de contratos aumentou em 13,5%, o valor médio apresentou variação de 3,1%, ficando em R\$ 70,6 mil por contrato. O Pronamp utilizou R\$ 3,8 bilhões, com redução de 1,3%. O recuo de 19,8% nas contratações foi compensado pelo aumento de 23,1% no ticket médio das operações, que atingiu R\$ 319,2 mil por contrato.

Em relação à finalidade das contratações, a maior parcela dos recursos foi destinada ao custeio, com R\$ 19,8 bilhões, equivalente a 55,9%. Esse valor foi 30,2% superior a igual período da safra anterior. Como o número de contratações cresceu apenas 2,5%, a expansão do crédito teve origem no incremento do valor médio das operações, de R\$ 565,4 mil por contrato (+27%). O crédito para o investimento apresentou poucas variações, somando R\$ 5,44 bilhões, alta de 4,8%. Foram 13,3 mil operações (+2,3%) de investimento no Estado, com valor médio de R\$ 408,7 mil por contrato (+2,4%).

crédito rural total (agricultura familiar + empresarial) - valores acumulados jul/mai



crédito rural para pequeno produtor (pronaF) - valores acumulados jul/mai



crédito rural para médio produtor (pronamp) - valores acumulados jul/mai



ACOMPANHAMENTO DO CRÉDITO RURAL

Referência dos dados - Maio/2024
Edição nº 05 - Junho/2024

SÃO PAULO

CRÉDITO RURAL PARA CUSTEIO - VALORES ACUMULADOS JUL/MAI



CRÉDITO RURAL PARA INVESTIMENTO - VALORES ACUMULADOS JUL/MAI



CRÉDITO RURAL PARA INDUSTRIALIZAÇÃO - VALORES ACUMULADOS JUL/MAI



CRÉDITO RURAL PARA COMERCIALIZAÇÃO - VALORES ACUMULADOS JUL/MAI

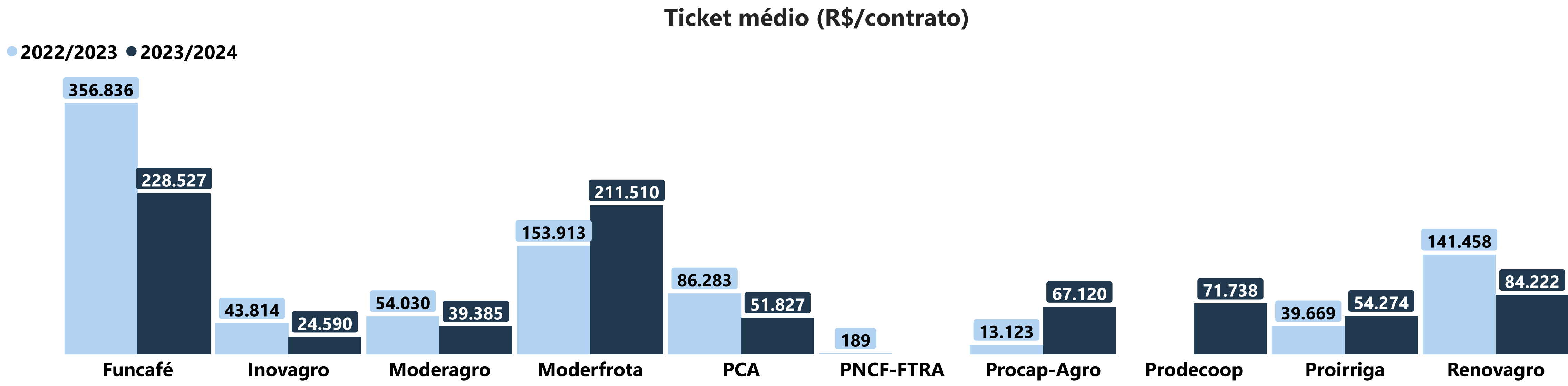
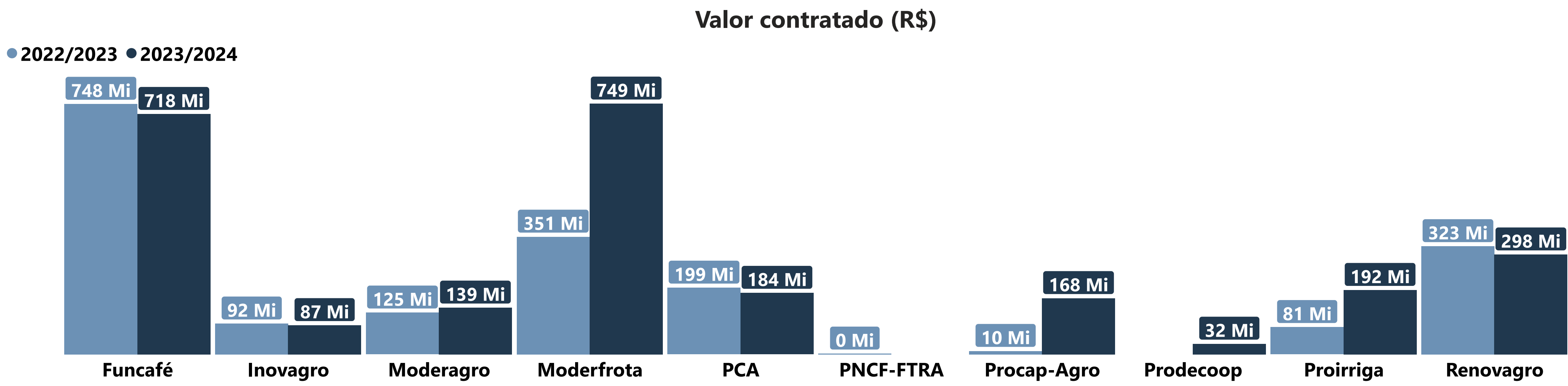
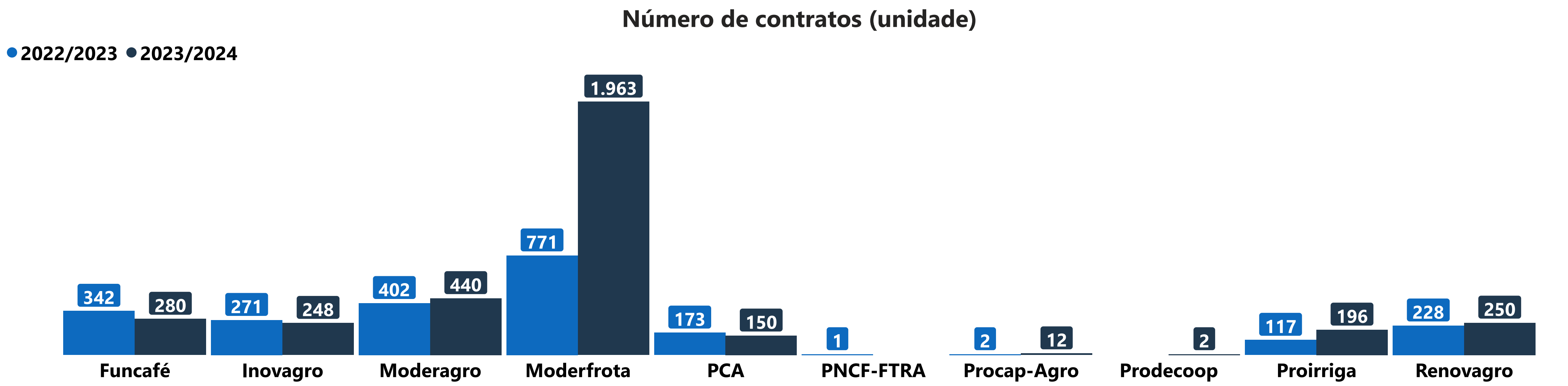


acompanhamento do crédito rural

Referência dos dados - Maio/2024
Edição nº 05 - Junho/2024

SÃO PAULO

AVALIAÇÃO POR PROGRAMA - VALORES ACUMULADOS JUL/MAI



Em São Paulo, dos programas de investimentos, a maior parcela do valor de contrato foi destinada ao **Moderfrota**, que atingiu R\$ 749 milhões no acumulado de julho/2023 a maio/2024. Ao comparar com igual período da safra passada, houve aumento de 113,1%. Ademais, o número de contratos aumentou 154,6%, equivalente a 1.963 negociações.

Outro programa que se destacou em São Paulo foi o **Funcafé**, cujo valor contratado foi de R\$ 718 milhões até maio, 4% menor do que a safra anterior. Porém, em número de operações, o Funcafé teve volume inferior (280 contratos) ao do programa **Moderagro** (440 contratos), que apresentou valor contratado de R\$ 139 milhões.



FEDERAÇÃO DA AGRICULTURA E
PECUÁRIA DO ESTADO DE SÃO PAULO
(11) 3121.7233 - (11) 3125.1333
www.faespsenar.com.br
Presidente Tirso de Salles Meirelles

Este relatório foi elaborado pelo Departamento Econômico da FAESP.
Email: economico@faespsenar.com.br
Responsáveis pela elaboração deste relatório:
Claudio Silveira Brisolara
Larissa Pereira do Amaral