

# acompanhamento do crédito rural

Referência dos dados - Abril/2024  
Edição nº 04 - Maio/2024

## BRASIL

O crédito rural total atingiu o montante contratado de R\$ 347,2 bilhões no acumulado entre julho/2023 e abril/2024, valor que corresponde a 79,7% do total de R\$ 435,8 bilhões disponibilizados. O número de contratos realizados até o momento é de 1,83 milhão, aumento de 10,9%, enquanto o valor médio das operações é de R\$ 189,4 mil por contrato.

Com relação ao enquadramento dos beneficiários, os recursos contratados por Pronaf, Pronamp e agricultura empresarial foram de R\$ 49,7 bilhões, R\$ 44 bilhões e R\$ 253,5 bilhões, respectivamente. Dentre esses, os agricultores pronafianos seguem com o maior número de contratações realizadas, num total de 1,38 milhão, aumento de 14,5% frente ao mesmo período da safra 2022/23. Apesar disso, o valor desembolsado aumentou somente 6,7%, como resultado da diminuição do valor médio das operações para R\$ 36,1 mil por contrato (-7%). Por outro lado, o valor médio por contrato para o Pronamp e para agricultura empresarial aumentaram, ficando em R\$ 267,7 mil (alta de 12,7%) e R\$ 866,5 mil (alta de 11,5%), nessa ordem.

O crédito rural para operação de custeio continua sendo o principal destino dos recursos, cujo valor contratado foi de R\$ 191,3 bilhões, aumento de 9,3% frente a safra passada, mesmo com a diminuição de 1,8% no número de contratos, que foi mais que compensada pelo aumento de 11,4% no valor médio das operações que alcançou a cifra de R\$ 239,2 mil por contrato. De modo oposto, o valor total concedido para os investimentos foi de R\$ 83,3 bilhões, implicando queda de 1,1%. As inversões foram distribuídas em 1,0 milhão de contratos, alta de 23,6%, o que resulta em um menor valor por operação, de R\$ 82,9 mil por contrato (redução de 20%).

### CRÉDITO RURAL TOTAL (AGRICULTURA FAMILIAR + EMPRESARIAL) - VALORES ACUMULADOS JUL/ABR



### CRÉDITO RURAL PARA PEQUENO PRODUTOR (PRONAF) - VALORES ACUMULADOS JUL/ABR



### CRÉDITO RURAL PARA MÉDIO PRODUTOR (PRONAMP) - VALORES ACUMULADOS JUL/ABR



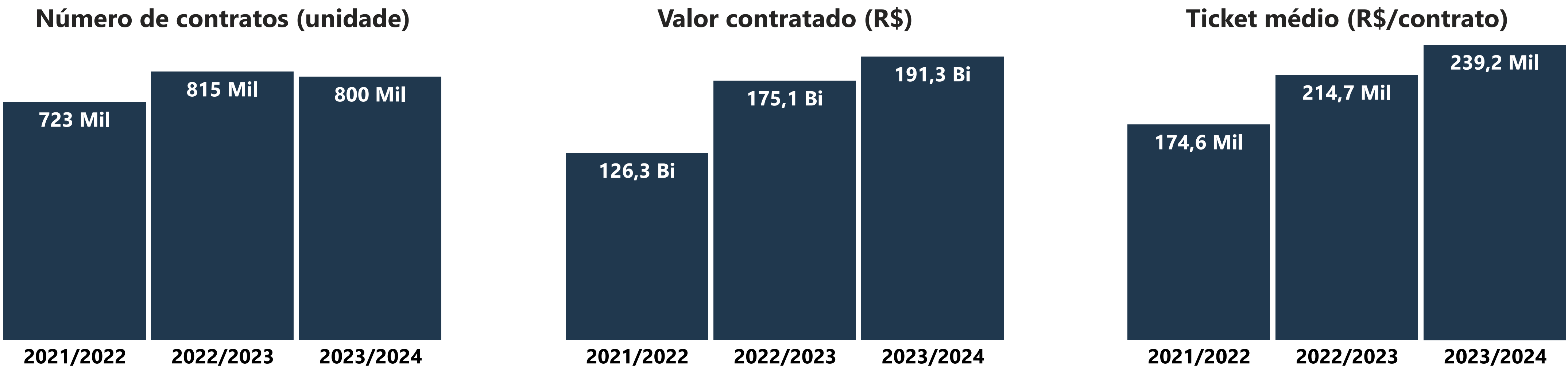
Fonte: BCB - Matriz de Dados do Crédito Rural. Elaboração: FAESP/Departamento Econômico.

# acompanhamento do crédito rural

Referência dos dados - Abril/2024  
Edição nº 04 - Maio/2024

BRASIL

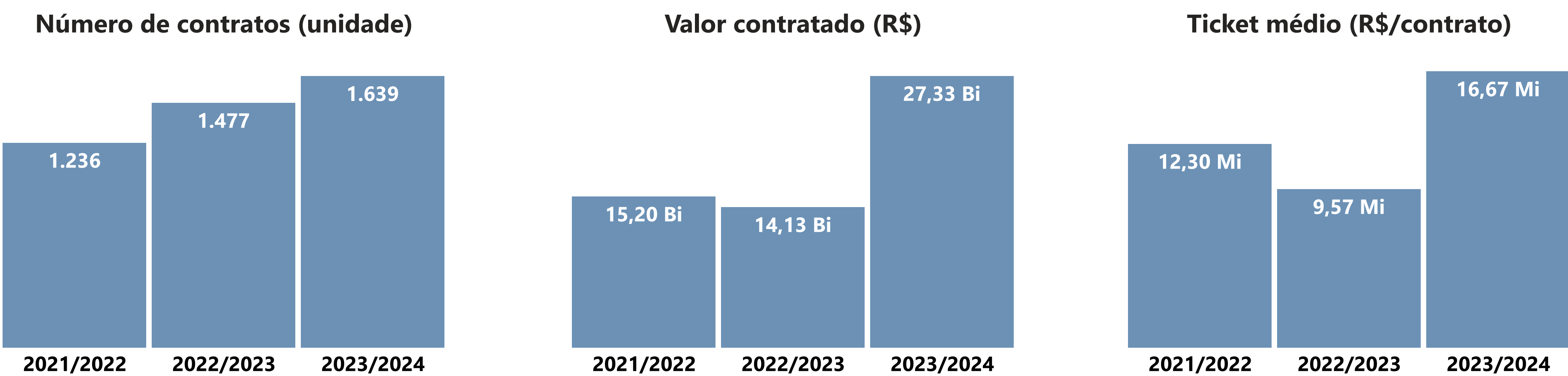
## CRÉDITO RURAL PARA CUSTEIO - VALORES ACUMULADOS JUL/ABR



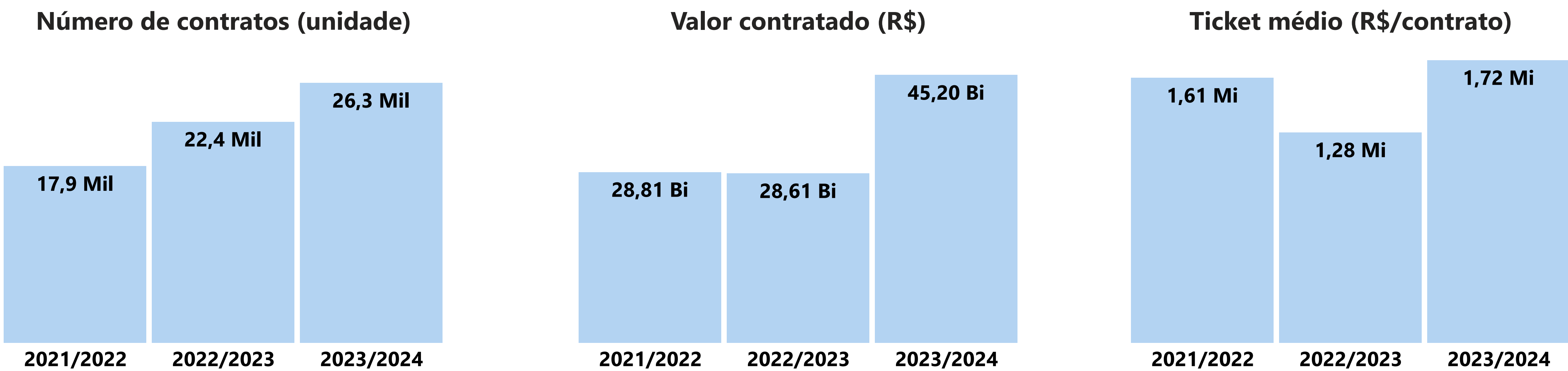
## CRÉDITO RURAL PARA INVESTIMENTO - VALORES ACUMULADOS JUL/ABR



## CRÉDITO RURAL PARA INDUSTRIALIZAÇÃO - VALORES ACUMULADOS JUL/ABR



## CRÉDITO RURAL PARA COMERCIALIZAÇÃO - VALORES ACUMULADOS JUL/ABR



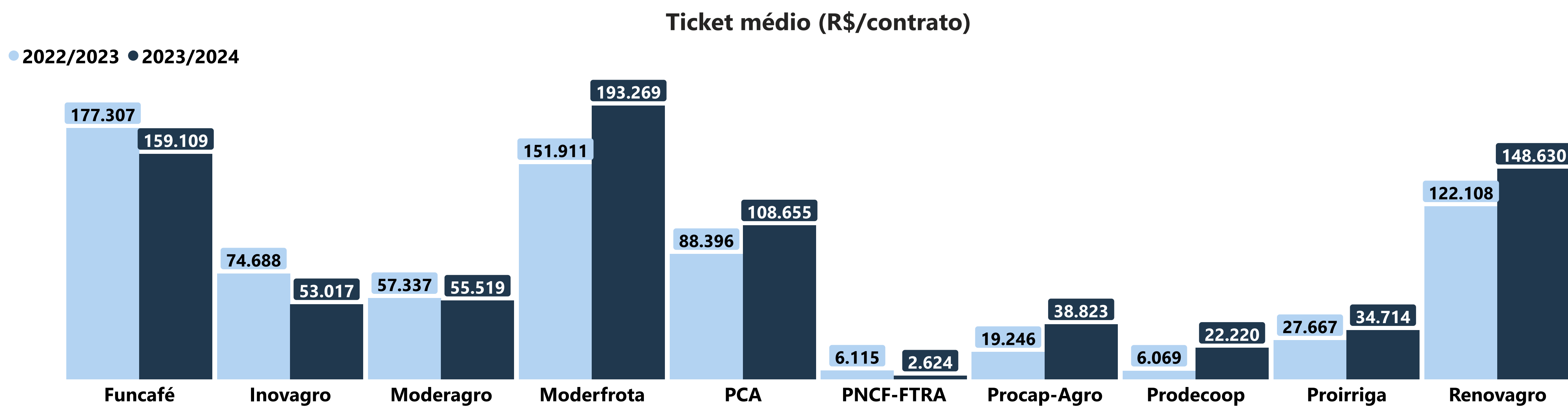
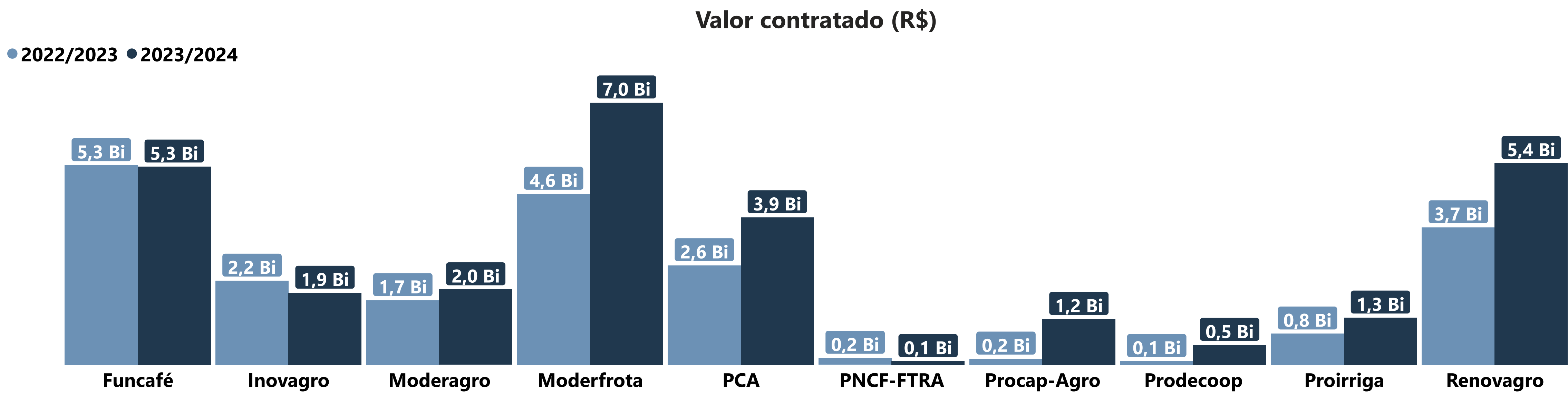
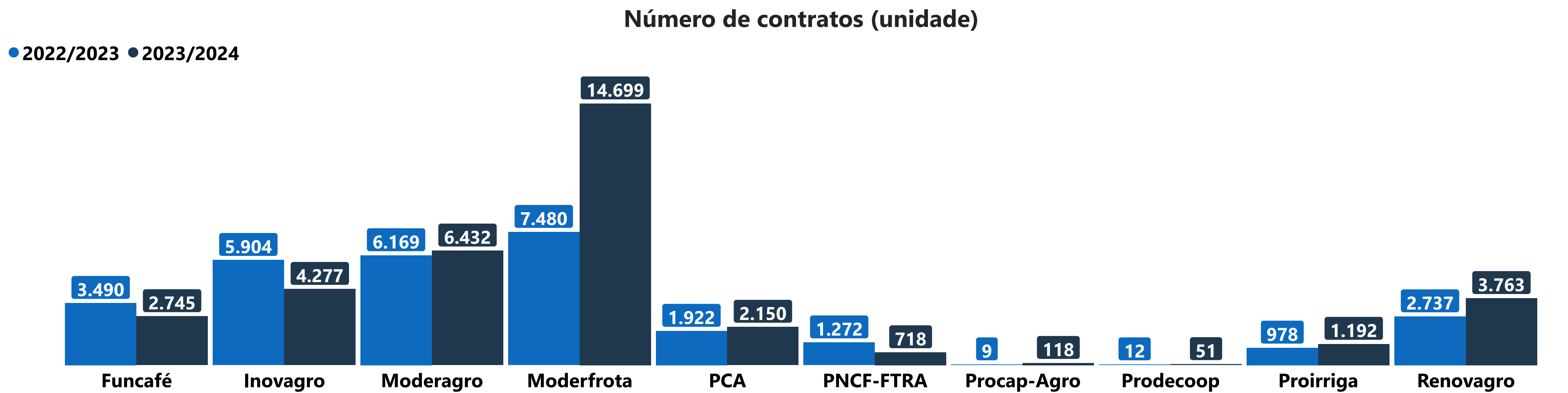


# acompanhamento do crédito rural

Referência dos dados - Abril/2024  
Edição nº 04 - Maio/2024

BRASIL

## AVALIAÇÃO POR PROGRAMA - VALORES ACUMULADOS JUL/ABR



Com quase 80% dos recursos disponibilizados contratados, o montante destinado a cada um dos programas de investimento mantém-se conforme a distribuição do relatório anterior. Isto é, as operações do **Moderfrota** vêm se sobressaindo, com montante emprestado de R\$ 7 bilhões, em um total de 14,7 mil contratos no acumulado entre julho/2023 e abril/2024. Subsequentemente, encontra-se o programa **Renovagro**, com montante negociado de R\$ 5,4 bilhões, registrados por meio de 3,8 mil contratos. Em seguida, está a linha **Funcafé**, com R\$ 5,3 bilhões, distribuídos para 2,7 mil contratos. Todos os demais programas apresentam valores menores que R\$ 5 bilhões.

Dentre os programas, apresentam-se os menores valores contratados o **PNCF-FTRA** (Programa Nacional de Crédito Fundiário - Fundo de Terras e da Reforma Agrária), **Prodecoop** (Programa de desenvolvimento cooperativo para agregação de valor a produção agropecuária) e o **Procap-Agro** (Programa de Capitalização de Cooperativas Agropecuárias), cujos montantes negociados foram de R\$ 94,8 milhões, R\$ 527 milhões e R\$ 1,2 bilhão, respectivamente. A exceção do PNCF-FTRA, que teve redução de 48% frente ao mesmo período de 2022/2023, tanto o Prodecoop como Procap-Agro apresentaram expressivos aumentos, com altas de 447% e 665%, nessa ordem.

# acompanhamento do crédito rural

Referência dos dados - Abril/2024  
Edição nº 04 - Maio/2024

## SÃO PAULO

Em São Paulo, o total de crédito rural contratado foi de R\$ 33,6 bilhões no acumulado de julho/2023 a abril/2024, aumento de 41,2% em relação ao mesmo período da safra 2022/23. Esse valor foi distribuído em 46,7 mil contratos, resultando em um valor médio de R\$ 719,2 mil por contrato, o que representa um crescimento de 36,6%.

O maior número de beneficiados foi da agricultura empresarial, com 23 mil contratos. O montante destinado para esse segmento foi de R\$ 29,1 bilhões, com valor médio de R\$ 1,3 milhão por contrato. Por sua vez, o Pronaf atendeu 12,4 mil beneficiários, com um total desembolsado de R\$ 873 milhões, sendo R\$ 70,4 mil o valor médio das operações. Já o Pronamp realizou 11,27 mil empréstimos, soma 18,3% inferior ao da safra passada, sem decréscimo no valor total contratado (R\$ 3,61 bi), considerando que houve compensação pelo maior valor médio das operações, que atingiu R\$ 320,2 mil por contrato (23,6%).

Com relação à finalidade das contratações, o crédito rural para custeio foi de R\$ 18,73 bilhões, valor 30,9% superior a safra passada. Apesar disso, o número de contratos não evoluiu no mesmo ritmo, com elevação de apenas 4,4%, o que resultou em um valor médio de R\$ 569,55 mil por contrato (+25,3%). Os investimentos tiveram valor contratado total de R\$ 5,1 bilhões, distribuídos em 12,1 mil contratos. Ao comparar o valor médio acumulado das operações de investimento com a safra anterior, houve pequeno acréscimo de 4,8%, o que resultou em valor de R\$ 418,91 mil por contrato.

### CRÉDITO RURAL TOTAL (AGRICULTURA FAMILIAR + EMPRESARIAL) - VALORES ACUMULADOS JUL/ABR



### CRÉDITO RURAL PARA PEQUENO PRODUTOR (PRONAF) - VALORES ACUMULADOS JUL/ABR



### CRÉDITO RURAL PARA MÉDIO PRODUTOR (PRONAMP) - VALORES ACUMULADOS JUL/ABR





# acompanhamento do crédito rural

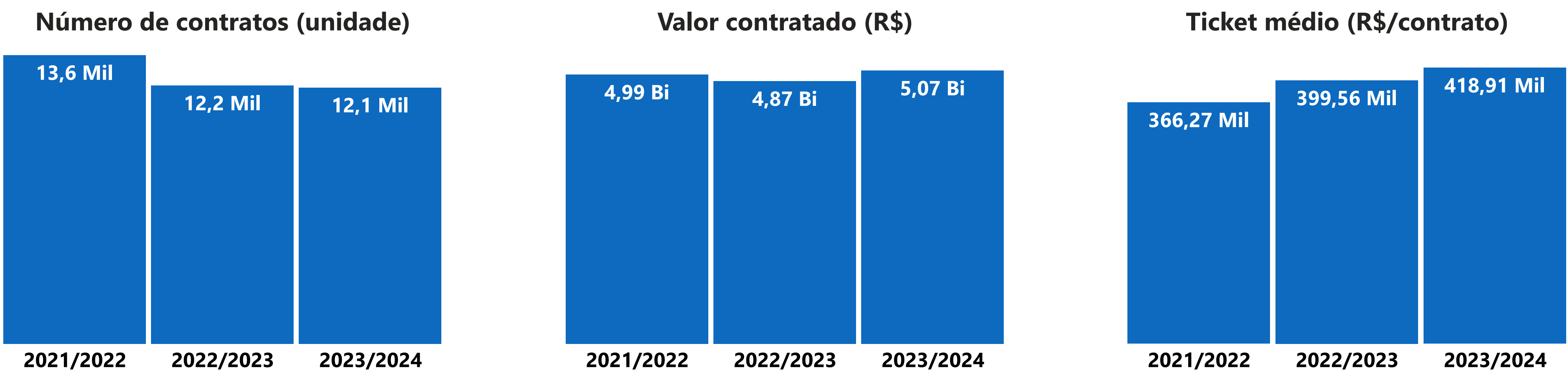
Referência dos dados -Abril/2024  
Edição nº 04 - Maio/2024

SÃO PAULO

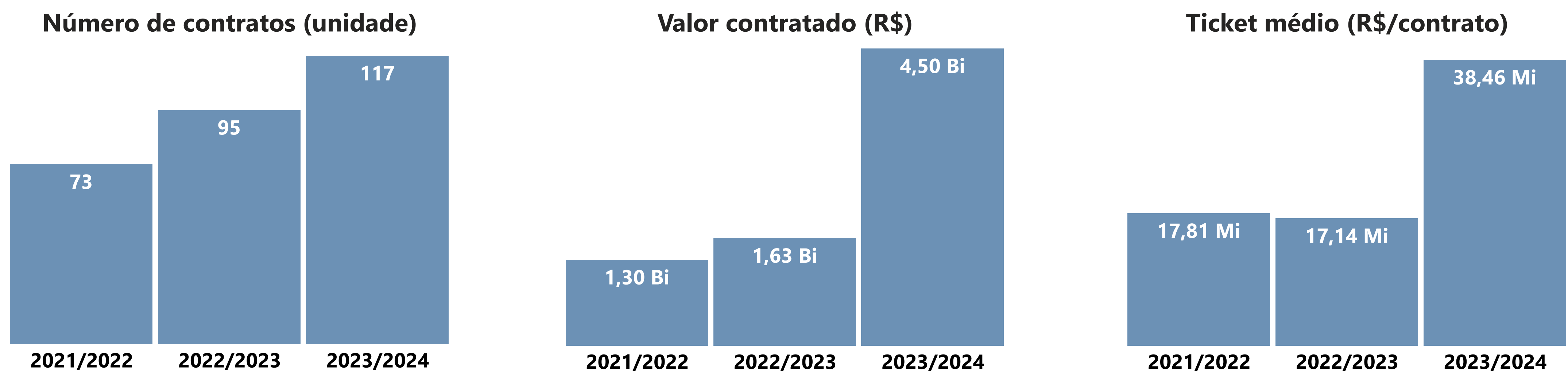
## CRÉDITO RURAL PARA CUSTEIO - VALORES ACUMULADOS JUL/ABR



## CRÉDITO RURAL PARA INVESTIMENTO - VALORES ACUMULADOS JUL/ABR



## CRÉDITO RURAL PARA INDUSTRIALIZAÇÃO - VALORES ACUMULADOS JUL/ABR



## CRÉDITO RURAL PARA COMERCIALIZAÇÃO - VALORES ACUMULADOS JUL/ABR



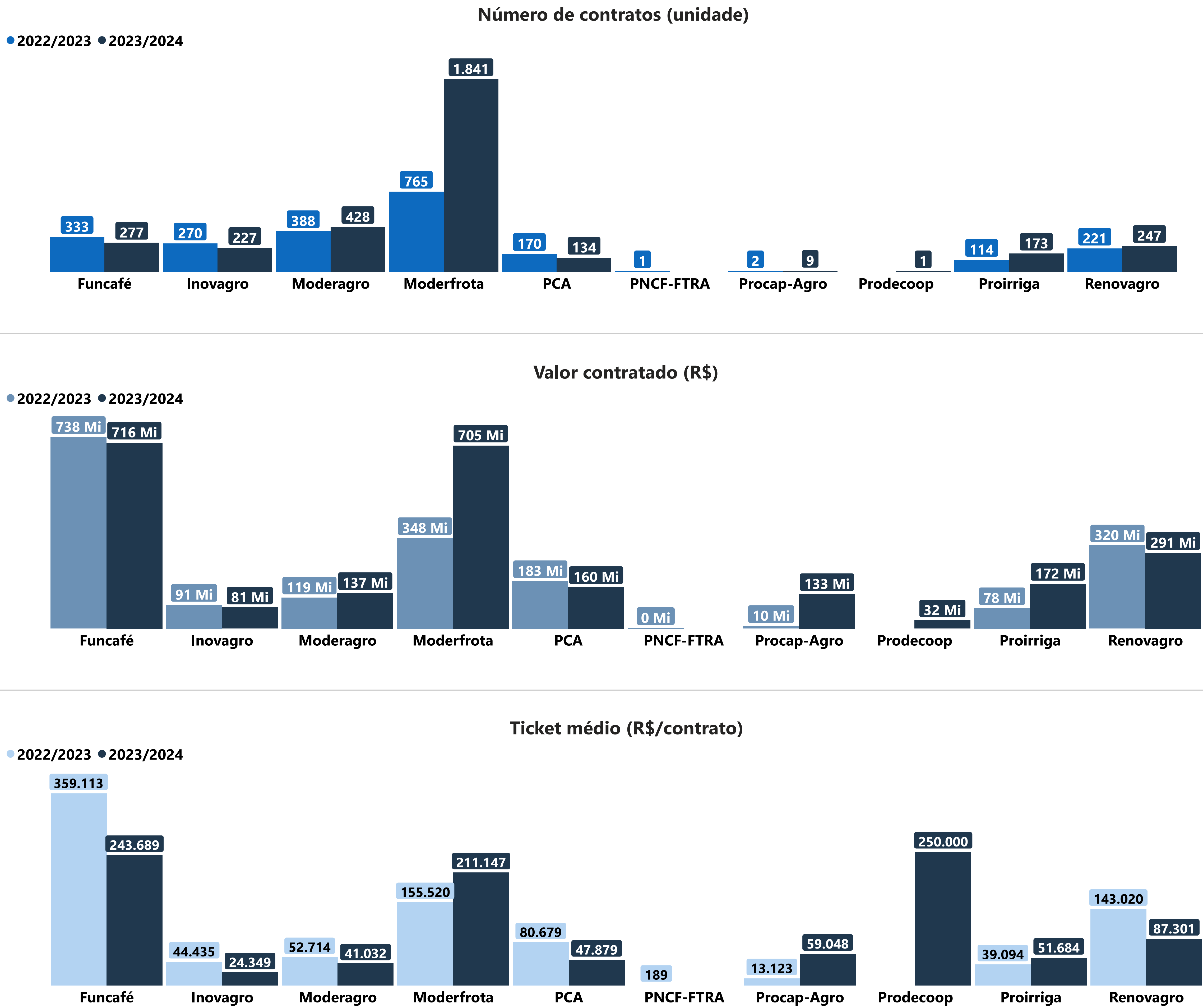
Fonte: BCB - Matriz de Dados do Crédito Rural. Elaboração: FAESP/Departamento Econômico.

# acompanhamento do crédito rural

Referência dos dados - Abril/2024  
Edição nº 04 - Maio/2024

SÃO PAULO

## AVALIAÇÃO POR PROGRAMA - VALORES ACUMULADOS JUL/ABR



Dos programas de investimento, o que mais vem se destacando é o **Moderfrota**, com valor contratado de R\$ 705 milhões no acumulado de julho/2023 a abril/2024, alta de 102,6% frente a safra anterior, distribuídos em 1,8 mil contratos. Assim, o valor médio das operações do Moderfrota ficou em R\$ 221,1 mil por contrato (+35,8%). O segundo programa com maior valor contratado foi o **Funcafé**, mas diferentemente do Moderfrota, houve decréscimo dos valores quando comparado à safra passada, uma vez que o valor concedido àquele programa foi de R\$ 716 milhões (redução de 3,0%), com valor médio das operações de R\$ 243,7 mil por contrato (redução de 32,1%).

Por outro lado, as linhas com menor valor contratado no Estado de São Paulo foram: **Prodecoop**, com R\$ 32 milhões; e **Inovagro**, com R\$ 81 milhões. O **PNCF-FTRA** não foi demandado até abril/2024.



FEDERAÇÃO DA AGRICULTURA E  
PECUÁRIA DO ESTADO DE SÃO PAULO  
(11) 3121.7233 - (11) 3125.1333  
www.faespsenar.com.br  
Presidente Tirso de Salles Meirelles

Este relatório foi elaborado pelo Departamento Econômico da FAESP.  
Email: economico@faespsenar.com.br.  
Responsáveis pela elaboração deste relatório:  
Claudio Silveira Brisolara  
Larissa Pereira do Amaral