

acompanhamento do mercado de trabalho

Referência dos dados - Março/2024
Edição nº 29 - Maio/2024

BRASIL

NOVAS VAGAS DE EMPREGO FORMAL POR SETOR



AGROPECUÁRIA
-6.457

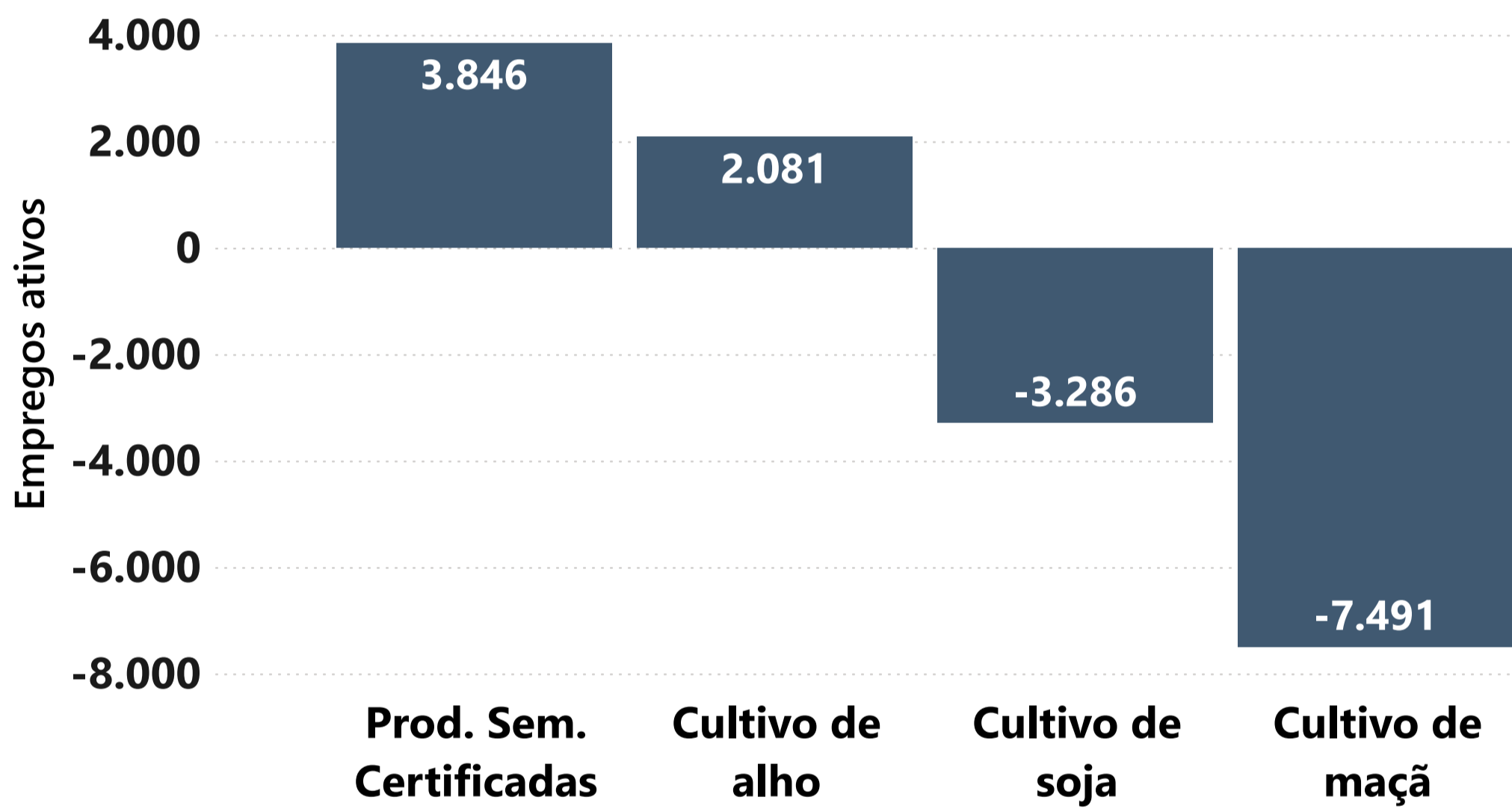


TODOS OS SETORES¹
244.310

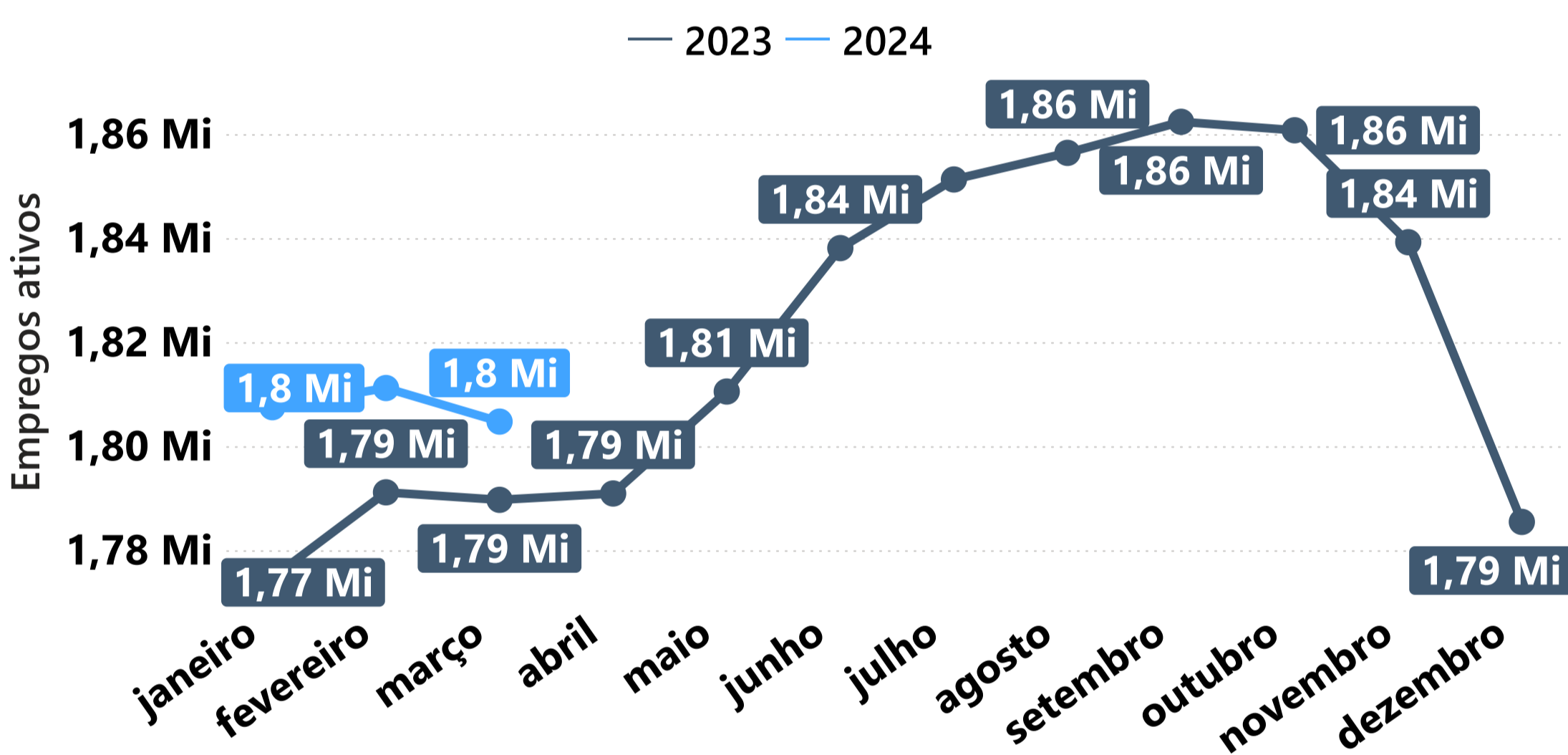
¹ Todos os setores = Agropecuária + Comércio + Indústria + Serviços.

SETOR	REFERÊNCIA	ADMISSÕES	DESLIGAMENTOS	ESTOQUE
Todos os setores ¹	mar/24	2.262.420	2.018.105	46.236.308
	Variação 1 mês	▼ -0,1%	▲ 3,1%	▲ 0,5%
	Variação 12 meses	▲ 2,6%	▲ 0,3%	▲ 3,7%
Agropecuária	mar/24	108.429	114.886	1.804.748
	Variação 1 mês	▼ -4,8%	▲ 4,2%	▼ -0,4%
	Variação 12 meses	▼ -9,0%	▼ -4,8%	▲ 0,8%

Agropecuária - Destaques na criação e encerramento de vagas



Agropecuária - Evolução dos empregos formais ativos



Conforme dados divulgados pelo Novo Cadastro Geral de Empregados e Desempregados (Novo Caged), o Brasil criou, em março, 244.310 novos postos de trabalho formal. Tal saldo resulta das 2.262.420 admissões e dos 2.018.105 desligamentos no período, estes últimos superiores em 3,1% aos valores registrados em fevereiro.

Desse modo, o estoque de empregos ativos de março, de 46.236.308, variou positivamente nas comparações mensal e anual, em 0,5% e 3,7%, respectivamente.

Por outro lado, o setor agropecuário brasileiro encerrou 6.457 postos em março. No período, o setor foi responsável por 108.429 admissões, valor este que representa recuo de 4,8% em comparação com fevereiro e de 9% em relação a março de 2023. Os desligamentos, por sua vez, que somam 114.886 postos a menos, cresceram 4,2% entre fevereiro e março deste ano, ainda que tenham registrado queda, de 4,8%, em relação ao mesmo período do ano passado. Assim, o estoque do setor ficou em 1.804.748, sendo menor em 0,4% ao de fevereiro, porém superior em 0,8% ao de março passado.

Destaque na criação de vagas do setor agropecuário, a produção de sementes certificadas gerou 3.846 postos em março. Em seguida, destaca-se o cultivo de alho, com 2.081 novos postos. Dentre os menores saldos, o cultivo de maçã lidera, encerrando 7.491 vagas no período; em seguida, a soja aparece com o segundo menor saldo, de -3.286 postos.

acompanhamento do mercado de trabalho

Referência dos dados - Março/2024
Edição nº 29 - Maio/2024

SÃO PAULO

NOVAS VAGAS DE
EMPREGO FORMAL
POR SETOR



AGROPECUÁRIA
1.205

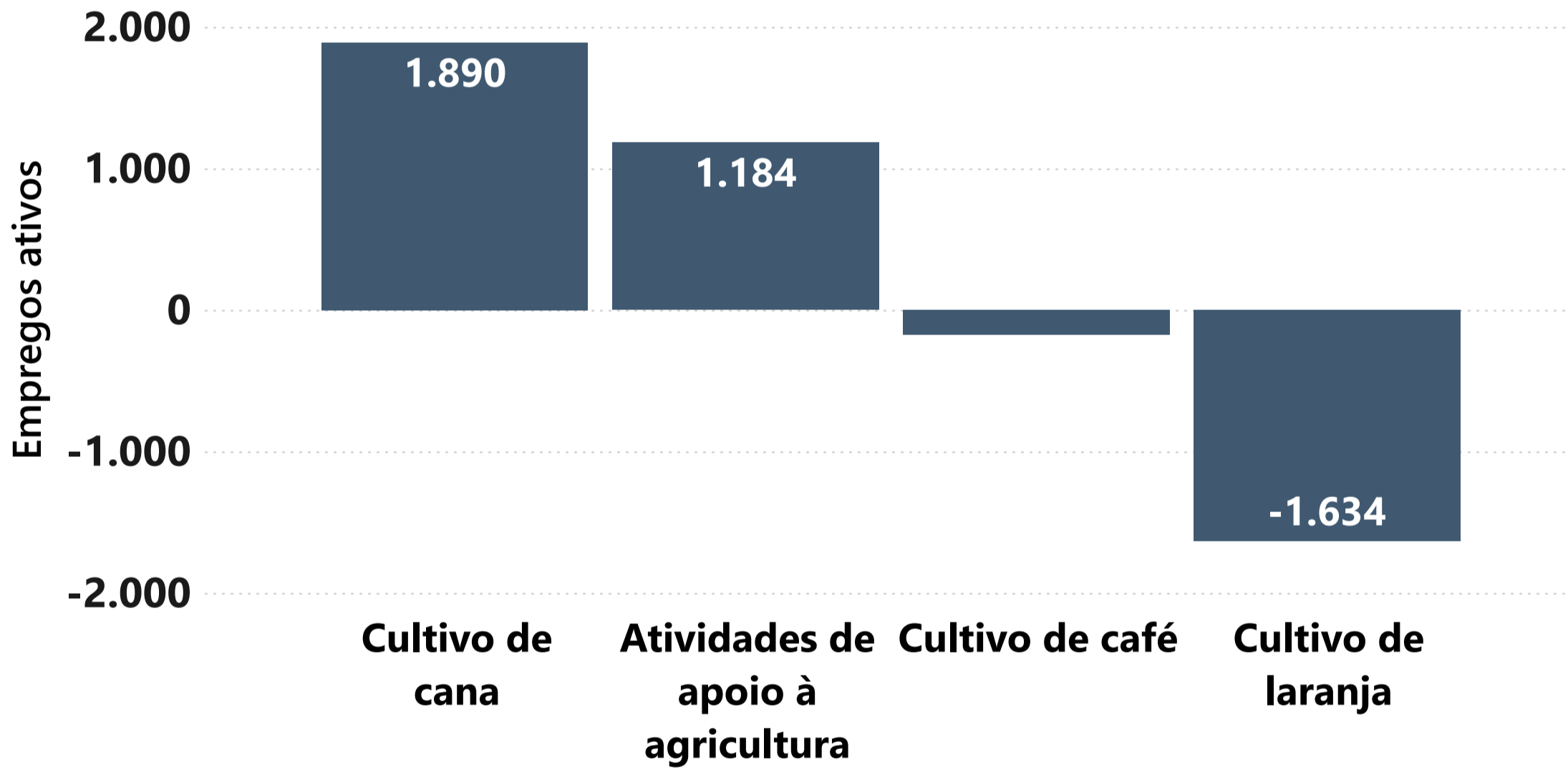


TODOS OS SETORES¹
76.940

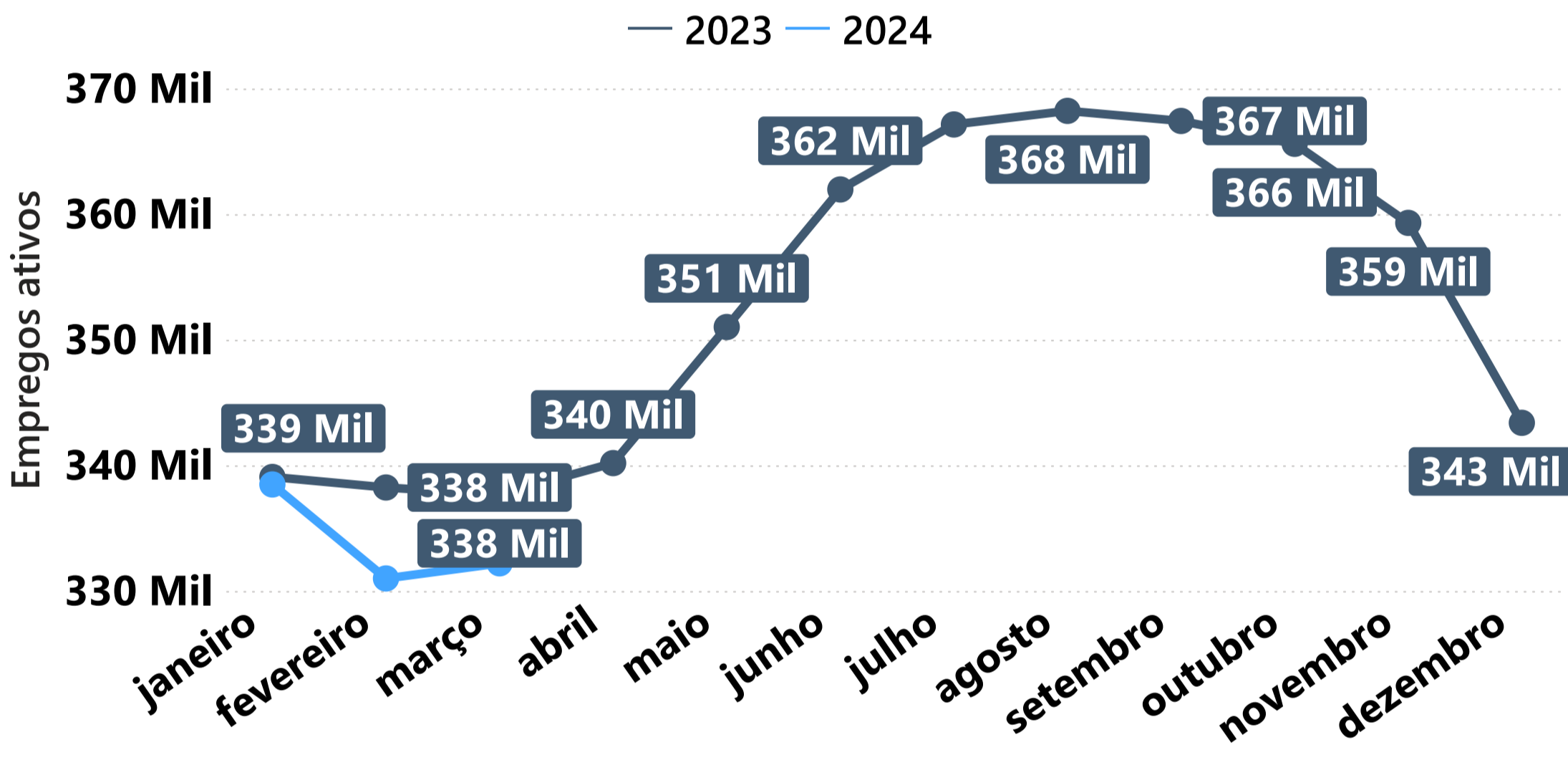
¹ Todos os setores = Agropecuária + Comércio + Indústria + Serviços.

SETOR	REFERÊNCIA	ADMISSÕES	DESLIGAMENTOS	ESTOQUE
Todos os setores ¹	mar/24	713.338	636.397	14.075.637
	Variação 1 mês	▲ 0,8%	▲ 4,9%	▲ 0,5%
	Variação 12 meses	▲ 5,6%	▲ 2,0%	▲ 3,4%
Agropecuária	mar/24	21.491	20.286	332.206
	Variação 1 mês	▲ 6,0%	▼ -26,9%	▲ 0,4%
	Variação 12 meses	▼ -1,4%	▼ -9,3%	▼ -1,6%

Agropecuária - Destaques na criação e encerramento de vagas



Agropecuária - Evolução dos empregos formais ativos



O estado de São Paulo criou 76.940 postos de trabalho formal em março, segundo dados divulgados pelo Novo Cadastro Geral de Empregados e Desempregados (Novo Caged). As admissões e os desligamentos registraram incremento em comparação a fevereiro e ao mesmo período do ano passado. No caso das admissões, de 713.338, o incremento mensal foi de 0,8% em março, e no caso dos desligamentos, que atingiram 636.397 postos, a alta foi de 4,9%. Desse modo, o estoque de empregos ativos, de 14.075.637, é 0,5% superior ao de fevereiro.

Em março, o setor agropecuário paulista voltou a criar vagas. As admissões do setor cresceram 6% na comparação com fevereiro, para 21.491, e os desligamentos recuaram 26,9%, para 20.286. Com esse novo saldo, obtido da subtração entre admissões e desligamentos, o estoque de empregos ativos do setor atingiu 332.206 postos, um aumento de 0,4% frente ao estoque de fevereiro, porém, 1,6% inferior ao de março de 2023.

Em decorrência do início do ciclo, o cultivo de cana-de-açúcar foi destaque na criação de vagas, com 1.890 novos postos em março. As atividades de apoio à agricultura também se destacaram, com criação de 1.184 postos. Em contrapartida, os cultivos de laranja e café detiveram os menores saldos do setor, ou seja, encerraram 1.634 e 175 vagas, respectivamente.

Fonte: MTE - Novo Caged (Dados extraídos em 02/05/24). Elaboração: FAESP/Departamento Econômico.



FEDERAÇÃO DA AGRICULTURA E
PECUÁRIA DO ESTADO DE SÃO PAULO
(11) 3121.7233 - (11) 3125.1333
www.faespsenar.com.br

Presidente Tirso de Salles Meirelles

Este relatório foi elaborado pelo Departamento Econômico da FAESP.
Email: economico@faespsenar.com.br.

Responsáveis pela elaboração deste relatório:
Claudio Silveira Brisolara
Larissa Pereira do Amaral
Ana Cristina Ramos Marcolino