

# acompanhamento do crédito rural

Referência dos dados - Março/2024

Edição nº 03 - Abril/2024

## BRASIL

O desembolso do crédito rural no Brasil alcançou R\$ 319,2 bilhões nos primeiros nove meses da safra 2023/24, que correspondem a 73% do montante programado para a safra atual, de R\$ 435,8 bilhões. O volume registra aumento de 13,8% ante igual período da safra passada. Foram realizados 1.670.825 contratos (alta de 8,3%), com ticket médio de R\$ 191.046/contrato (incremento de 5,1%).

Do valor total desembolsado, R\$ 45,6 bilhões ou 14,3% foram para o Pronaf, R\$ 41,3 bilhões ou 12,9% para o Pronamp e R\$ 232,3 bilhões ou 72,8% para a agricultura empresarial. Em número de contratos, o Pronaf e o Pronamp atenderam 1.252.972 e 153.463 produtores, respectivamente, enquanto a agricultura empresarial somou 264.390 contratações.

As operações de custeio cresceram 8,1% em valor desembolsado, para R\$ 177,0 bilhões, mas recuaram 3,9% no número de produtores atendidos, somando 734.875 contratações, o que indica um ticket médio de R\$ 240.911/contrato, valor 12,5% superior ao do mesmo período da safra passada. Nos financiamentos agropecuários para investimento, o número de contratos aumentou 20,1%, para um total de 911.480 operações, e o valor contratado reduziu 4,9%, para R\$ 75,5 bilhões, tal que o ticket médio registrou queda de 20,8%, atingindo R\$ 82.864/contrato neste ciclo, contra R\$ 104.649/contrato na temporada anterior.

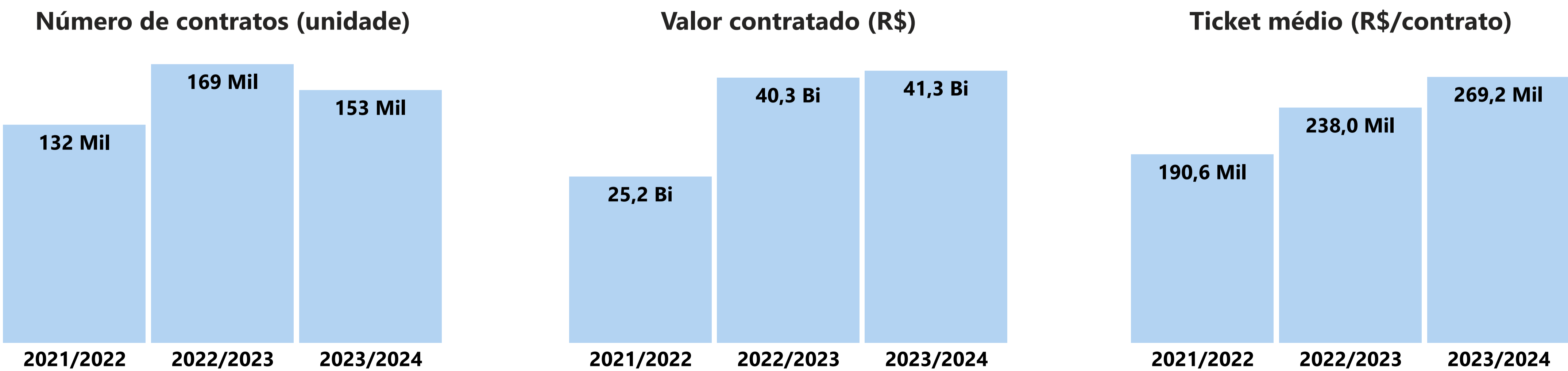
### CRÉDITO RURAL TOTAL (AGRICULTURA FAMILIAR + EMPRESARIAL) - VALORES ACUMULADOS JUL/MAR



### CRÉDITO RURAL PARA PEQUENO PRODUTOR (PRONAF) - VALORES ACUMULADOS JUL/MAR



### CRÉDITO RURAL PARA MÉDIO PRODUTOR (PRONAMP) - VALORES ACUMULADOS JUL/MAR



# acompanhamento do crédito rural

Referência dos dados - Março/2024

Edição nº 03 - Abril/2024

BRASIL

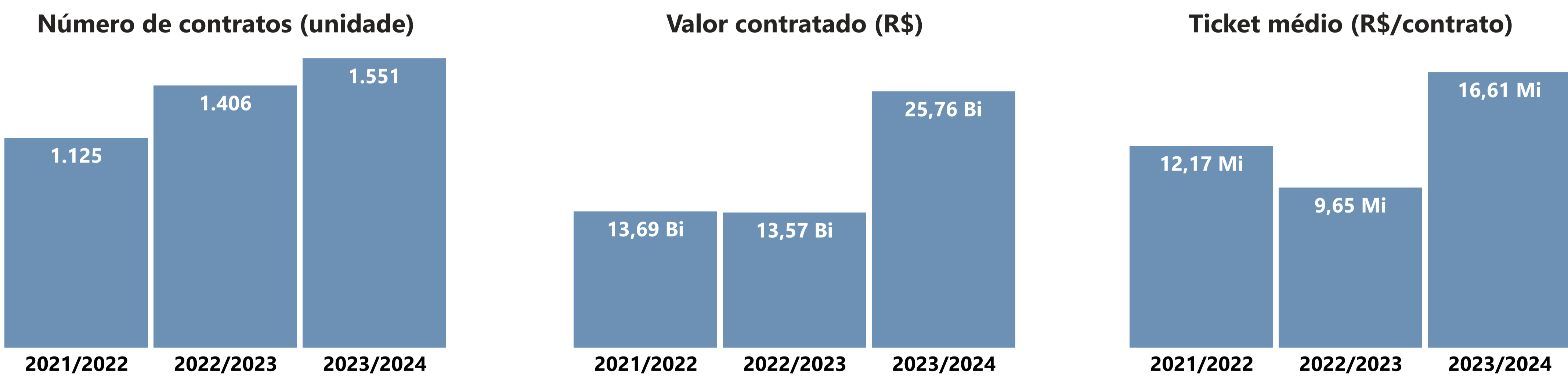
## CRÉDITO RURAL PARA CUSTEIO - VALORES ACUMULADOS JUL/MAR



## CRÉDITO RURAL PARA INVESTIMENTO - VALORES ACUMULADOS JUL/MAR



## CRÉDITO RURAL PARA INDUSTRIALIZAÇÃO - VALORES ACUMULADOS JUL/MAR



## CRÉDITO RURAL PARA COMERCIALIZAÇÃO - VALORES ACUMULADOS JUL/MAR



Fonte: BCB - Matriz de Dados do Crédito Rural. Elaboração: FAESP/Departamento Econômico.

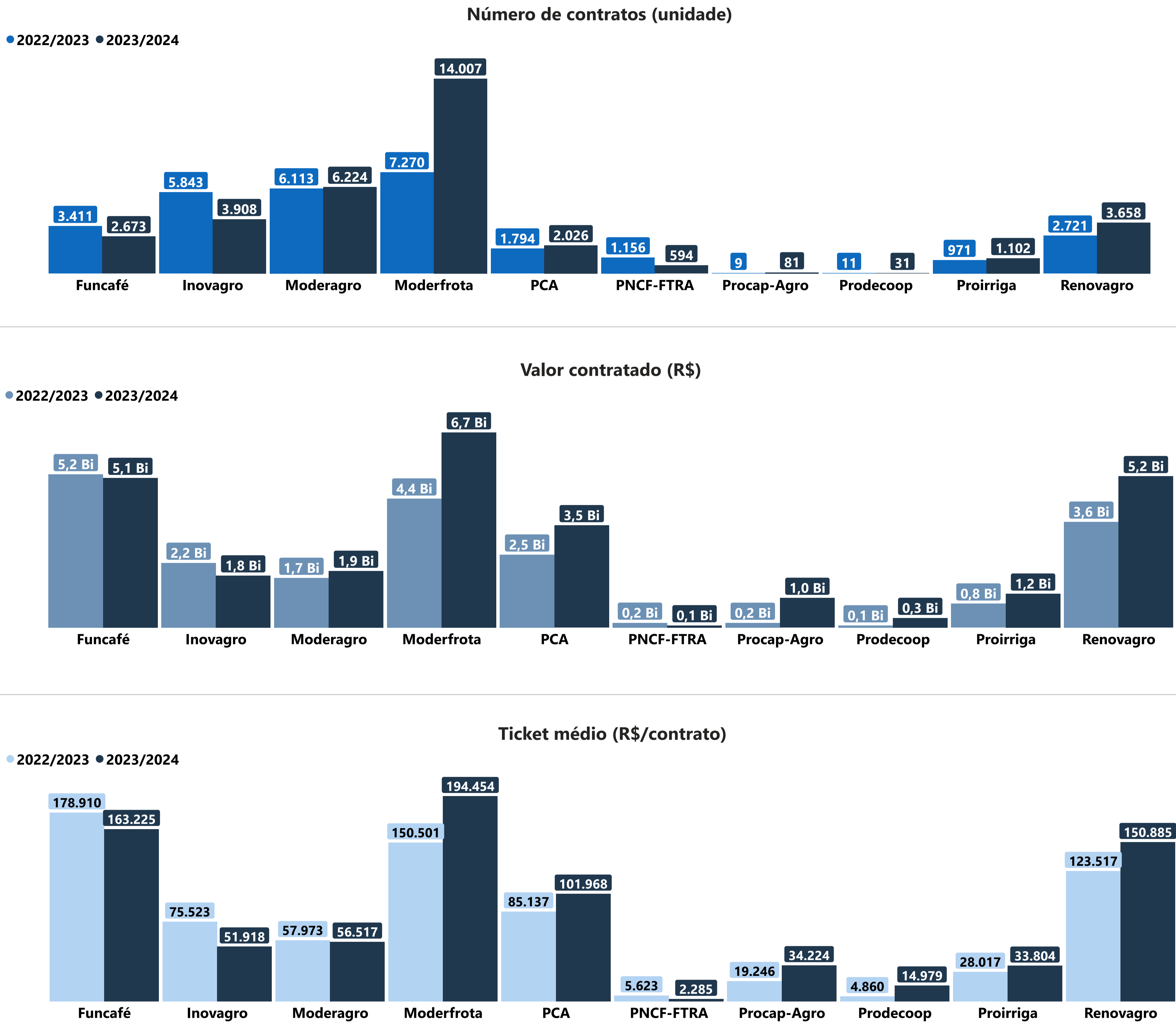
# acompanhamento do crédito rural

Referência dos dados - Março/2024

Edição nº 03 - Abril/2024

BRASIL

## Avaliação por Programa - valores acumulados jul/mar



Dentre os programas de investimento, mantém-se o destaque para o crescimento nas operações do **Moderfrota**, que expandiram 92,7% em número de contratos, de 7.270 para 14.007, 52,3% em valor desembolsado, de R\$ 4,4 para R\$ 6,7 bilhões, e 29,2% no ticket médio, de R\$ 150.501 para R\$ 194.454/contrato. Outros programas também registraram aumento expressivo no valor contratado: **Proirriga**, de R\$ 0,8 para R\$ 1,2 bilhão (+50,0%); **Renovagro**, de R\$ 3,6 para R\$ 5,2 bilhões (+44,4%); e **PCA**, de R\$ 2,5 para R\$ 3,5 bilhões (+40,0%).

Por outro lado, o **Inovagro** teve redução de 18% no valor desembolsado entre julho e março, comparado com o mesmo período da safra anterior. Em números absolutos, as operações do **Inovagro** somaram R\$ 1,8 bilhão, distribuídos em 3.908 contratos (-33,1%), com ticket médio de R\$ 51.918/contrato (-31,3%).

# ACOMPANHAMENTO DO CRÉDITO RURAL

Referência dos dados - Março/2024

Edição nº 03 - Abril/2024

## SÃO PAULO

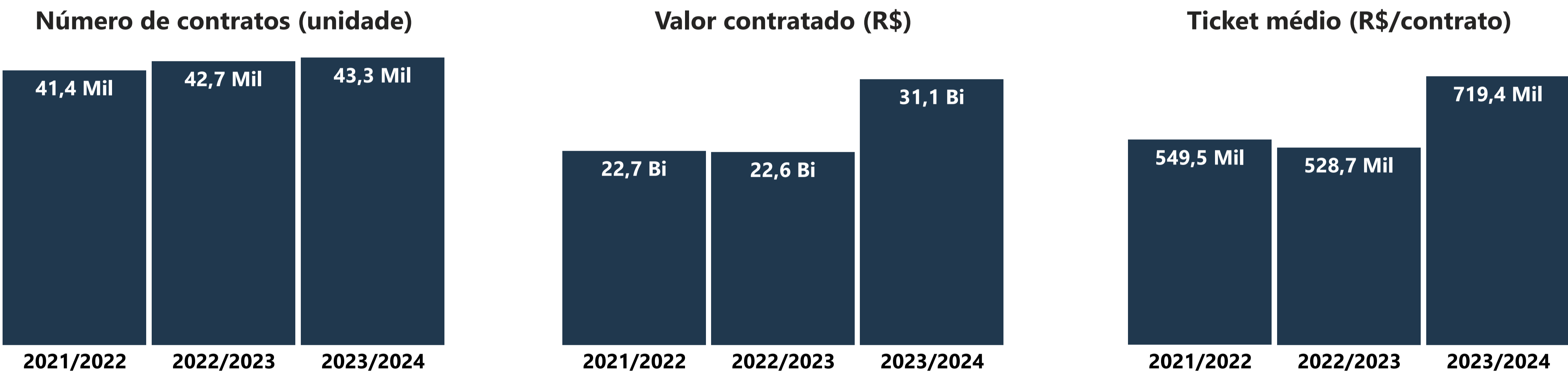
No estado de São Paulo, o valor desembolsado pelo crédito rural na safra 2023/24, entre julho e março, atingiu R\$ 31,1 bilhões. Em comparação com o mesmo período da safra passada, o valor contratado é 37,8% superior. Como o número de operações se manteve próximo ao do ciclo anterior, com ligeiro aumento de 1,3%, o ticket médio foi 36,1% maior, de R\$ 719.363/contrato.

Do total desembolsado para o estado, foram aplicados R\$ 806,2 milhões no Pronaf, R\$ 3,46 bilhões no Pronamp e R\$ 26,8 bilhões na agricultura empresarial. O número de contratos realizados no âmbito do Pronaf cresceu 8,8%, de 10.472 para 11.397, enquanto as operações do Pronamp recuaram 20,7%, atingindo 10.760 contratos neste ciclo contra 13.563 da safra anterior.

Os financiamentos com a finalidade de custeio tiveram aumento expressivo de 29,4% no valor contratado, que alcançou R\$ 17,71 bilhões nos primeiros nove meses da safra 2023/24. Houve um aumento de 3,1% no número de operações, de 29.805 para 30.717, com ticket médio de R\$ 576.586/contrato, valor 25,6% superior ao de igual período da safra passada.

Por outro lado, os financiamentos de investimento recuaram tanto em valor como em número de contratos. Foram desembolsados R\$ 4,64 bilhões (-0,5%) e contratadas 11.072 operações (-5,3%). O ticket médio do crédito de investimento foi de R\$ 418.658/contrato, 5,1% superior ao do mesmo período da safra anterior.

### CRÉDITO RURAL TOTAL (AGRICULTURA FAMILIAR + EMPRESARIAL) - VALORES ACUMULADOS JUL/MAR



### CRÉDITO RURAL PARA PEQUENO PRODUTOR (PRONAF) - VALORES ACUMULADOS JUL/MAR



### CRÉDITO RURAL PARA MÉDIO PRODUTOR (PRONAMP) - VALORES ACUMULADOS JUL/MAR



# ACOMPANHAMENTO DO CRÉDITO RURAL

Referência dos dados - Março/2024

Edição nº 03 - Abril/2024

SÃO PAULO

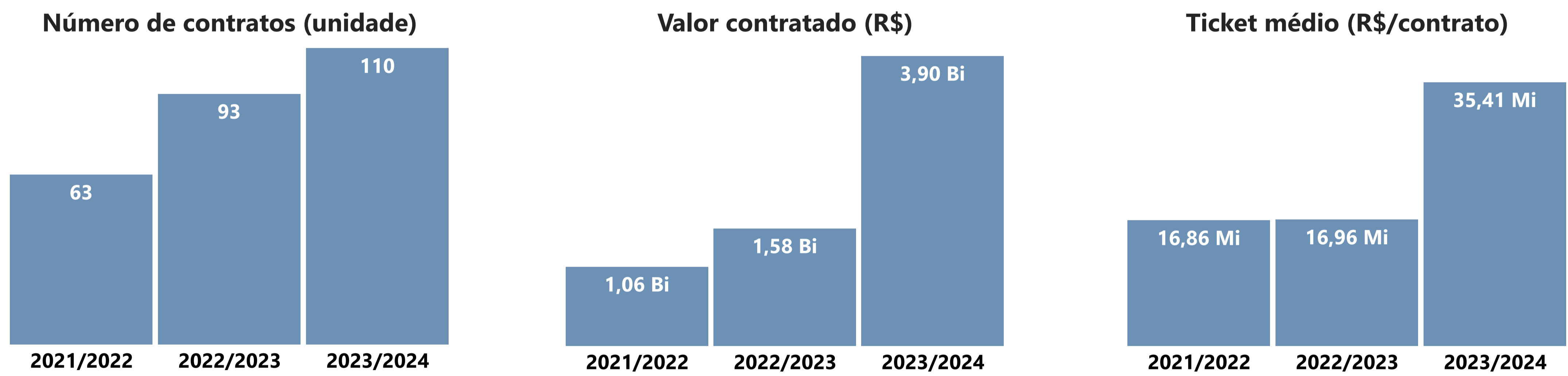
## CRÉDITO RURAL PARA CUSTEIO - VALORES ACUMULADOS JUL/MAR



## CRÉDITO RURAL PARA INVESTIMENTO - VALORES ACUMULADOS JUL/MAR



## CRÉDITO RURAL PARA INDUSTRIALIZAÇÃO - VALORES ACUMULADOS JUL/MAR



## CRÉDITO RURAL PARA COMERCIALIZAÇÃO - VALORES ACUMULADOS JUL/MAR



Fonte: BCB - Matriz de Dados do Crédito Rural. Elaboração: FAESP/Departamento Econômico.

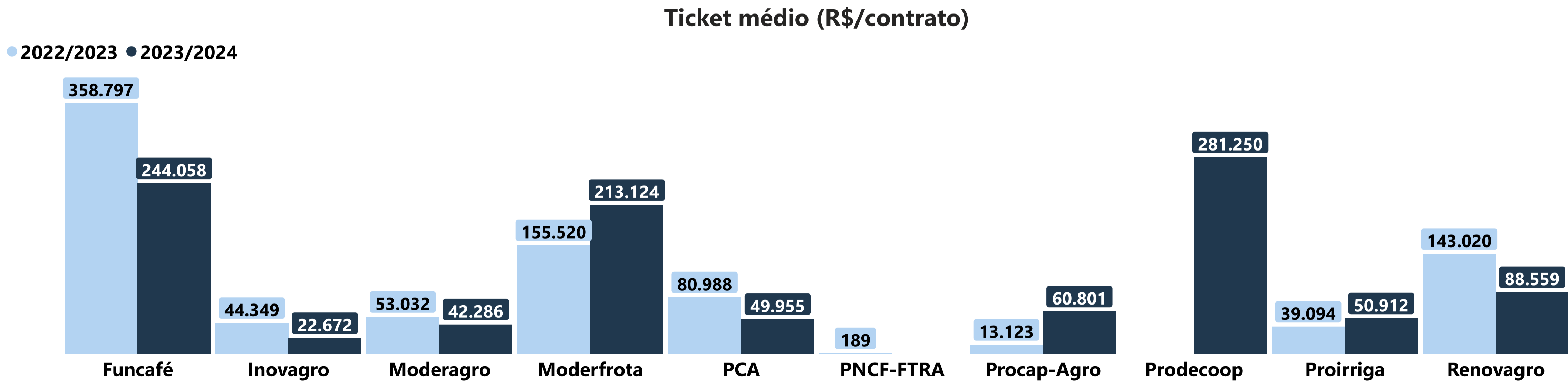
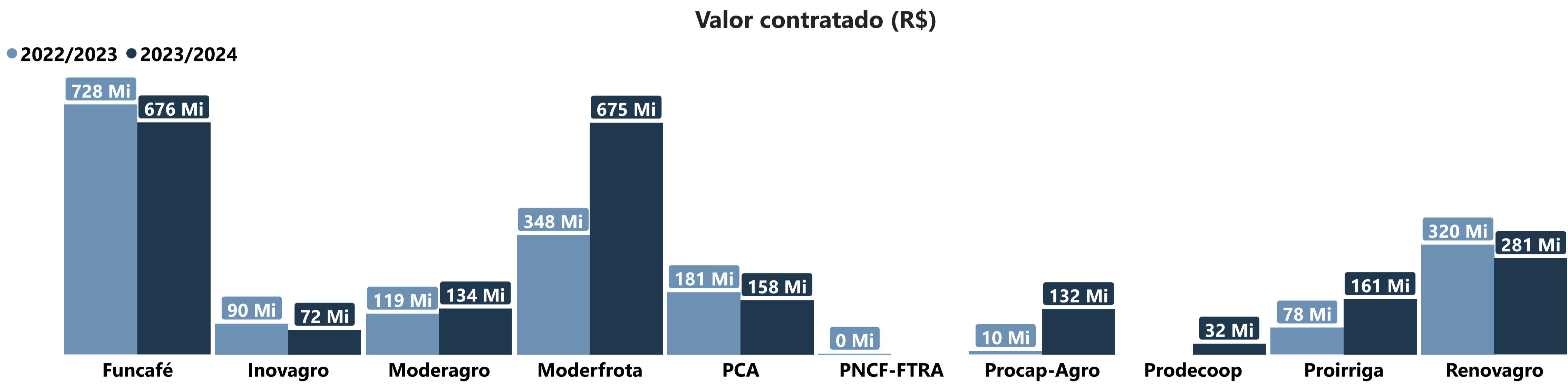
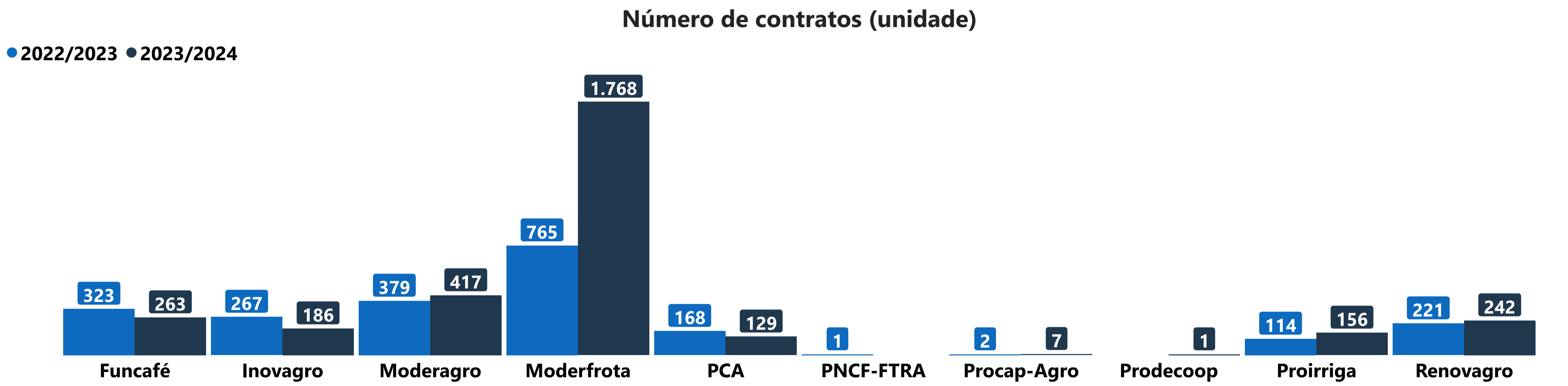
# acompanhamento do crédito rural

Referência dos dados - Março/2024

Edição nº 03 - Abril/2024

SÃO PAULO

## avaliação por programa - valores acumulados jul/mar



Na avaliação por programa de investimento, o valor aplicado no **Moderfrota** cresceu 93,9% no acumulado de julho a março, em comparação com o mesmo período da safra anterior. Em números absolutos, o valor desembolsado no **Moderfrota** saltou de R\$ 348,4 milhões para R\$ 675,4 milhões. O **Proirriga** também teve aumento expressivo, nesse caso de 106,4%, com desembolso de R\$ 161,3 milhões. No **Moderagro**, o aumento foi menor, de 12,6%, com aplicação de R\$ 134,0 milhões na safra 2023/24.

Outros programas importantes tiveram recuo no valor desembolsado entre julho e março da safra atual, no comparativo com igual período da safra passada: **Inovagro**, de R\$ 90 para R\$ 72 milhões (-20,0%); **PCA**, de R\$ 181 para R\$ 158 milhões (-12,7%); **Renovagro**, de R\$ 320 para R\$ 281 milhões (-12,2%); e **Funcafé**, de R\$ 728 para R\$ 676 milhões (-7,1%).



FEDERAÇÃO DA AGRICULTURA E  
PECUÁRIA DO ESTADO DE SÃO PAULO  
(11) 3121.7233 - (11) 3125.1333  
www.faespsenar.com.br

Presidente Tirso de Salles Meirelles

Este relatório foi elaborado pelo Departamento Econômico da FAESP.  
Email: economico@faespsenar.com.br.

Responsáveis pela elaboração deste relatório:  
Claudio Silveira Brisolara  
Larissa Pereira do Amaral