

ACOMPANHAMENTO DO CRÉDITO RURAL

Referência dos dados - Fevereiro/2024
Edição nº 02 - Março/2024

BRASIL

O valor contratado total das operações de crédito rural no Brasil, na safra 2023/24, é 16,1% ou R\$ 40,3 bilhões superior ao da safra anterior, considerando-se os valores acumulados de julho a fevereiro. Nesse mesmo comparativo, as contratações do Pronaf cresceram 2,9% ou R\$ 1,2 bilhão, com aumento no número de contratos (+11,9%) e queda no ticket médio (-7,7%). Já para o Pronamp, o valor contratado teve leve expansão de 1,6%, com queda na quantidade de contratos (-10,6%) e elevação no ticket médio (+13,5%).

Os contratos de custeio reduziram em comparação com o mesmo período da safra 2022/23 (jul-fev), o equivalente a -2,5% ou 17 mil contratos, porém o valor contratado cresceu 9,6%, o que resultou em um ticket médio 12,5% superior neste ciclo. Por outro lado, houve aumento no número de contratos de investimento (+18,5%), embora o valor total dessas contratações tenha caído (-4,7%). Assim, no acumulado de julho a fevereiro, o valor médio das operações de investimento reduziu 19,8% na safra atual.

Cabe destaque para o crescimento observado nos contratos de industrialização e de comercialização, que registram alta de 108,2% e 88,7%, respectivamente, em termos de valor contratado, e de 14,2% e 33,3%, nessa ordem, em número de contratos realizados.

CRÉDITO RURAL TOTAL (AGRICULTURA FAMILIAR + EMPRESARIAL) - VALORES ACUMULADOS JUL/FEV



CRÉDITO RURAL PARA PEQUENO PRODUTOR (PRONAF) - VALORES ACUMULADOS JUL/FEV



CRÉDITO RURAL PARA MÉDIO PRODUTOR (PRONAMP) - VALORES ACUMULADOS JUL/FEV

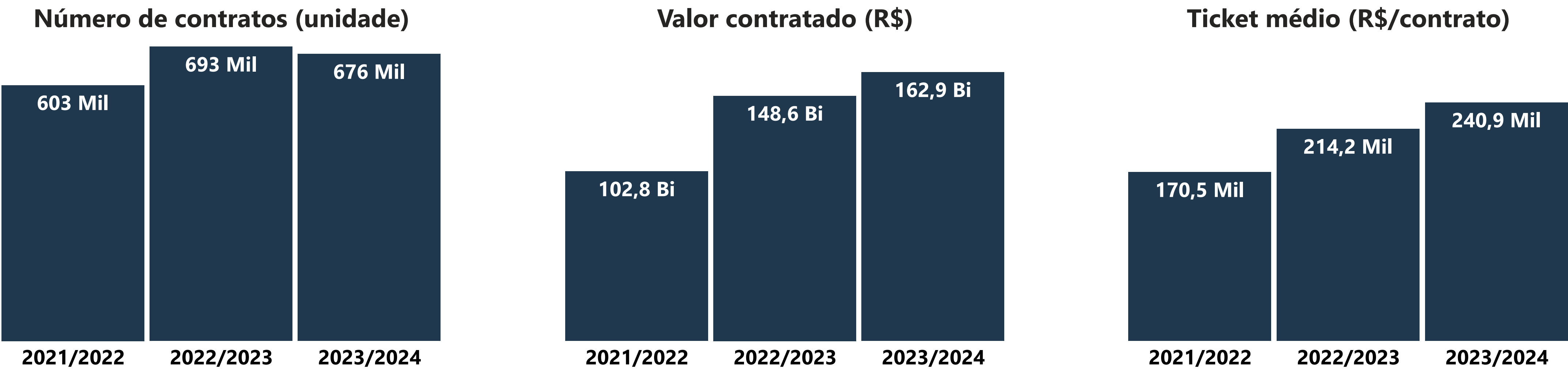


acompanhamento do crédito rural

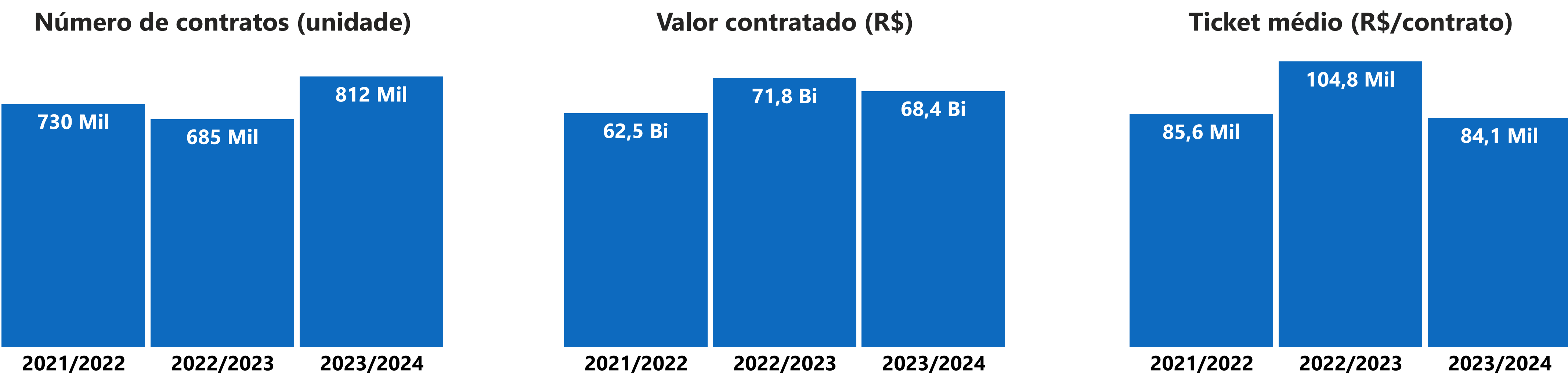
Referência dos dados - Fevereiro/2024
Edição nº 02 - Março/2024

BRASIL

CRÉDITO RURAL PARA CUSTEIO - VALORES ACUMULADOS JUL/FEV



CRÉDITO RURAL PARA INVESTIMENTO - VALORES ACUMULADOS JUL/FEV



CRÉDITO RURAL PARA INDUSTRIALIZAÇÃO - VALORES ACUMULADOS JUL/FEV



CRÉDITO RURAL PARA COMERCIALIZAÇÃO - VALORES ACUMULADOS JUL/FEV

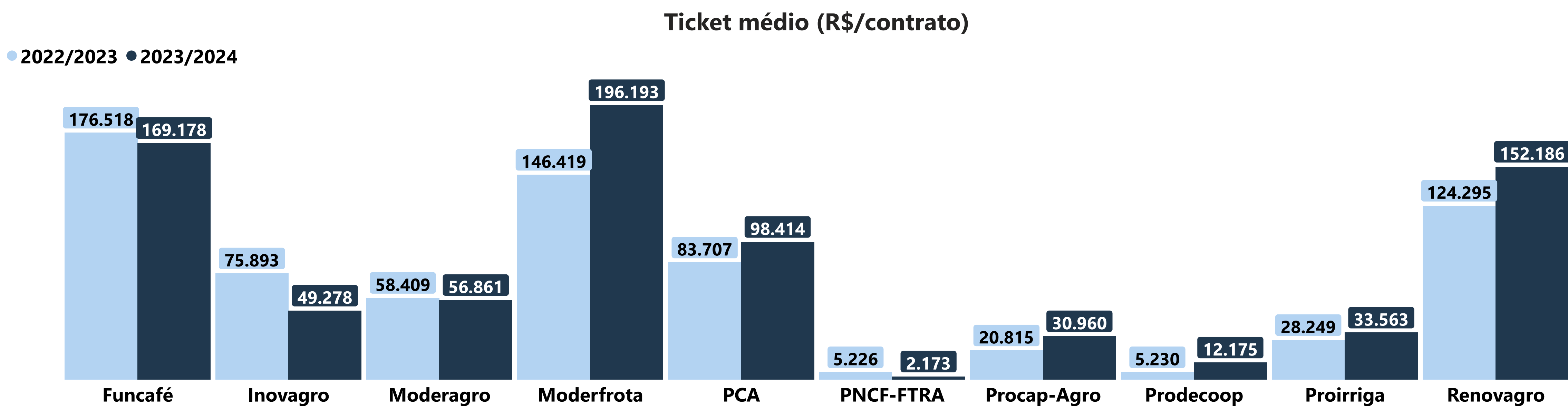
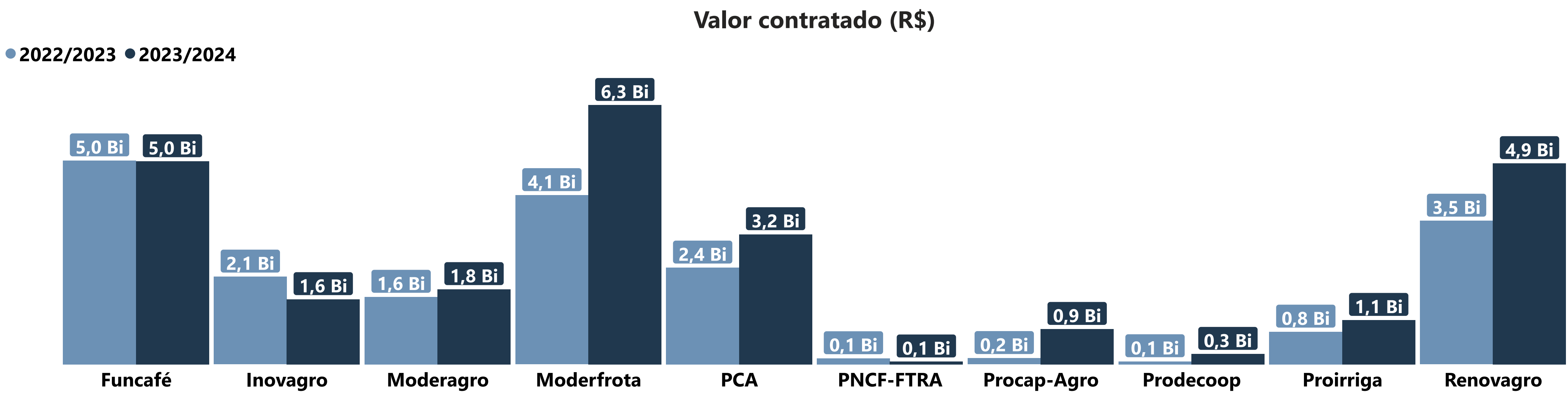
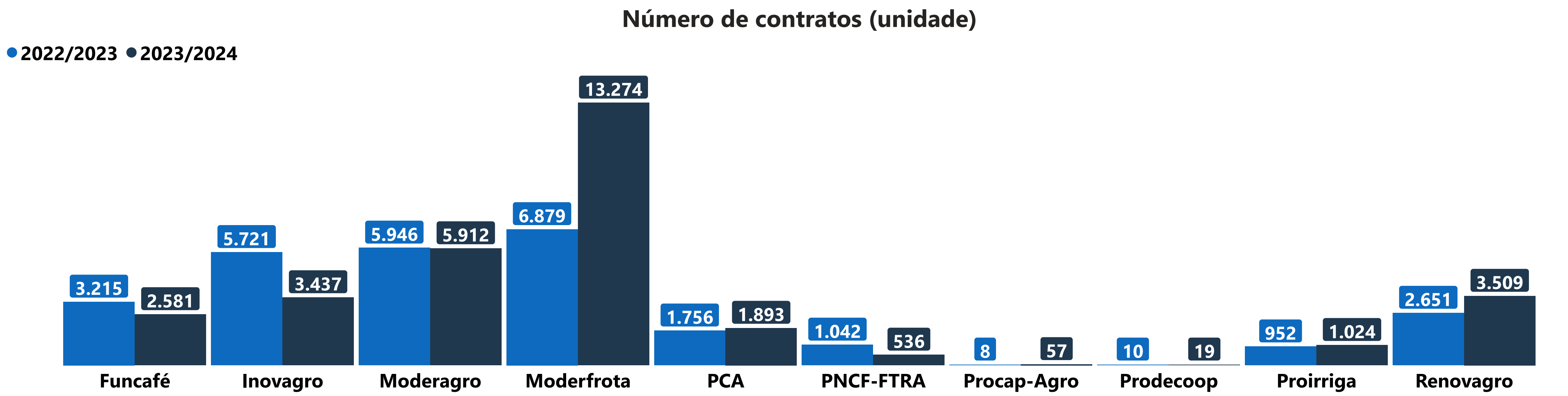


ACOMPANHAMENTO DO CRÉDITO RURAL

Referência dos dados - Fevereiro/2024
Edição nº 02 - Março/2024

BRASIL

AVALIAÇÃO POR PROGRAMA - VALORES ACUMULADOS JUL/FEV



No tocante aos programas de investimento, destaca-se o incremento na quantidade de contratos do **Moderfrota**, que praticamente duplicou (+93%). No valor contratado, o **Moderfrota** registra expansão de 53,7%, tendo resultado em um ticket médio 34% superior ao da safra 2022/23, considerados na comparação os valores acumulados de julho a fevereiro. O **Renovagro** também expandiu, com aumento de 32,4% no número de contratos, de 40% no valor das contratações e de 22,4% no ticket médio.

ACOMPANHAMENTO DO CRÉDITO RURAL

Referência dos dados - Fevereiro/2024

Edição nº 02 - Março/2024

SÃO PAULO

No estado de São Paulo, o valor total das contratações do crédito rural, considerando-se a agricultura familiar e a empresarial, foi de R\$ 28,3 bilhões, um aumento substancial de 40,8% em comparação com a safra anterior, no acumulado de julho a fevereiro. Como o número de contratos se manteve próximo (+1,8%), houve aumento no ticket médio (+38,5%), que passou de R\$ 510,8 mil para R\$ 707,5 mil por contrato.

O crédito rural para o Pronaf cresceu 9% em número de contratos e 9% em valor contratado, tal que o ticket médio foi praticamente igual ao da safra anterior. Já para o Pronamp, houve queda significativa na quantidade de contratos (-21,4%), porém a redução no valor contratado foi bem menor (-1,8%), resultando em um ticket médio 25% superior ao de 2022/23, equivalente a R\$ 323,6 mil/contrato.

O número de operações com a finalidade de custeio cresceu 4,4%, tal que, até fevereiro de 2024, foram atendidos 1,2 mil produtores a mais que no mesmo período do ano anterior. O valor contratado para custeio teve um aumento expressivo de 25,6% ou R\$ 3,23 bilhões neste ciclo e o ticket médio foi 20,4% maior. Por outro lado, o número de contratos de investimento registrou queda de 7,3%, embora o valor contratado tenha sido maior (+2,4%).

Assim como em nível nacional, houve incremento elevado nas operações de industrialização e de comercialização, com aumentos observados de 25,6% e 28,8%, respectivamente, no número de contratos, e de 302% e 84,3%, nessa ordem, no valor das contratações.

CRÉDITO RURAL TOTAL (AGRICULTURA FAMILIAR + EMPRESARIAL) - VALORES ACUMULADOS JUL/FEV



CRÉDITO RURAL PARA PEQUENO PRODUTOR (PRONAF) - VALORES ACUMULADOS JUL/FEV



CRÉDITO RURAL PARA MÉDIO PRODUTOR (PRONAMP) - VALORES ACUMULADOS JUL/FEV



acompanhamento do crédito rural

Referência dos dados - Fevereiro/2024

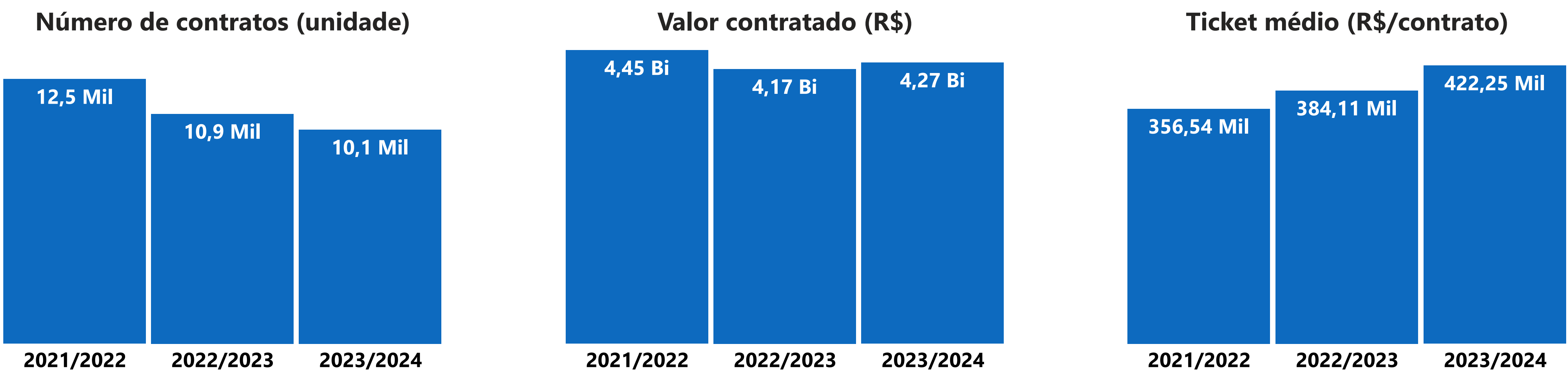
Edição nº 02 - Março/2024

SÃO PAULO

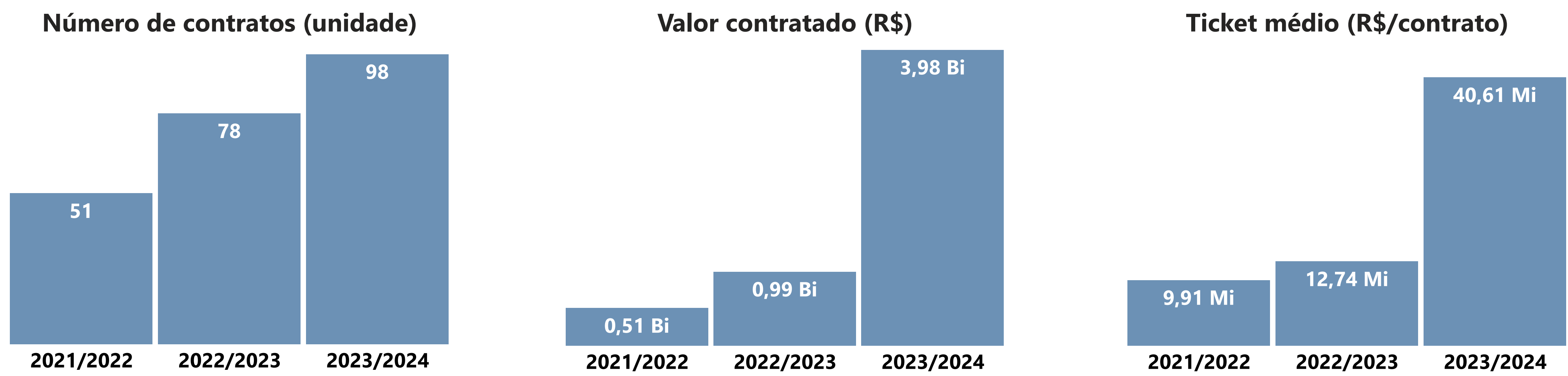
CRÉDITO RURAL PARA CUSTEIO - VALORES ACUMULADOS JUL/FEV



CRÉDITO RURAL PARA INVESTIMENTO - VALORES ACUMULADOS JUL/FEV



CRÉDITO RURAL PARA INDUSTRIALIZAÇÃO - VALORES ACUMULADOS JUL/FEV



CRÉDITO RURAL PARA COMERCIALIZAÇÃO - VALORES ACUMULADOS JUL/FEV



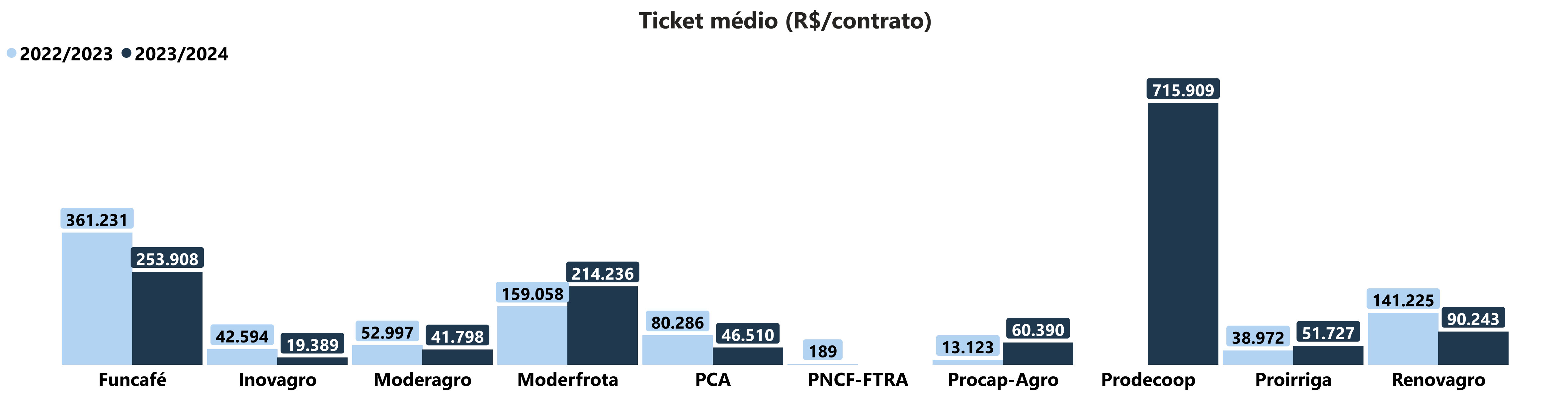
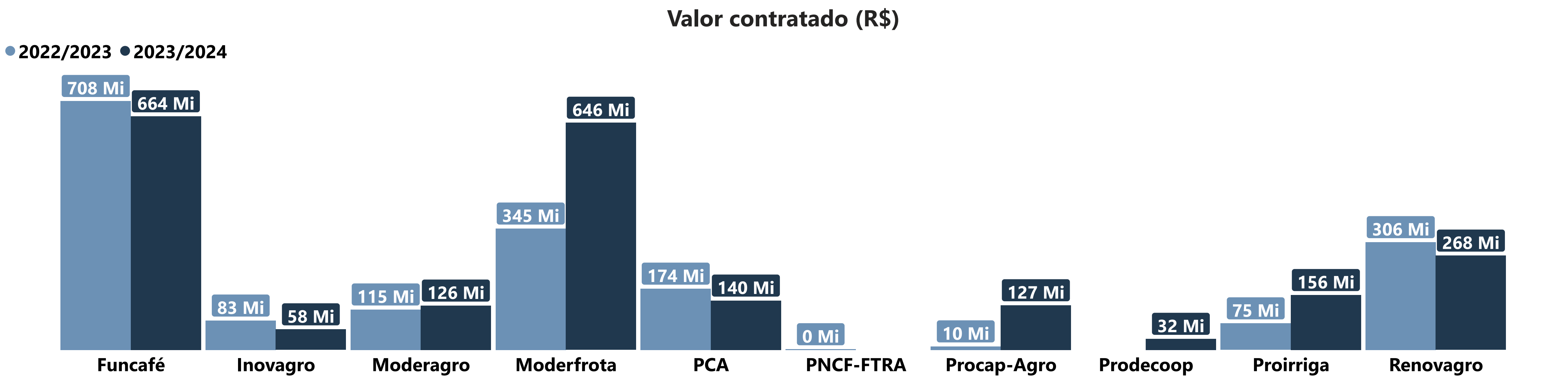
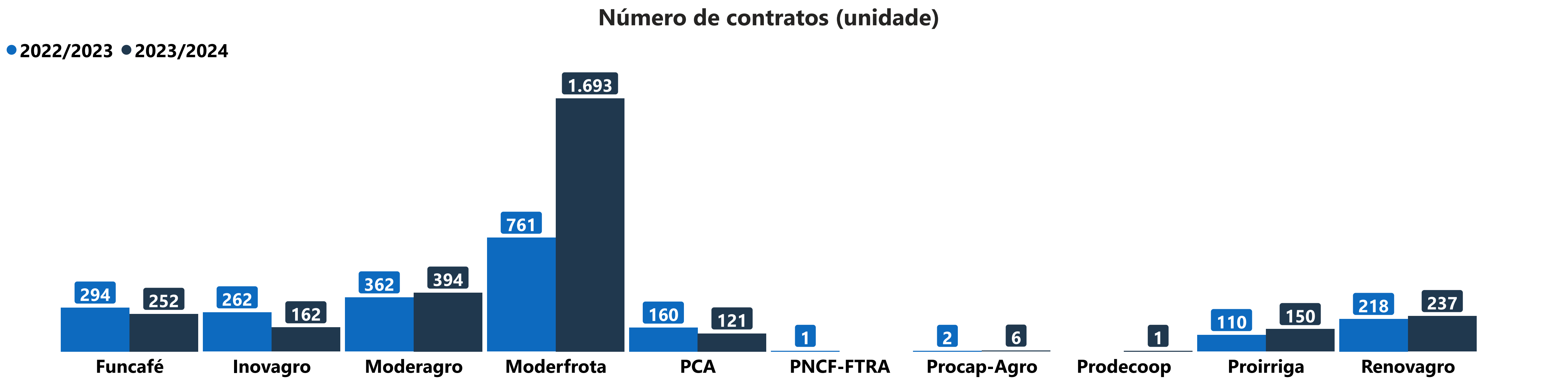
Fonte: BCB - Matriz de Dados do Crédito Rural. Elaboração: FAESP/Departamento Econômico.

ACOMPANHAMENTO DO CRÉDITO RURAL

Referência dos dados - Fevereiro/2024
Edição nº 02 - Março/2024

SÃO PAULO

AVALIAÇÃO POR PROGRAMA - VALORES ACUMULADOS JUL/FEV



Na avaliação por programa de investimento, o estado de São Paulo registra aumento nos contratos do **Moderfrota** (+122,5%), do **Proirriga** (+36,4%), do **Moderagro** (+8,8%) e do **Renovagro** (+8,7%). Todos esses programas tiveram alta no valor contratado, exceto o **Renovagro**, que teve queda de -12,4%. O valor total das contratações pelo **Moderfrota** cresceu 87,2% ou R\$ 301 milhões, enquanto o **Proirriga** expandiu 108% ou R\$ 81 milhões e o **Moderagro** 9,6% ou R\$ 11 milhões.

Outros importantes programas, como **Funcafé**, **Inovagro** e **PCA** tiveram retração em número e valor dos contratos, bem como no ticket médio das operações.