

acompanhamento do mercado de trabalho

Referência dos dados - Out/2023
Edição nº 24 - Dezembro/2023

BRASIL

NOVAS VAGAS DE EMPREGO FORMAL POR SETOR



AGROPECUÁRIA
-1.656

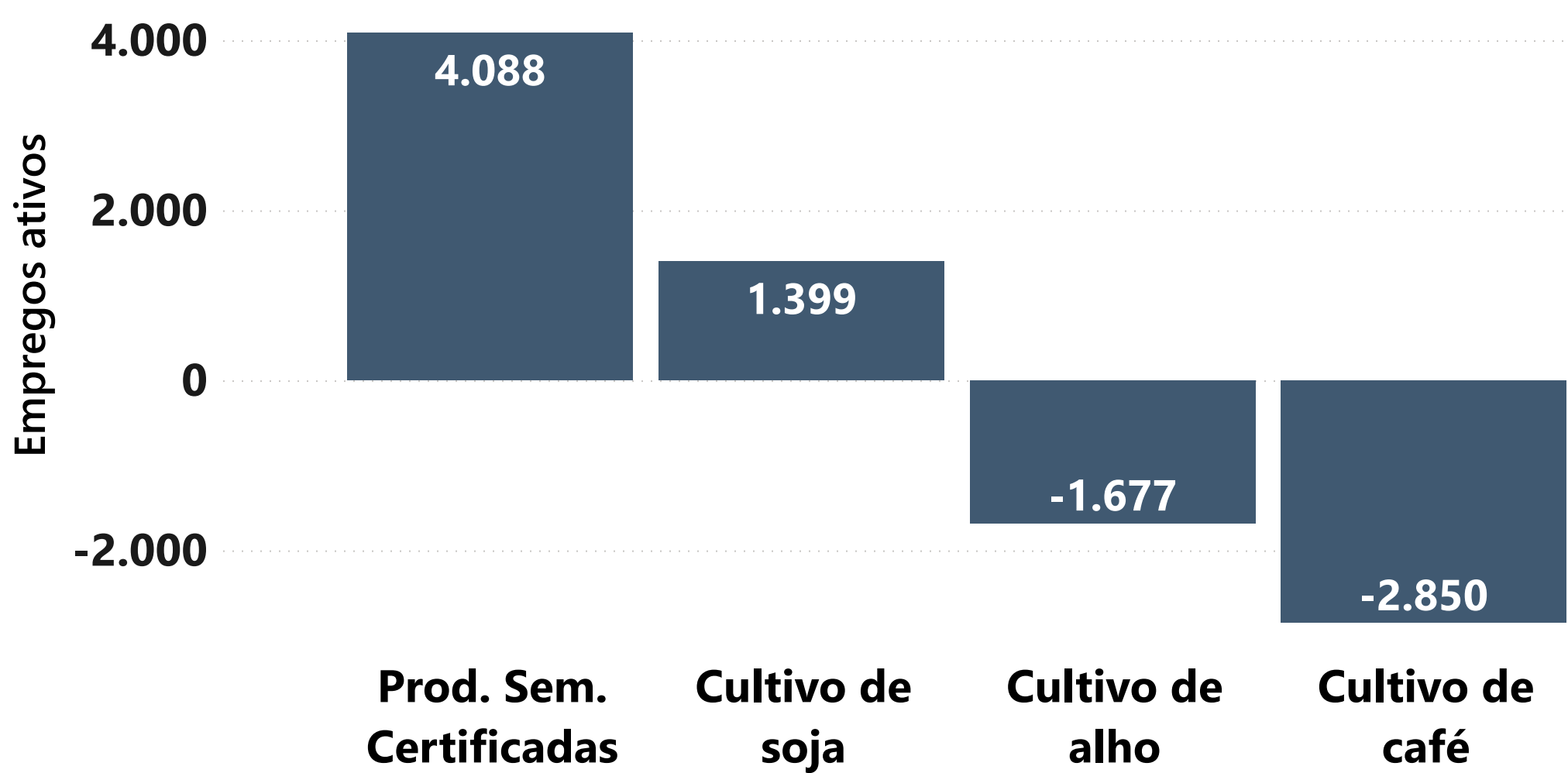


TODOS OS SETORES¹
190.364

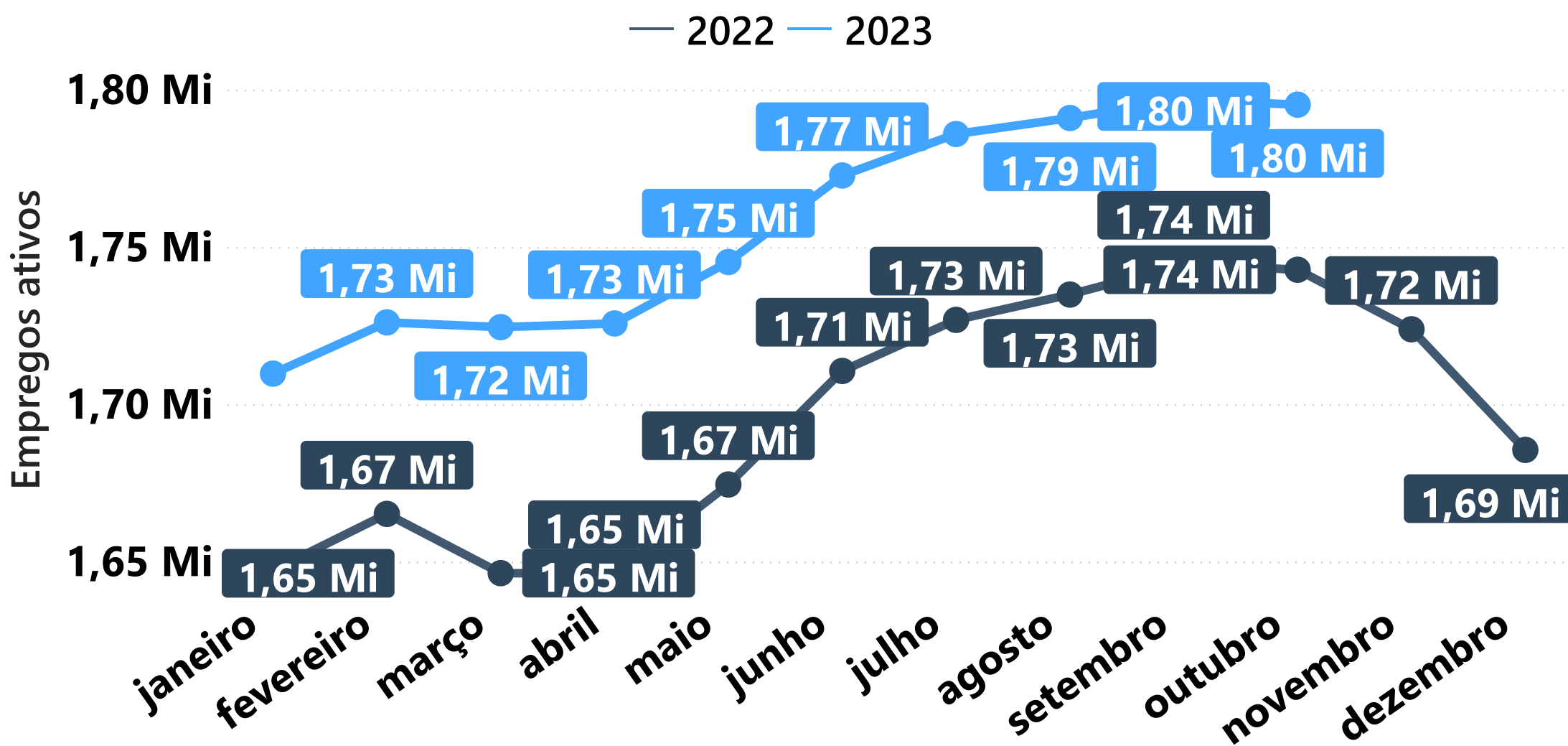
¹ Todos os setores = Agropecuária + Comércio + Indústria + Serviços.

SETOR	REFERÊNCIA	ADMISSÕES	DESLIGAMENTOS	ESTOQUE
Todos os setores¹	out/23	1.941.281	1.750.915	44.229.147
	Variação 1 mês	▲ 0,4%	▲ 1,3%	▲ 0,4%
	Variação 12 meses	▲ 6,7%	▲ 5,5%	▲ 3,4%
Agropecuária	out/23	94.611	96.267	1.795.282
	Variação 1 mês	▼ -3,8%	▲ 4,2%	▼ -0,1%
	Variação 12 meses	▲ 2,1%	▲ 1,9%	▲ 3,0%

Agropecuária - Destaques na criação e encerramento de vagas



Agropecuária - Evolução dos empregos formais ativos



Em outubro, o Brasil criou 190.364 vagas de emprego formal, segundo dados do Novo Cadastro Geral de Empregados e Desempregados (Novo Caged). No período, ocorreram 1.941.281 admissões, representando uma alta de 0,4% em relação ao mês de setembro, e 1.750.915 desligamentos, com variação mensal de 1,3%. No comparativo com o mesmo período do ano anterior, as admissões de outubro são 6,7% superiores e os desligamentos cresceram 5,5%.

Ao final de outubro, haviam 44.229.147 empregos formais ativos. Esse estoque, embora seja praticamente equivalente ao de setembro (+0,4%), representa um aumento de 3,4% em relação a outubro do ano anterior, demonstrando uma leve recuperação do mercado de trabalho no Brasil.

Em contrapartida, o setor agropecuário apresentou saldo negativo de vagas, com encerramento de 1.656 postos de emprego formal em outubro. Houve queda de 3,8% nas admissões, para 94.611, e aumento de 4,2% nos desligamentos, calculados em 96.267. Com esses resultados, o estoque se manteve em patamar semelhante ao do mês anterior, porém registrou aumento de 3,0% em relação a outubro de 2022. Em números absolutos, o estoque do setor agropecuário foi de 1.795.282 postos.

As principais atividades responsáveis pela geração de empregos no setor foram a produção de sementes certificadas, com 4.088 novos postos, e o cultivo de soja, com 1.399 vagas criadas. Por outro lado, os cultivos de alho e café foram as atividades com maior número de postos encerrados, 1.677 e 2.850, respectivamente.

acompanhamento do mercado de trabalho

Referência dos dados - Out/2023
Edição nº 24 - Dezembro/2023

SÃO PAULO

NOVAS VAGAS DE
EMPREGO FORMAL
POR SETOR



AGROPECUÁRIA
-1.852

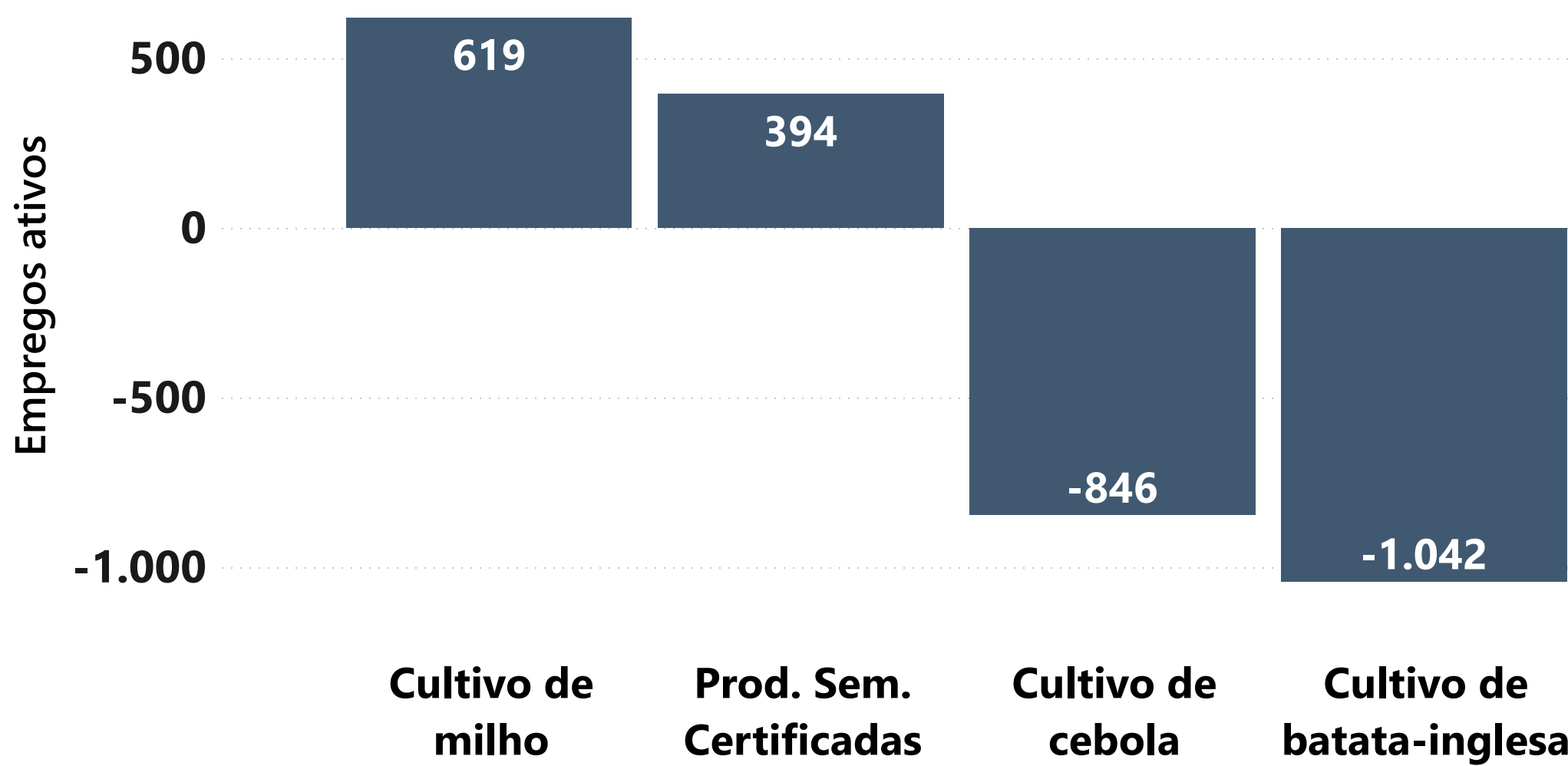


TODOS OS SETORES¹
69.442

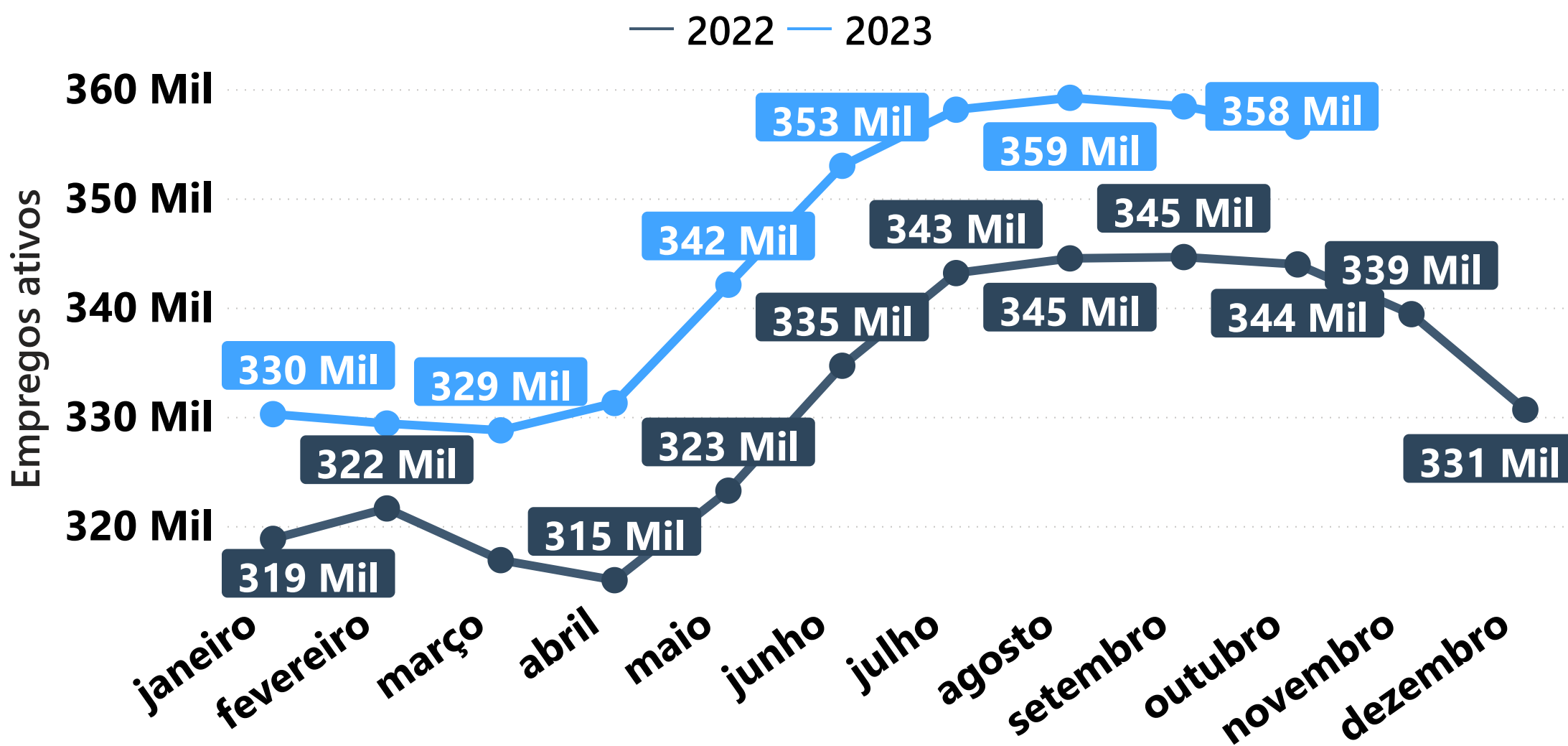
¹ Todos os setores = Agropecuária + Comércio + Indústria + Serviços.

SETOR	REFERÊNCIA	ADMISSÕES	DESLIGAMENTOS	ESTOQUE
Todos os setores ¹	out/23	621.054	551.612	13.591.318
	Variação 1 mês	▲ 6,0%	▲ 2,0%	▲ 0,5%
	Variação 12 meses	▲ 9,4%	▲ 9,2%	▲ 3,1%
Agropecuária	out/23	14.898	16.750	356.579
	Variação 1 mês	▲ 3,9%	▲ 10,8%	▼ -0,5%
	Variação 12 meses	▲ 1,2%	▲ 8,8%	▲ 3,7%

Agropecuária - Destaques na criação e encerramento de vagas



Agropecuária - Evolução dos empregos formais ativos



Conforme divulgado pelo Novo Cadastro Geral de Empregados e Desempregados (Novo Caged), o Estado de São Paulo criou 69.442 vagas de emprego formal, em outubro de 2023. As admissões cresceram 6,0% em relação a setembro e 9,4% na comparação com outubro de 2022. Os desligamentos tiveram variação mensal menor, de 2,0%, mas variação anual de 9,2%. Em números absolutos, o estado de São Paulo registrou 621.054 admissões e 551.612 desligamentos.

Em termos de estoque, São Paulo fechou o mês de outubro com 13.591.318 empregos formais ativos. O número de trabalhadores com carteira assinada no estado apresentou pequeno aumento de setembro para outubro (+0,5%), porém no comparativo com outubro do ano passado, a expansão foi maior, de 3,1%.

Por outro lado, no balanço geral de admissões e desligamentos, o setor agropecuário encerrou 1.852 postos de trabalho. O resultado é decorrente do aumento expressivo nos desligamentos (+10,8%) e menor volume de admissões, que tiveram crescimento de apenas 3,9%.

Dessa forma, os estoques de empregos formais no setor variaram negativamente em 0,5%, reduzindo para 356.579 o número de trabalhadores com carteira assinada ativa no estado de São Paulo. Contudo, na comparação com o mesmo período do ano passado, o número de empregos formais ativos no setor agropecuário cresceu 3,7%.

O cultivo de milho e a produção de sementes certificadas foram destaque na criação de vagas em outubro, com 619 e 394 novos postos de trabalho. Em contrapartida, os cultivos de batata inglesa e cebola tiveram os menores saldos, encerrando, respectivamente, 1.042 e 846 vagas de emprego formal.

Fonte: MTE - Novo Caged (Dados extraídos em 29/11/23). Elaboração: FAESP/Departamento Econômico.