

# CAPACITAÇÃO TÉCNICA PARA OS LEILÕES DE PEPRO DA BORRACHA NATURAL



## REALIZAÇÃO



SINDICATOS  
RURAIS

MINISTÉRIO DO  
DESENVOLVIMENTO  
AGRÁRIO E  
AGRICULTURA FAMILIAR

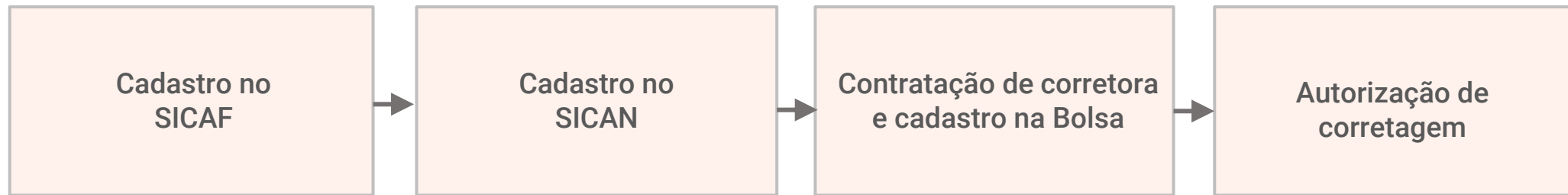


## APOIO



# Participação do produtor no leilão

Para estar apto à participação no leilão, o produtor deve se cadastrar no Sistema de Cadastramento Unificado de Fornecedores (SICAF), no Sistema de Cadastro Nacional de Produtores Rurais e Demais Agentes (SICAN) e na Bolsa de Mercadorias e Cereais. É também necessário que o produtor autorize um corretor para representá-lo no leilão.



# Cadastro - SICAF

O SICAF é um sistema 100% digital para o cadastro de fornecedores que irão participar de licitações, dispensas, inexigibilidades e contratos públicos. O acesso ao SICAF é feito por meio da conta **gov.br** (prata ou ouro), sistema do governo federal, através do link: <https://www3.comprasnet.gov.br/sicaf-web/index.jsf>. Caso o produtor ainda não tenha se cadastrado no **gov.br**, pode acessar o sistema através do acesso pelo seu banco.



# Cadastro - SICAF

Caso a conta não seja prata ou ouro, a opção de cadastro não estará disponível, conforme visto na imagem abaixo.



# Cadastro - SICAF

Para participar do leilão, o produtor deve concluir seu cadastro preenchendo os níveis I, II e III do SICAF.



The screenshot displays the SICAF (Sistema de Cadastro Unificado de Fornecedores) website. At the top, there is a navigation bar with links: Cadastro, Consulta, Segurança, Compras.gov.br, and Sair. A dropdown menu is open under the 'Cadastro' link, listing six levels of registration: Nível I - Credenciamento, Nível II - Habilitação Jurídica, Nível III - Regularidade Fiscal e Trabalhista Federal, Nível IV - Regularidade Fiscal Estadual/Distrital e Municipal, Nível V - Qualificação Técnica, and Nível VI - Qualificação Econômico-Financeira. Below the menu, there are links for 'Perguntas Frequentes', 'Publicações', and 'Instrução Normativa nº 3, de 26 de Abril de 2018'. Further down, there is a section for 'Denúncias, Reclamações, Elogios e Sugestões' with a link to 'E-OUV – Sistema de Ouvidorias do Poder Executivo Federal'. Another section for 'Dúvidas, Orientações e Solicitações' provides contact information for the Central de Atendimento ao Usuário (0800 978 9001) and links to the 'Portal de Serviços do Ministério do Planejamento' and 'Portal de Compras Governamentais'. At the bottom, there is a section for 'Compras.gov.br Mobile' with a link to the mobile application.

**SICAF**  
Sistema de Cadastro Unificado de Fornecedores

[Cadastro](#) [Consulta](#) [Segurança](#) [Compras.gov.br](#) [Sair](#)

- Nível I - Credenciamento
- Nível II - Habilitação Jurídica
- Nível III - Regularidade Fiscal e Trabalhista Federal
- Nível IV - Regularidade Fiscal Estadual/Distrital e Municipal
- Nível V - Qualificação Técnica
- Nível VI - Qualificação Econômico-Financeira

[Perguntas Frequentes](#)  
[Publicações](#)  
[Instrução Normativa nº 3, de 26 de Abril de 2018](#)

**Denúncias, Reclamações, Elogios e Sugestões:**  
[E-OUV – Sistema de Ouvidorias do Poder Executivo Federal](#)

**Dúvidas, Orientações e Solicitações:**  
- Central de Atendimento ao Usuário: 0800 978 9001 ou [Portal de Serviços do Ministério do Planejamento](#)  
- Para mais informações, acesse o [Portal de Compras Governamentais](#)

**Compras.gov.br Mobile**  
- Aplicativo Compras.gov.br Mobile, [acesse](#).

# Cadastro - SICAF

No Nível I, o primeiro passo é escolher o tipo de pessoa (física ou jurídica), preencher o campo com CPF ou CNPJ e clicar em “Pesquisar”, pois os próximos campos disponíveis para preenchimento irão mudar conforme a seleção.

**SICAF**  
Sistema de Cadastro Unificado de Fornecedores

↑ Cadastro Consulta Segurança Compras.gov.br Sair

**Nível I – Credenciamento**

**Pesquisar Fornecedor**

Tipo de Pessoa

☐ Pessoa Jurídica ☒ Pessoa Física ☐ Estrangeiro

CPF

**PESQUISAR**

**REALIZAR NOVA PESQUISA** **VOLTAR PARA PÁGINA INICIAL**

# Cadastro - SICAF

O sistema irá retornar automaticamente as informações do gov.br. As demais deverão ser preenchidas.

Nível I – Credenciamento

Fornecedor

CPF

Nome

Situação do Fornecedor

Credenciado

Data de Vencimento do Cadastro

Situação do Nível I

11/06/2024

Cadastrado

—

Contato Principal e Endereço

CEP

Endereço

Município / UF

São Paulo / São Paulo

DDD

Telefone

INCLUIR

Contatos	Ação
(19) <div></div>	<div></div>

E-mail

@gmail.com

# Cadastro - SICAF

No campo “Linhas de Fornecimento do Fornecedor”, o usuário deverá clicar em “Incluir”.

—

**Linhas de Fornecimento do Fornecedor**

Material

Nenhuma linha de fornecimento cadastrada

Serviço

Nenhuma linha de fornecimento cadastrada

INCLUIR

IR PARA O COMPRAS.GOV.BR

IR PARA O PRÓXIMO NÍVEL

REALIZAR NOVA PESQUISA

VOLTAR PARA PÁGINA INICIAL

# Cadastro - SICAF

**Cadastrar Linha de Fornecimento do Fornecedor**

**Fornecedor**

CPF	Nome	Situação do Fornecedor
		Credenciado

**Pesquisar Linhas de Fornecimento**

Tipo  
☒ Material ☐ Serviço

Código	Nome
9440	

☐ 9440 - MATÉRIAS-PRIMAS DIVERSAS, FLORESTAIS E AGRÍCOLAS

**PESQUISAR**

**INCLUIR**

**Linhas de Fornecimento do Fornecedor**

**Material**  
Nenhuma linha de fornecimento cadastrada

**Serviço**  
Nenhuma linha de fornecimento cadastrada

**SALVAR** **VOLTAR**

Nessa etapa, deve ser incluída a seguinte linha de fornecimento, no tipo “Material”:

9440 – Matérias-primas diversas, florestais e agrícolas.

Ao digitar o código 9440 e clicar em “Pesquisar”, aparecerá a descrição da linha e então o produtor deve selecioná-la e clicar em “incluir”.

Em seguida, clicar em “Salvar”.

# Cadastro - SICAF

Aparecerá um Termo de Responsabilidade sobre a veracidade das informações. Clique em “Confirmar”.

## Nível II – Habilitação Jurídica



### Termo de Responsabilidade

Senhor fornecedor, as informações, declarações e documentos apresentados no cadastro relativas à empresa, sócios/administradores e dirigentes é de responsabilidade do interessado, que responderá nos termos da legislação civil, penal e administrativa por eventuais inconsistências ou fraudes.

CONFIRMAR

CANCELAR

REALIZAR NOVA PESQUISA

VOLTAR PARA PÁGINA INICIAL

# Cadastro - SICAF

No Nível II, o usuário deve inserir as informações do documento (RG ou CNH), a cópia digital do documento em pdf e o estado civil. Se o produtor for casado, aparecerá dois novos campos para preenchimento. O primeiro, solicitando a cópia digital da certidão de casamento, em pdf, para comprovação do estado civil. Em seguida, aparecerá um novo item, intitulado “Dados do cônjuge do fornecedor”, com campos para preenchimento do nome do cônjuge e das informações de seu documento. Ao finalizar, clique em “Ir para o próximo nível”.

Nível II – Habilitação Jurídica

Salvo em: 12/06/2023 17:32:18

Fornecedor

CPF

Nome

Situação do Fornecedor

Credenciado

Data de Vencimento do Cadastro

Situação do Nível II

11/06/2024

Cadastrado - Possui pendência ⓘ

+ Orientações

Dados do Fornecedor

Tipo do Documento de Identificação

ⓘ ⚠

Número do Documento

⚠

Órgão Expedidor

⚠

Data de Expedição

⚠

Data de Nascimento

⚠

Arquivo Comprobatório do RG ⓘ

⬆ ESCOLHER ⚠

Filiação Materna

Estado Civil

⚠

IR PARA O NÍVEL ANTERIOR

IR PARA O PRÓXIMO NÍVEL

# Cadastro - SICAF

**Nível III – Regularidade Fiscal e Trabalhista Federal**

**Comprovante de Regularidade da Receita Federal e PGFN**

Tipo de Comprovante

☐ Certidão ☒ Decisão Judicial

Data de Validade Arquivo Comprobatório

↑ ESCOLHER

Informações da Decisão Judicial

**Comprovante de Regularidade do TST**

Tipo de Comprovante

☒ Certidão ☐ Decisão Judicial

Código de Controle da Certidão Data de Validade

265369662023 09/12/2023

No Nível III, se o usuário estiver regular perante a Receita Federal, a PGFN e o TST, os campos já devem aparecer preenchidos.

Caso o SICAF não retorne as certidões negativas já preenchidas, o produtor deverá inserir os documentos respectivos ao campo. Cada certidão é obtida junto ao órgão competente, conforme segue:

## COMPROVANTE DE REGULARIDADE DA RECEITA FEDERAL E PGFN

### Pessoa física - Certidão

<https://solucoes.receita.fazenda.gov.br/Servicos/certidaointernet/PF/EmitirPGFN>

### Pessoa jurídica - Certidão

<https://solucoes.receita.fazenda.gov.br/Servicos/certidaointernet/PJ/EmitirPGFN>


## COMPROVANTE DE REGULARIDADE DO TST

### Pessoa física ou jurídica - Certidão Negativa de Débitos Trabalhistas

<https://solucoes.receita.fazenda.gov.br/Servicos/certidaointernet/PJ/EmitirPGFN>

# Cadastro - SICAF

Finalizados os cadastros nos níveis I, II e III, o usuário deve entrar em “Consulta” > “Situação do produtor”, inserir CPF ou CNPJ cadastrado e clicar em “Pesquisar”. Em “Resultado”, clicar em “Situação do Fornecedor”. Será feito o download de uma declaração que atesta a situação cadastral do produtor rural.



**SICAF**  
Sistema de Cadastro Unificado de Fornecedores

Cadastro

Consulta

Segurança

Compras.gov.br

Sair

Consultar Situação

Pesquisar Fornecedor

\* Tipo de Pessoa

☐ Pessoa Jurídica

☒ Pessoa Física

☐ Estrangeiro

\* CPF

Linha de Fornecimento – Material/Serviço

Certificado de Registro Cadastral - CRC

Situação do Fornecedor

Níveis de Cadastro

Fornecedores do Responsável pelo Cadastro

(\*) Campo de preenchimento obrigatório.

PESQUISAR

Resultado

Fornecedor	
CPF - Nome	Relatórios
<input type="text"/>	<div><div>Situação do Fornecedor</div><div>Qualificação Técnica</div><div>Ocorrências Ativas</div><div>Ocorrências Impeditivas Vigentes</div></div>

# Cadastro - SICAF



## Sistema de Cadastramento Unificado de Fornecedores - SICAF

### Declaração

Declaramos para os fins previstos na Lei nº 8.666, de 1993, conforme documentação registrada no SICAF, que a situação do fornecedor no momento é a seguinte:

#### Dados do Fornecedor

CPF:   
Nome:   
Situação do Fornecedor: Credenciado      Data de Vencimento do Cadastro: 11/06/2024

#### Ocorrências e Impedimentos

Ocorrência: Nada Consta  
Impedimento de Licitar: Nada Consta

#### Níveis cadastrados:

Documento(s) assinalado(s) com \*\*\* está(ão) com prazo(s) vencido(s).

Fornecedor possui alguma pendência no Nível de Cadastramento indicado. Verifique mais informações sobre pendências nas funcionalidades de consulta.

- I - Credenciamento

II - Habilitação Jurídica (Possui Pendência)

III - Regularidade Fiscal e Trabalhista Federal (Possui Pendência)
- Receita Federal e PGFN

Sem Informação (\*)

Trabalhista    (<http://www.tst.jus.br/certidao>)

Validade: 09/12/2023

É importante que não haja nenhuma pendência nos três níveis cadastrados (I, II e III).

Se houver alguma pendência ou campo não preenchido, a certidão aparecerá como na imagem ao lado, ou seja, com destaque para pendências existentes em cada nível de preenchimento do cadastro no SICAF.

O produtor deverá, então, voltar no nível com pendência e regularizá-la. Quando tudo estiver em conformidade, emite-se nova declaração.

Com a declaração em mãos e sem pendências, o produtor estará regular junto ao SICAF para participação no leilão PEPRO realizado pela Conab.

# Cadastro - SICAN

Para iniciar o cadastro no Sican, acesse: [www.conab.gov.br](http://www.conab.gov.br). Procure o “Acesso Rápido” e clique em “Sican”.



# Cadastro - SICAN

Na tela inicial do SICAN, o produtor deve inserir seu CPF ou CNPJ, a senha cadastrada, o código de segurança que aparecer e clicar em “Entrar”. Caso o produtor ainda não tenha cadastro no SICAN, deverá clicar em “Novo Usuário”.

**Conab** Companhia Nacional de Abastecimento  
Agricultura e abastecimento em boa companhia

SICAN - Sistema de Cadastro Nacional de Produtores Rurais, Público do PAA, Cooperativas, Associações e demais Agentes

Autenticação

Login (CPF ou CNPJ):


\*

Senha:

\*

Esqueceu sua senha? Clique aqui

Código de Segurança:



\*

Se não conseguir visualizar a imagem clique aqui .

Entrar

Limpar

Novo Usuário

Atenção: Campos marcados com o asterisco (\*) são de preenchimento obrigatório.

# Cadastro - SICAN

Ao clicar em “Novo Usuário”, aparecerá a página abaixo. O produtor deve inserir as informações solicitadas (tipo de pessoa, CPF, nome, celular e email) e uma senha pessoal, observando as regras contidas no campo “DICA”. Em seguida, clicar em “Confirmar”.

**CÓDIGO PENAL BRASILEIRO - Crime de Falsidade Ideológica: Art. 299 - Omitir, em documento público ou particular, declaração que dele devia constar, ou nele inserir ou fazer inserir declaração falsa ou diversa da que devia ser escrita, com o fim de prejudicar direito, criar obrigação ou alterar a verdade sobre fato juridicamente relevante.**

**DICA:** A senha deve conter pelo menos 6 (seis) e no máximo 15 (quinze) caracteres, com no mínimo um número e uma letra. Evite usar números/letras sequenciais (abc..., 123... etc.), datas de nascimento ou nomes óbvios relacionados ao seu convívio, como os de parentes, amigos ou animais de estimação.

**Verificar caixa de “SPAM” ou “Lixo Eletrônico” caso não receba o e-mail de confirmação de cadastro.**

## Cadastro de novo usuário

Tipo de Pessoa: ☒ Física ☐ Jurídica \* (Campo Obrigatório)

CPF:  \* (Campo Obrigatório) (Apenas números)

Nome:  \* (Campo Obrigatório)

Celular:  \* (Campo Obrigatório)

Confirmação de Celular:  \* (Campo Obrigatório)

E-mail:  \* (Campo Obrigatório)

Confirmação de E-mail:  \* (Campo Obrigatório)

Senha:  \* (Campo Obrigatório)

Confirmação de Senha:  \* (Campo Obrigatório)

Cancelar

Confirmar

# Cadastro - SICAN

Após clicar em “Confirmar”, aparecerá a tela de validação. Escolha a forma como deseja receber a validação de confirmação de cadastro: E-mail ou SMS. Em seguida, acesse o E-mail ou SMS recebido e clique no link fornecido para ativação do cadastro. Caso não receba a mensagem, verifique as caixas de Spam ou Lixo Eletrônico. O produtor será direcionado para a página inicial do SICAN.

**CÓDIGO PENAL BRASILEIRO - Crime de Falsidade Ideológica:** Art. 299 - Omitir, em documento público ou particular, declaração que dele devia constar, ou nele inserir ou fazer inserir declaração falsa ou diversa da que devia ser escrita, com o fim de prejudicar direito, criar obrigação ou alterar a verdade sobre fato juridicamente relevante.

**DICA:** A senha deve conter pelo menos 6 (seis) e no máximo 15 (quinze) caracteres, com no mínimo um número e uma letra. Evite usar números/letras sequenciais (abc..., 123... etc.), datas de nascimento ou nomes óbvios relacionados ao seu convívio, como os de parentes, amigos ou animais de estimação.

**Verificar caixa de “SPAM” ou “Lixo Eletrônico” caso não receba o e-mail de confirmação de cadastro.**

---

**Cadastro de novo usuário**

Tipo de Pessoa: ☒ Física ☐ Jurídica \* (Campo Obrigatório)

CPF:  \* (Campo Obrigatório) (Apenas números)

Nome:  \* (Campo Obrigatório)

Celular:  \* (Campo Obrigatório)

Confirmação de Celular:

E-mail:

Confirmação de E-mail:

Senha:

Confirmação de Senha:

Você gostaria de receber a validação de confirmação de cadastro por E-mail ou SMS?

# Cadastro - SICAN

Na tela inicial do SICAN, o produtor deve inserir seu CPF ou CNPJ, a senha cadastrada, o código de segurança que aparecer e clicar em “Entrar” para fazer o login no sistema.

**Conab** Companhia Nacional de Abastecimento  
Agricultura e abastecimento em boa companhia

SICAN - Sistema de Cadastro Nacional de Produtores  
Rurais, Público do PAA, Cooperativas,  
Associações e demais Agentes

Autenticação

Login (CPF ou CNPJ):

\*

Senha:

\*

Esqueceu sua senha? Clique aqui

Código de Segurança:



\*

Se não conseguir visualizar a imagem clique aqui .

Entrar


Limpar

Novo Usuário

Atenção: Campos marcados com o asterisco (\*) são de preenchimento obrigatório.

# Cadastro - SICAN

Aparecendo essa tela, com nome e CPF/CNPJ já automaticamente preenchidos, o produtor deve clicar em “Cadastrar”.

 **Conab** Companhia Nacional de Abastecimento  
Agricultura e abastecimento em boa companhia

SICAN - Sistema de Cadastro Nacional de Produtores Rurais, Público do PAA, Cooperativas, Associações e demais Agentes

Início

Alterar Senha

Alterar E-mail

Sair do Sistema

**CÓDIGO PENAL BRASILEIRO - Crime de Falsidade Ideológica:** Art. 299 - Omitir, em documento público ou particular, declaração que dele devia constar, ou nele inserir ou fazer inserir declaração falsa ou diversa da que devia ser escrita, com o fim de prejudicar direito, criar obrigação ou alterar a verdade sobre fato juridicamente relevante.

☒ **Atenção!** Seu cadastro como agente na Conab não existe, favor preencher o cadastro.

Dados de Acesso

CPF:

Nome:

Cadastrar

# Cadastro - SICAN

Em seguida, aparecerá o seguinte alerta, para leitura e concordância com o Termo de Uso da Política de Proteção de Dados Pessoais. O produtor deve clicar em “Concordo” para prosseguir com o preenchimento dos dados.

## **Termo de Compartilhamento de Dados.**

O usuário Larissa Amaral, CPF número 342.808.528-04, atesta veracidade das informações aqui fornecidas, assumindo inteira responsabilidade, sob as penas da lei, conforme disposto abaixo:

Ao clicar em “**Aceito**” você concorda com a política de privacidade da CONAB. Para ter mais informações sobre nossas políticas de privacidade acesse o [Termo de Uso da Política de Proteção de Dados Pessoais](#).

Art. 299 do Código Penal – Omitir em documento público ou particular declaração que dele devia constar ou nele inserir ou fazer inserir declaração falsa ou diversa da que devia ser escrita com o fim de prejudicar direito, criar obrigação ou alterar a verdade sobre fato juridicamente relevante: Pena – reclusão de um a cinco anos e multa, se o documento é público, e reclusão de um a três anos, e multa, se o documento é particular.

Portanto, confirmo o presente cadastro para que produza seus efeitos legais.

Cancelar

Concordo

# Cadastro - SICAN

A primeira etapa é o preenchimento de “Dados básicos”. Insira o nome completo e, caso queira, o apelido.



The screenshot shows the SICAN registration interface. At the top, the Conab logo and name are on the left, and the system title 'SICAN - Sistema de Cadastro Nacional de Produtores Rurais, Público do PAA, Cooperativas, Associações e demais Agentes' is on the right. Below the title bar are navigation tabs: 'Início', 'Dados Básicos' (active), 'Alterar Senha', 'Alterar E-mail', and 'Sair do Sistema'. The 'Dados do Cadastro' section contains the following fields:

- CPF: [Redacted]
- Nome: [Redacted] \* (Campo Obrigatório)
- Apelido: [Empty]
- Tipo de Agente (pode ser marcado mais de um item): \* (Campo Obrigatório)
  - ☒ Produtor Rural
  - ☐ Produtor Extrativista (PGPM-Bio)
  - ☐ Pescador Profissional
  - ☐ PAA - Beneficiário Fornecedor
  - ☐ Público do Venda em Balcão
  - ☐ Demais Agentes
- Número do Cartão do Produtor Rural: [Empty]
- Identidade (RG): [Empty]
- Órgão Emissor do RG: [Empty]
- UF de Emissão do RG: --- SELECIONE ---
- Nacionalidade: [Empty]
- Estado Civil: --- SELECIONE --- \* (Campo Obrigatório)
- Sexo: --- SELECIONE --- \* (Campo Obrigatório)


O tipo de agente é “Produtor Rural” (“Produtor Extrativista” não contempla o produtor de borracha natural cultivada). Se for o caso, é possível marcar mais um campo para o tipo de agente. Nesse caso, o sistema delimitará quais operações serão realizadas com a Conab e quais informações precisam ser preenchidas para acesso ao Programa.

No campo “Número do cartão do Produtor Rural”, não é necessário preenchimento.

Em seguida, insira o número de identidade (RG), o órgão expedidor do RG (ex. SSP-SP), a UF de emissão do RG, a nacionalidade, o estado civil e o sexo.

# Cadastro - SICAN

Em seguida, insira a data de nascimento, a opção para recebimento de correspondência e a escolaridade.

Data de Nascimento:   \* (Campo Obrigatório)

Opção para recebimento de correspondência:  \* (Campo Obrigatório)

Escolaridade:  \* (Campo Obrigatório)

Renda familiar bruta (mensal):  \* (Campo Obrigatório)

Beneficiário de quais Programas/Políticas Públicas (pode ser marcado mais de um item):

☐ Bolsa Família
 ☐ Seguro da Agricultura Familiar

☐ Bolsa Verde
 ☐ PNHR (Minha casa minha vida)

☐ Auxílio Emergencial (Bolsa Estíagem)
 ☐ Pronatec (Programa Nacional de Acesso ao Ensino Técnico e Emprego)

☐ PAA (Programa de Aquisição de Alimentos)
 ☐ PGPM-Bio (Política de Garantia de Preço Mínimos produtos de Sociobiodiversidade)

☐ PNAE (Programa Nacional de Alimentação Escolar)
 ☐ Nenhuma

☐ Venda em Balcão
 ☐ Outra (qual?):

Possui Conta Bancária? ☐ Não ☒ Sim

Dados Bancários

Banco	Agência	Número da Conta	Tipo da Conta	
... SELECIONE ...	<input type="text"/> DV: <input type="text"/>	<input type="text"/> DV: <input type="text"/>	... SELECIONE ...	<input type="button" value="Adicionar"/>

Documentação para Upload:

Escolha qual documentação para Upload? ☐ RG e CPF ☐ CNH

No campo “Renda familiar bruta (mensal)”, preencha, em Reais (R\$), a soma da renda individual de todos os moradores da sua casa.

No campo “Beneficiário de quais Programas/Políticas Públicas”, marque apenas aquelas das quais o usuário participa.

Ao selecionar a opção “Sim” no campo “Possui conta bancária?”, o usuário deverá inserir o Banco, a Agência, o Número e o Tipo de Conta. É nessa conta que serão creditados os pagamentos das operações.

Por fim, selecionar o documento que deseja enviar (RG e CPF ou CNH) e fazer o upload da versão digitalizada.

# Cadastro - SICAN

Há impedimentos específicos para produtor rural pessoa jurídica, cuja empresa seja declarada inidônea ou constituída por sócio ou administrador de empresa suspensa, impedida ou declarada inidônea.

O produtor, pessoa jurídica, não pode ter vínculo com diretor ou empregados da Conab, principalmente se suas atribuições envolverem a atuação na área responsável pelo PEPRO no âmbito da Matriz e da Superintendência Regional.



Declaração Negativa de Impedimentos:

☒ Li e declaro não possuir nenhum dos impedimentos listados na **Declaração Negativa de Impedidos.**

Autorização:

A Conab solicita o seu consentimento para notificar, via mensagens de SMS/EMAIL/WHATSAPP, de forma rápida e facilitada, sobre as operações realizadas pela Companhia que são de seu interesse.

☐ Não Aceito ☐ Aceito


[Voltar](#) [Avançar](#)

Caso o usuário seja pessoa física, pode clicar em “Li e declaro não possuir nenhum dos impedimentos listados na Declaração Negativa de Impedidos”. Contudo, se o usuário for pessoa jurídica, deve clicar em “Declaração Negativa de Impedidos”, ler o documento que abrirá e, caso não se enquadre nos impedimentos, pode retornar à página acima e clicar em “Li e declaro não possuir nenhum dos impedimentos listados na Declaração Negativa de Impedidos”.

No campo “Autorização”, é necessário marcar uma das opções disponíveis “Não aceito” ou “Aceito”, a fim de confirmar o interesse em receber mensagens relacionadas a qualquer assunto da Conab, por SMS ou e-mail.

# Cadastro - SICAN

A próxima etapa é preencher os dados de endereço. Em “Dados de Endereço”, o produtor deve inserir o endereço de cada propriedade, uma a uma, clicando em “Novo Endereço”. O campo “Endereço de Correspondência” é para preenchimento do endereço onde o produtor quer receber as correspondências da Conab, que pode não ser o mesmo da propriedade rural.

**Conab** Companhia Nacional de Abastecimento  
Agricultura e abastecimento em boa companhia

SICAN - Sistema de Cadastro Nacional de Produtores Rurais, Público do PAA, Cooperativas, Associações e demais Agentes

Início

Dados Básicos

Dados de Endereço

Alterar Senha

Alterar E-mail

Sair do Sistema

Dados de Endereço

Logradouro	Número	Bairro	Localidade	CNAE Principal	Alterar/Excluir
------------	--------	--------	------------	----------------	-----------------

Novo Endereço

Endereço de Correspondência

Logradouro	Número	Bairro	Localidade	Alterar
------------	--------	--------	------------	---------

Novo Endereço de Correspondência

Voltar

Avançar

# Cadastro - SICAN

Insira o CEP relativo ao endereço onde se encontra a produção e clique em “Buscar Dados do CEP”. Os campos “UF”, “Município”, “Logradouro” e “Bairro” serão preenchidos automaticamente. Caso o sistema não localize o CEP informado, envie um e-mail com o CEP correto para o endereço [sican@conab.gov.br](mailto:sican@conab.gov.br) e aguarde instruções da área responsável. Somente após a inclusão do CEP no sistema será possível continuar o cadastro.

The screenshot shows the 'Dados de Endereço' (Address Data) tab of the SICAN registration system. The form includes the following fields and options:

- CEP:** Text input field with a red asterisk and '(Campo Obrigatório)'. A button labeled 'Buscar Dados do CEP' is positioned to the right of the input field.
- UF:** Dropdown menu with a red asterisk and '(Campo Obrigatório)'.
- Município:** Dropdown menu with '--- SELECIONE ---' and a red asterisk and '(Campo Obrigatório)'.
- Logradouro:** Text input field with a red asterisk and '(Campo Obrigatório)'.
- Número:** Text input field with a red asterisk and '(Campo Obrigatório)'.
- Complemento:** Text input field.
- Bairro:** Text input field with a red asterisk and '(Campo Obrigatório)'.
- Ponto de Referência:** Text input field.
- Caixa Postal:** Text input field.
- Inscrição Estadual:** A checkbox labeled 'Isento' followed by a text input field with a red asterisk and '(Campo Obrigatório)'.
- Inscrição Municipal:** Text input field.
- Documentação para Upload:** A dashed box containing:
  - Comprovante de Residência:** A text input field.
  - Selecionar Arquivo:** A green button.

Preencha os demais campos do endereço, se houver (número, complemento, ponto de referência e caixa postal).

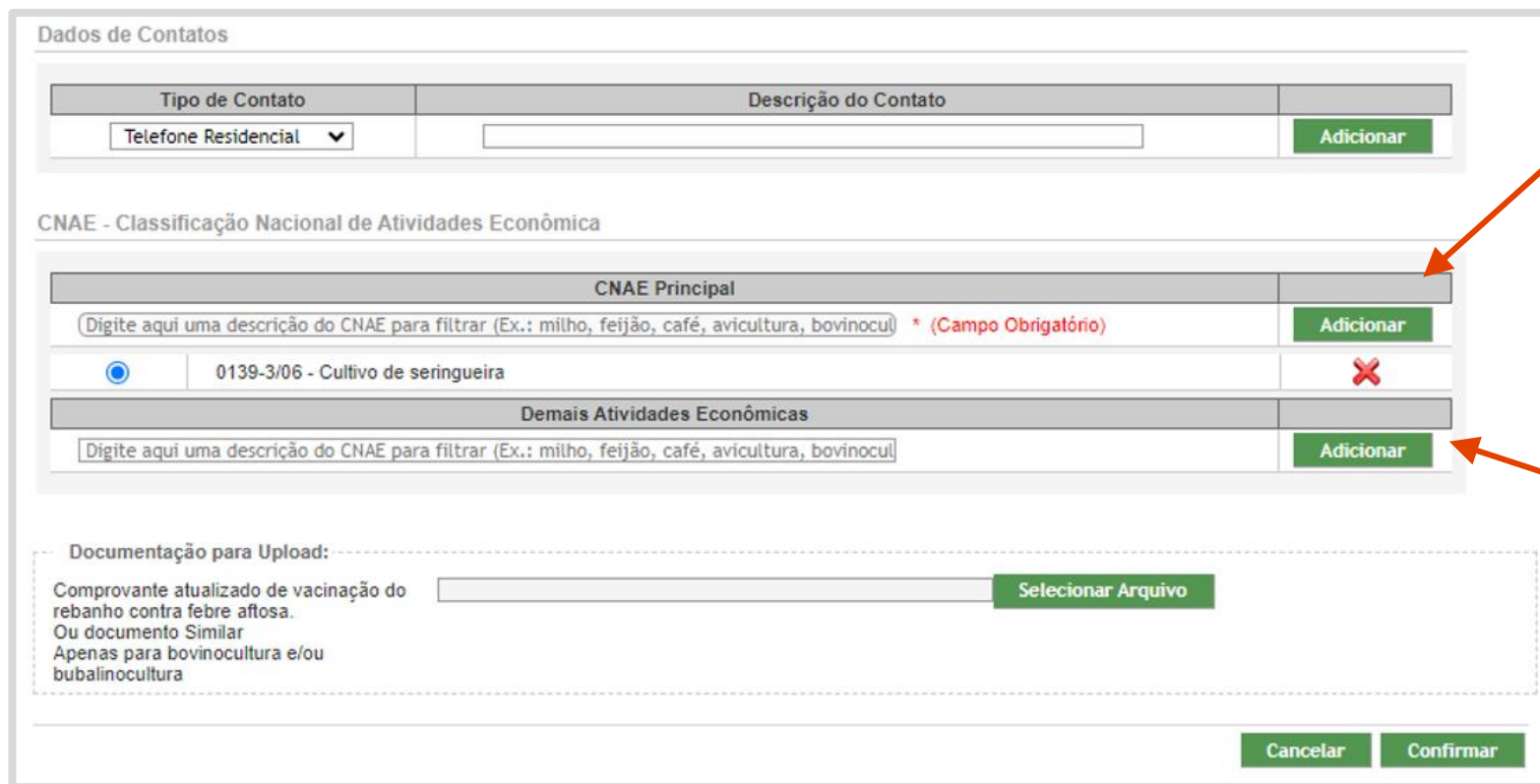
Informe o número da Inscrição Estadual. Caso não tenha, selecionar a opção “Isento” ou “Não contribuinte”. Preencha também a Inscrição Municipal, caso a possua.

Em “Documentação para Upload”, não é necessário inserir a versão digitalizada do comprovante de residência. O preenchimento desse campo é opcional.

# Cadastro - SICAN

No campo “Tipo de contato”, indique a forma como gostaria de ser contatado (telefone, e-mail etc.) e clique em “Adicionar”. Caso haja mais de uma forma de contato, realize o mesmo procedimento para inclusão de cada uma delas.

Para cada propriedade cadastrada, deverá ser adicionado o CNAE Principal. O produtor pode digitar o código ou “Cultivo de seringueira” no campo disponível e o sistema faz a busca. Quando aparecer a opção “0139-3/06 – Cultivo de seringueira”, é só clicar na opção e depois em “Adicionar”.



The screenshot shows the 'Dados de Contatos' and 'CNAE - Classificação Nacional de Atividades Econômica' sections of the SICAN registration form. Two red arrows point to specific elements: one points to the 'Adicionar' button in the CNAE Principal section, and the other points to the 'Adicionar' button in the 'Demais Atividades Econômicas' section.

**Dados de Contatos**

Tipo de Contato	Descrição do Contato	
Telefone Residencial ▼	<input type="text"/>	Adicionar

**CNAE - Classificação Nacional de Atividades Econômica**

CNAE Principal		
<input type="text" value="Digite aqui uma descrição do CNAE para filtrar (Ex.: milho, feijão, café, avicultura, bovinocul) * (Campo Obrigatório)"/>		Adicionar
<input checked="" type="radio"/>	0139-3/06 - Cultivo de seringueira	✗
Demais Atividades Econômicas		
<input type="text" value="Digite aqui uma descrição do CNAE para filtrar (Ex.: milho, feijão, café, avicultura, bovinocul)"/>		Adicionar

**Documentação para Upload:**

Comprovante atualizado de vacinação do rebanho contra febre aftosa.  
Ou documento Similar  
Apenas para bovinocultura e/ou bubalinocultura

Selecionar Arquivo

Cancelar Confirmar

A inexistência do CNAE de Cultivo de Seringueira no cartão de CNPJ ou na Inscrição Estadual (CADESP) não se configura um impeditivo para o cadastramento, contudo as informações preenchidas devem ser verdadeiras e comprovadas, razão pela qual o produtor deve ter o **CNAE 0139-3/06 – Cultivo de Seringueira** devidamente cadastrado para a sua propriedade. Caso não tenha, deve providenciar.

No caso de mais de uma atividade econômica desenvolvida, refaça o procedimento anterior, porém agora no campo “Demais atividades econômicas”.

O comprovante atualizado de vacinação do rebanho não se aplica aos heveicultores, então este campo não deve ser preenchido.

Clique em “Confirmar”.

# Cadastro - SICAN

O usuário será direcionado para a aba “Dados de Endereço”. No campo “Endereço de Correspondência”, o produtor tem a opção de utilizar um endereço já cadastrado. Se for o mesmo da propriedade rural cadastrada, é só clicar em “Utilizar um endereço já cadastrado”. Ao marcar essa opção, aparecem as opções de endereços já cadastrados, o produtor escolhe a desejada e o preenchimento é feito de forma automática.

Início

Dados Básicos

Dados de Endereço

Alterar Senha

Alterar E-mail

Sair do Sistema

Endereço de Correspondência

Utilizar um endereço já cadastrado:

☐ (Marque o campo ao lado se deseja utilizar um endereço já cadastrado)

CEP:

\* (Campo Obrigatório)

Buscar Dados do CEP

UF:

 \* (Campo Obrigatório)

Município:

--- SELECIONE ---

 \* (Campo Obrigatório)

Logradouro:

\* (Campo Obrigatório)

Número:

\* (Campo Obrigatório)

Complemento:

Bairro:

\* (Campo Obrigatório)

Ponto de Referência:

Caixa Postal:

Dados de Contatos

Tipo de Contato	Descrição do Contato	
Telefone Residencial	<input type="text"/>	Adicionar

Cancelar

Confirmar

Caso queira cadastrar um endereço diferente, digite o CEP e clique em “Buscar Dados do CEP”. Siga os mesmos passos usados para o cadastro do endereço do estabelecimento.

Novamente, se o sistema não reconhecer o CEP, envie um e-mail com o CEP para [sican@conab.gov.br](mailto:sican@conab.gov.br) e aguarde instruções para continuar o cadastramento.

Ao clicar em “Confirmar”.

# Cadastro - SICAN

O SICAN irá retornar à página anterior de “Dados de Endereço”, na qual o produtor consegue visualizar os cadastros feitos e, estando tudo de acordo, pode clicar em “Avançar”.

Início

Dados Básicos

Dados de Endereço

Endereço do Estabelecimento Rural

Alterar Senha

Alterar E-mail

Sair do Sistema

Dados de Endereço

Logradouro	Número	Bairro	Localidade	CNAE Principal	Alterar
	197		SP-São Paulo	0139-3/06 - Cultivo de seringueira	

Novo Endereço

Endereço de Correspondência

Logradouro	Número	Bairro	Localidade	Alterar
	197		SP-São Paulo	

Voltar

Avançar

# Cadastro - SICAN

Na próxima etapa, o produtor deve preencher todos os dados solicitados sobre a propriedade rural. Ao clicar em “Novo Estabelecimento”, aparecerá uma janela com a relação de endereços já cadastrados. Selecione o endereço da propriedade rural e clique em “Avançar”.

 **Conab** Companhia Nacional de Abastecimento

Agricultura e abastecimento em boa companhia

SICAN - Sistema de Cadastro Nacional de Produtores Rurais, Público do PAA, Cooperativas, Associações e demais Agentes

Início

Dados Básicos

Dados de Endereço

Endereço do Estabelecimento Rural

Alterar Senha

Alterar E-mail

Sair do Sistema

Lista de Estabelecimentos Rurais

Nome do Estabelecimento Rural	Localidade	CNAE Principal	Alterar / Excluir
			<div>Novo Estabelecimento</div>
			<div>Voltar</div> <div>Avançar</div>

Selecione o endereço do Estabelecimento Rural

Selecione	Endereço/Logradouro	Bairro	Localidade	CNAE Principal
<input checked="" type="radio"/>			SP - São Paulo	0139-3/06 - Cultivo de seringueira

Novo Endereço

Voltar

Avançar

# Cadastro - SICAN

O produtor deve inserir o nome do estabelecimento rural. Ao selecionar a condição do produtor em relação à terra, aparecerá um campo para anexar o documento digital que comprova essa condição (se proprietário, escritura ou CNIR; se parceiro, contrato com firma reconhecida etc.). Ao clicar nesse campo, será aberta uma nova janela para o envio do arquivo.

Inicio Dados Básicos Dados de Endereço **Endereço do Estabelecimento Rural** Alterar Senha Alterar E-mail Sair do Sistema

☒ Arquivo Enviado com Sucesso.

Dados de Endereço do Estabelecimento Rural

Endereço/Logradouro	Bairro	Localidade	CNAE Principal
			0139-3/06 - Cultivo de seringueira

Dados do Estabelecimento Rural

Nome do Estabelecimento Rural:  \* (Campo Obrigatório)

Condição do Produtor/Agricultor:  \* (Campo Obrigatório)

[Clique aqui para enviar o contrato ou CNIR ou certidão de assentado ou espelho de beneficiário](#) \* (Campo Obrigatório)

Caso o produtor não tenha o CNIR (Cadastro Nacional de Imóveis Rurais), pode acessá-lo por aqui: <https://cnir.serpro.gov.br/#/login>, usando a senha gov.br.

Clique em "Selecionar um Arquivo", localize o documento e, em seguida, clique em "Abrir". Preencha os campos "Data de Validade do Contrato" e "CPF/CNPJ do Proprietário" e clique em "Enviar Arquivo". O usuário será redirecionado à tela inicial, para prosseguimento do cadastro.

Envie o Contrato do Estabelecimento Rural

Atenção: O arquivo deve estar no formato PDF e o seu tamanho não poderá ser superior a 15MB (Megabytes).

**Selecionar um Arquivo**  \* (Campo Obrigatório)

Data de Validade do Contrato:  \* (Campo Obrigatório)

CPF / CNPJ do Proprietário:  \* (Campo Obrigatório)

**Enviar Arquivo** **Fechar**

# Cadastro - SICAN

Preencha os campos “Área Total do Imóvel” e “Área de Exploração Agropecuária”, em hectares. A área total do imóvel é toda área da propriedade rural, com exploração ou não. A área de exploração agropecuária é a soma de todas as áreas com cultivo e criação, não somente a área com seringueira (não devem ser consideradas áreas de reserva florestal, áreas de lazer ou quaisquer outras).

Dados de Endereço do Estabelecimento Rural

Endereço/Logradouro	Bairro	Localidade	CNAE Principal
		SP - São Paulo	0139-3/06 - Cultivo de seringueira

Dados do Estabelecimento Rural

Nome do Estabelecimento Rural:

\* (Campo Obrigatório)

Condição do Produtor/Agricultor:

--- SELECIONE ---

\* (Campo Obrigatório)

Área Total do Imóvel (ha):

\* (Campo Obrigatório)

Área de Exploração Agropecuária (ha):

\* (Campo Obrigatório)

Inscrição Estadual do Produtor Rural:

NIRF (Número de Inscrição do Imóvel Rural Federal):

Localização:

☒ Área Rural

☐ Área Urbana

Documentação para Upload:

Extrato de Plantel

Selecionar Arquivo

Autorização Judicial - Apenas inventariantes

Selecionar Arquivo

Rota - descreva o caminho que deve ser percorrido para se chegar ao Estabelecimento Rural

Insira a “Inscrição Estadual do Produtor Rural” e o “NIRF”. O NIRF é obrigatório e pode ser encontrado no ITR ou no cartão do CNPJ.

Em “Localização”, indique se o estabelecimento fica em área rural ou área urbana.

Nos campos “Documentação para Upload”, não é necessário anexar nenhum documento.

Em “Rota”, indique o caminho que deve ser percorrido para se chegar ao estabelecimento rural, usando pontos de referência e detalhes que servirão de base para sua localização.

# Cadastro - SICAN

Uploado Arquivo KML

Arquivo KML

Selecionar Arquivo

Enviar Arquivo

Localização da Sede

Latitude (grau, minuto, segundo):

23

°

32

'

52.799

"

Sul

\*

(Campo Obrigatório)

Longitude (grau, minuto, segundo):

46

°

38

'

9.6000

"

Oeste

☐ Atualizar Latitude e Longitude baseando-se no Município do endereço.

Atualizar

Google

Esta página não carregou o Google Maps corretamente.

Você é o proprietário deste site?

OK

Google

Atalhos do teclado | Dados cartográficos ©2023 Google Imagens ©2023 Airbus, CNES / Airbus, Landsat / Copernicus, Maxar Technologies | Termos de Uso | Informar erro no mapa

Cancelar

Confirmar

Selecione “Atualizar Latitude e Longitude baseando-se no Município do endereço” e clique em “Atualizar”. Isso fará com que a latitude e a longitude sejam preenchidas automaticamente de acordo com o CEP.

Em seguida, clique no mapa sobre o local da sede do imóvel, a fim de inserir um ponto sobre a propriedade e registrar o imóvel com base nas coordenadas geográficas.

Caso o usuário tenha a latitude e a longitude da sede, poderá fazer o preenchimento de forma manual.

Se o produtor tiver o arquivo “kml” com a geolocalização da propriedade, poderá anexá-lo. Contudo, não é obrigatório.

Isto feito, é só clicar em “Confirmar”. O usuário será direcionado para a tela inicial da aba “Estabelecimento Rural”, onde deve clicar em “Avançar” para prosseguir.

# Cadastro - SICAN

A próxima etapa é a de preenchimento dos dados de produção. Aparecerá uma lista com todos os estabelecimentos cadastrados para o usuário. O produtor deve selecionar os estabelecimentos rurais, um a um (caso haja mais de uma propriedade com seringueira), e clicar em “Incluir/Alterar Produção”. Uma nova janela se abrirá para preenchimento das informações sobre a produção do estabelecimento selecionado.

Início

Dados Básicos

Dados de Endereço

Endereço do Estabelecimento Rural

Dados de Produção

Geo

Alterar Senha

Alterar E-mail

Sair do Sistema

Lista de Estabelecimentos Rurais

	Nome do Estabelecimento	Localidade	CNAE Principal
<input checked="" type="radio"/>	Fazenda 1	DF - Brasília	0139-3/06 - Cultivo de seringueira

Incluir/Alterar Produção

# Cadastro - SICAN

Lista de Estabelecimentos Rurais

Nome do Estabelecimento	Localidade	CNAE Principal	Área de Exploração Agropecuária (ha)
Fazenda 1	DF - Brasília	0139-3/06 - Cultivo de seringueira	3,00

Dados de Produção Atual - Agricultura

CNAE: 0139-3/06 - Cultivo de seringueira

Produto	Safra	Consórcio	Quantidade Total (Estimada) Produzida no Estabelecimento Rural	Unidade de Medida	Época do Plantio (Prevista) (Mês/Ano)	Época da Colheita (Prevista) (Mês/Ano)	Área de Produção (ha)	
<div><div>SERINGUEIRO</div><div>(Campo Obrigatório)</div></div>	<div><div>2023/2023</div><div>(Campo Obrigatório)</div></div>	<div><div></div><div>(Campo Obrigatório)</div></div>	<div><div></div><div>(Campo Obrigatório)</div></div>	kg			<div><div></div><div>(Campo Obrigatório)</div></div>	<div>Adicionar</div>
SERINGUEIRO	2023/2023	Não	1,00	kg			1,00	

CNAE: 0220-9/99 - Coleta de produtos em florestas nativas

Produto	Safra	Consórcio	Quantidade Total (Estimada) Produzida no Estabelecimento Rural	Unidade de Medida	Época do Plantio (Prevista) (Mês/Ano)	Época da Colheita (Prevista) (Mês/Ano)	Área de Produção (ha)	
<div><div>AÇAÍ</div><div>(Campo Obrigatório)</div></div>	<div><div>2023/2023</div><div>(Campo Obrigatório)</div></div>	<div><div></div><div>(Campo Obrigatório)</div></div>	<div><div></div><div>(Campo Obrigatório)</div></div>	kg			<div><div></div><div>(Campo Obrigatório)</div></div>	<div>Adicionar</div>
BORRACHA NATURAL	2023/2023	Não	1,00	kg			1,00	

Cancelar

Confirmar

Para cada CNAE cadastrado, preencha as informações solicitadas e clique em “Adicionar”.

A soma das áreas de cada CNAE tem que ser igual ou menor à área de exploração agropecuária cadastrada anteriormente.

Cadastrados os dados de produção para cada CNAE, clique em “Confirmar”.

O usuário será direcionado para a tela inicial da aba “Dados de Produção”. Clique em “Avançar”.

# Cadastro - SICAN

A última etapa consiste no georreferenciamento da propriedade rural. Ao acessar essa aba, todas as propriedades rurais cadastradas estarão disponíveis para georreferenciamento. O produtor deve clicar no campo “Demarcar” para realizar o georreferenciamento.

Início

Dados Básicos

Dados de Endereço

Endereço do Estabelecimento Rural

Dados de Produção

Geo

Cadastro Finalizado

Alterar Senha

Alterar E-mail

Sair do Sistema

Demarcação dos Estabelecimentos Rurais/ Áreas de Exploração por meio do Georreferenciamento

Nome do Estabelecimento Rural/ Área de Exploração	Localidade	CNAE Principal	Georreferenciamento
		0139-3/06 - Cultivo de seringueira	<div>Demarcar</div>

CNAE: 0139-3/06 - Cultivo de seringueira

Produto	Safra	Área de Produção	Quantidade Produzida	Georreferenciamento
SERINGUEIRO	2023/2023			<div>Demarcar</div>

Voltar

Avançar

# Cadastro - SICAN

Aparecerá então a tela de georreferenciamento da propriedade. Como na etapa anterior o produtor já tinha demarcado um ponto sobre a propriedade, o mapa disponível já retornará com visualização próxima à propriedade rural. O produtor deve clicar no ícone sombreado abaixo e delimitar manualmente a sua propriedade e a área de produção dentro da propriedade. Ao terminar, deve clicar em “Salvar”.



# Cadastro - SICAN

Finalmente, o produtor conseguirá revisar todas as informações cadastradas e fazer algum ajuste, caso necessário. Ao final da página, haverá duas opções disponíveis: “Concluir cadastro” e “Imprimir cadastro”. O produtor deve então concluir o cadastro e, em seguida, imprimi-lo, como comprovante de regularidade perante o SICAN.

**Conab** Companhia Nacional de Abastecimento  
Agricultura e abastecimento em boa companhia

SICAN - Sistema de Cadastro Nacional de Produtores Rurais, Público do PAA, Cooperativas, Associações e demais Agentes

Início

Dados Básicos

Dados de Endereço

Estabelecimento Rural

Dados de Produção

Geo

Cadastro Finalizado

Alterar Senha

Alterar E-mail

Sair do Sistema

☒ Certifique-se de que as informações estão corretas e clique em 'Concluir Cadastro'.

Dados do Cadastro

CPF:

Data Atualização:

Nome:

Apelido:

E-mail:

# Cadastro - SICAN

Uma nova janela se abrirá com orientações adicionais e confirmação da veracidade das informações. Leia atentamente e clique em "Confirmar". O cadastro no SICAN está finalizado!


Eu, [REDACTED], atesto veracidade das informações aqui fornecidas, assumindo inteira responsabilidade, sob as penas da lei, conforme disposto abaixo:

Art. 299 do Código Penal - Omitir, em documento público ou particular, declaração que dele devia constar, ou nele inserir ou fazer inserir declaração falsa ou diversa da que devia ser escrita, com o fim de prejudicar direito, criar obrigação ou alterar a verdade sobre fato juridicamente relevante;

Pena - reclusão, de um a cinco anos, e multa, se o documento é público, e reclusão de um a três anos, e multa, se o documento é particular.

Portanto, confirmo o presente cadastro para que produza seus efeitos legais.

---

 Confirmar Cancelar

Assinatura do Responsável

# Cadastro – Bolsa e corretora

Com os cadastros no SICAF e no SICAN em situação regular, o produtor deve então se cadastrar em uma Bolsa de Mercadorias.

No site da CONAB, é possível encontrar todas as Bolsas de Mercadorias e Cereais cadastradas. O acesso é feito através do link: <https://www.conab.gov.br/index.php/comercializacao/leilao-para-voce/bolsas-de-mercadorias/bolsas-de-mercadorias-e-cereais-cadastradas>.

Quem cadastra o produtor na Bolsa é o corretor, então para participar do PEPRO, o produtor deve contratar um corretor e autorizá-lo a fazer as negociações no leilão em seu nome.

Há diversas corretoras cadastradas no SICAN. A lista dessas corretoras pode ser acessada por meio do link: <https://l1nk.dev/ListaCorretoresSican>.

A atuação da corretora representa um custo ao produtor, que deve ser acordado entre este e o corretor escolhido.

Dentre os papéis da Bolsa, está o de consultar a regularidade fiscal federal e trabalhista do produtor, exigida para fins de participação no leilão. A consulta é feita através da CONAB e, caso haja alguma pendência em nome do produtor, a CONAB notificará a Bolsa, com descrição das pendências e solicitação de regularização para participação no leilão.

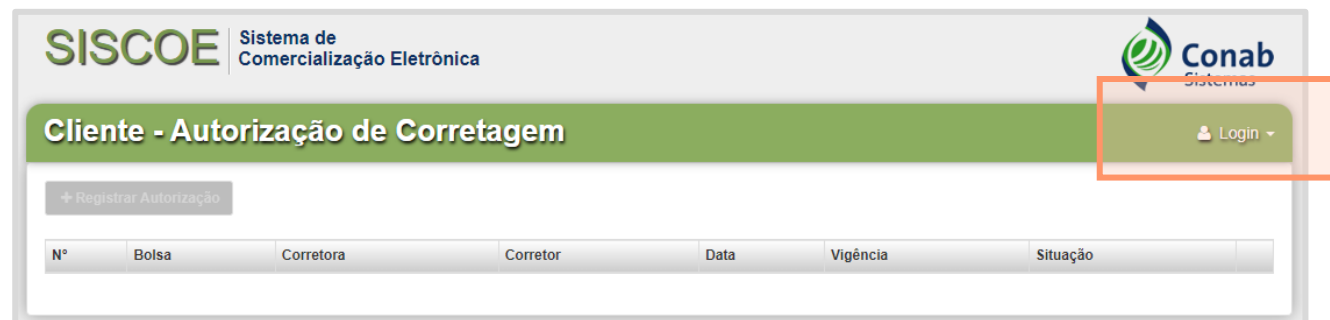
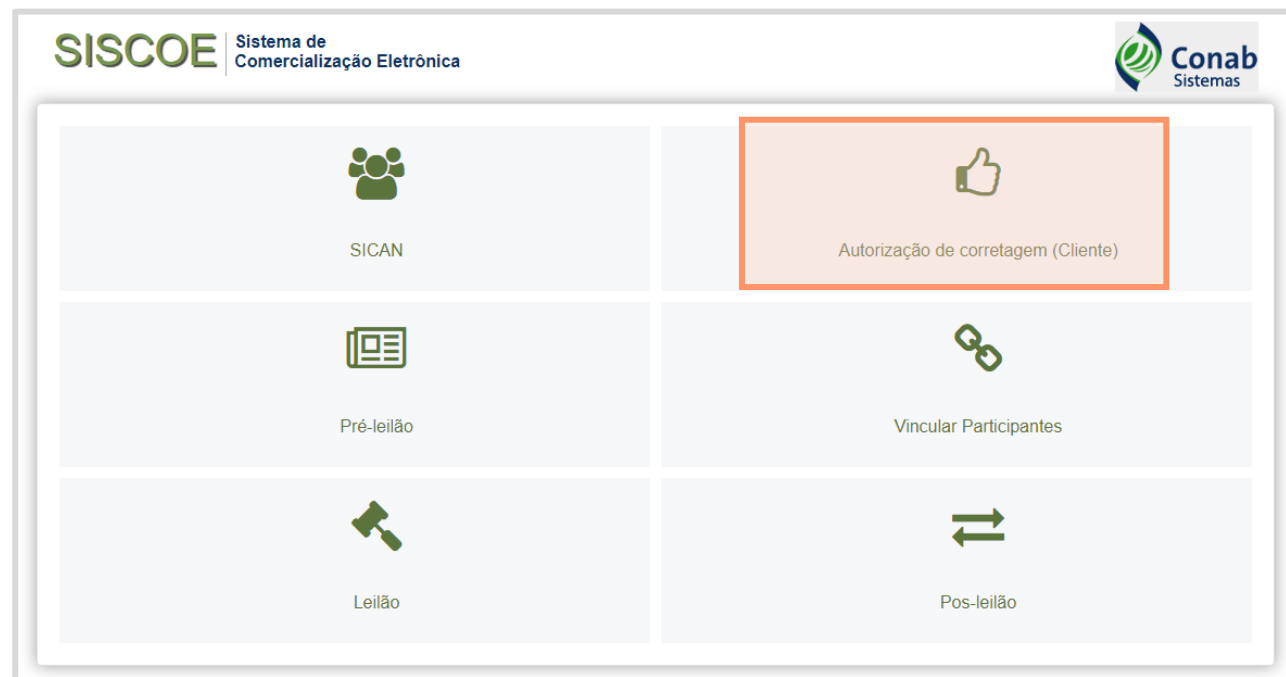
# Cadastro – Bolsa e corretora

A autorização da corretagem é feita através do SISCOE – Sistema de Comercialização Eletrônica da Conab, que pode ser acessado por aqui: <https://siscoeweb.conab.gov.br/siscoe/>.

O acesso ao SISCOE é feito mediante o uso do CPF/CNPJ e senha cadastrados no SICAN.

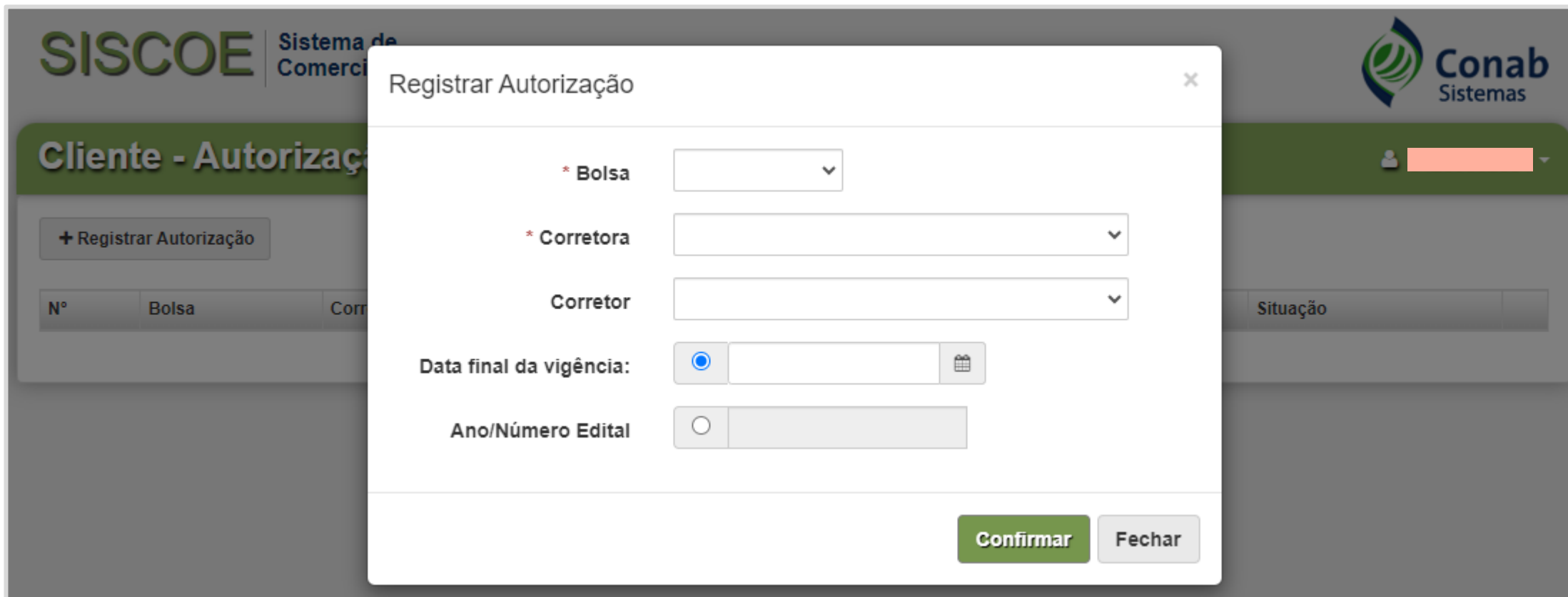
Assim, a autorização de corretagem somente poderá ser feita após o completo cadastro do produtor rural no SICAN.

Ao acessar o SISCOE, o produtor deve selecionar a opção “Autorização de corretagem (cliente)” e depois em “Login”.



# Cadastro – Bolsa e corretora

Efetuada o login, produtor deve clicar em “Registrar Autorização”. Uma nova aba irá abrir, onde o produtor deve informar qual Bolsa, Corretora e Corretor irão representá-lo no leilão. Também é necessário estabelecer uma data final para a vigência dessa autorização, que deve ser posterior à data de realização do leilão. Por fim, deve ser informado o ano e o número do edital de leilão. Caso o cadastro no SICAN não esteja completo, não será possível registrar a autorização de corretagem.




The image shows a screenshot of the SISCOE (Sistema de Comércio Eletrônico) interface. A modal window titled "Registrar Autorização" is open, allowing a user to register an authorization. The background interface includes the SISCOE logo, a "Cliente - Autorização" section with a "+ Registrar Autorização" button, and a table with columns "Nº", "Bolsa", and "Corretor". The Conab Sistemas logo is in the top right corner.

**Registrar Autorização**

\* Bolsa

\* Corretora

Corretor

Data final da vigência: ☒  

Ano/Número Edital ☐

**Confirmar** **Fechar**