

acompanhamento da safra de grãos

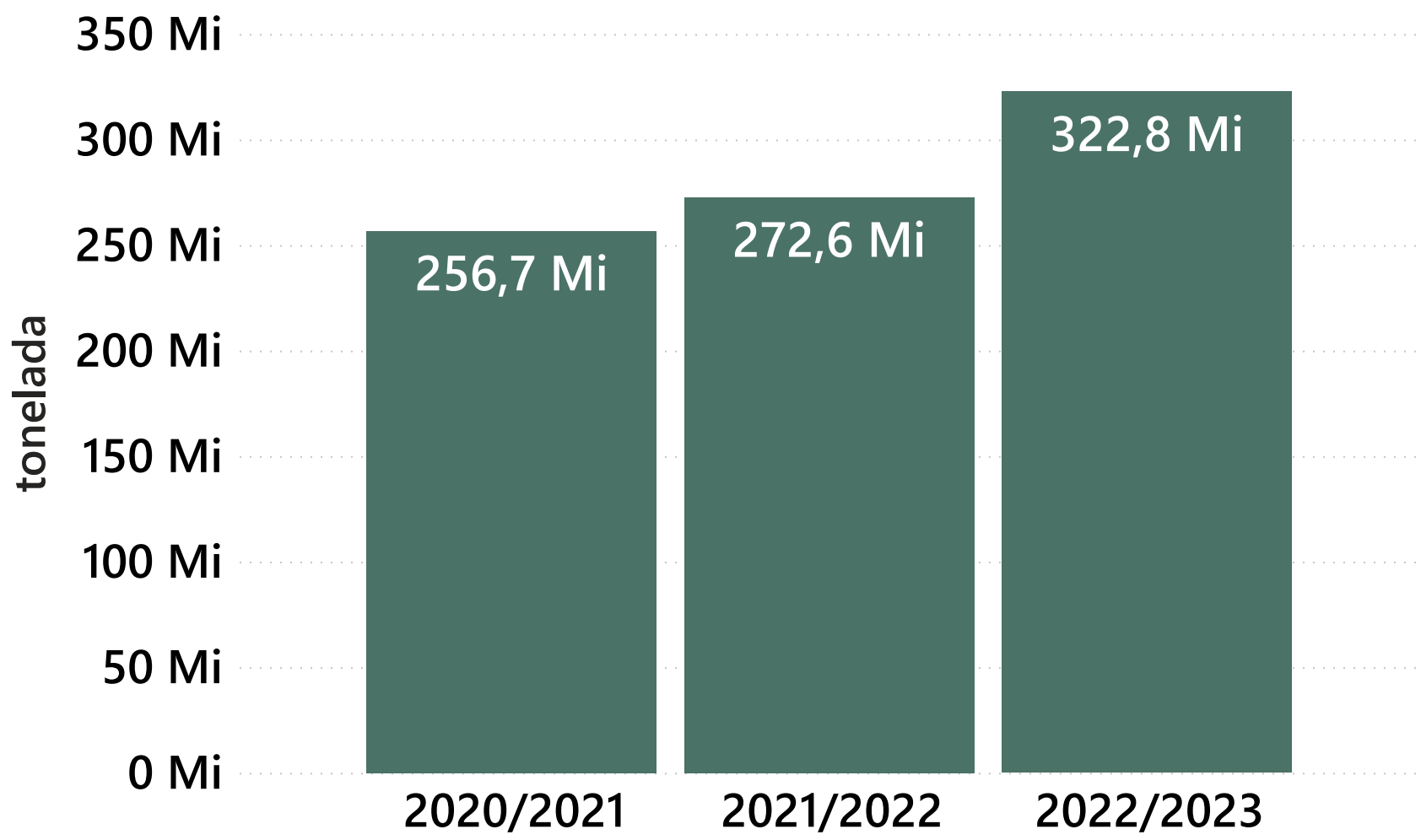
12º Levantamento - Setembro/2023
Edição nº 30



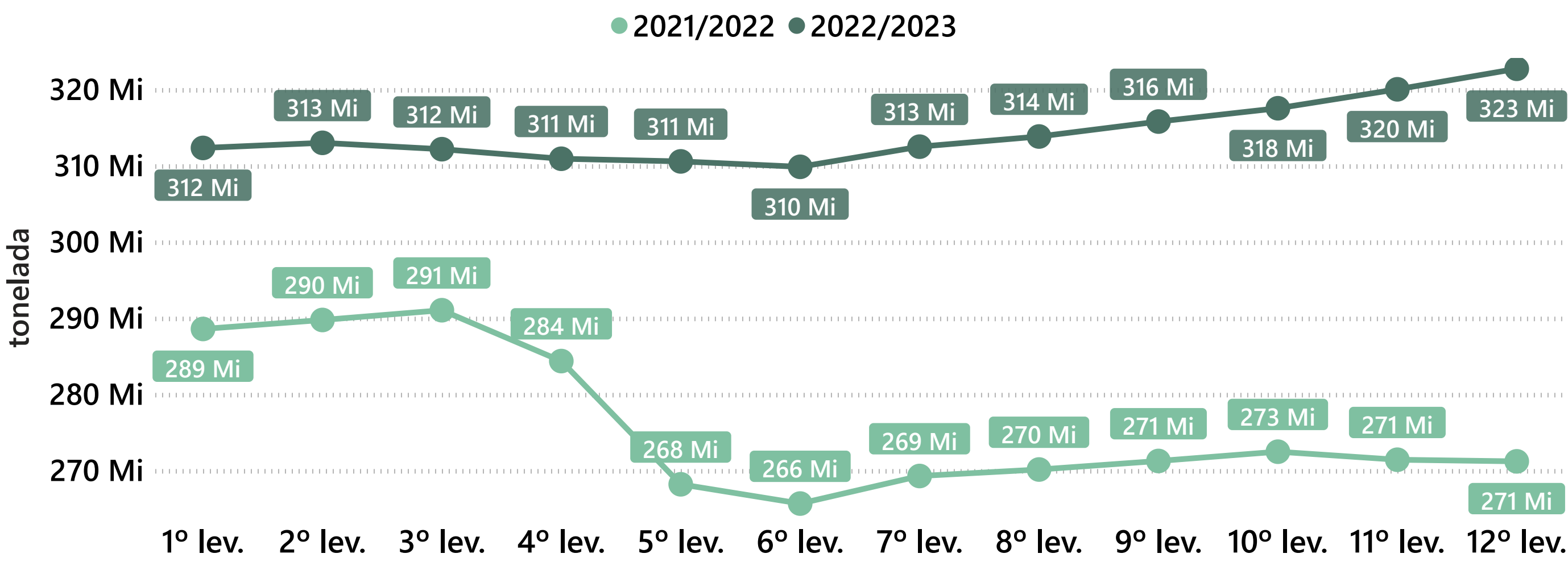
BRASIL

Safra	Área plantada (hectare)	Produção (tonelada)	Produtividade (kg/ha)
2021/2022	74.572.900	272.641.100	3.656
2022/2023	78.503.300	322.752.800	4.111
VARIAÇÃO	▲ 5,3%	▲ 18,4%	▲ 12,5%

Produção de grãos



Evolução dos levantamentos de produção



Em seu 12º levantamento, a Conab encerra o ciclo de acompanhamento da safra 2022/23 de grãos. A recente publicação revisa a estimativa para 322,75 milhões de grãos produzidos no país, um acréscimo de 0,8% frente às projeções do levantamento anterior, justificado pelo avanço da colheita do milho de segunda safra. Com ganhos em área e produtividade, a safra atual vem se consolidando com crescimento de 18,4%, ou 50,1 milhões de toneladas, em comparação a 2021/2022.

A última pesquisa de campo, realizada ao final de agosto, levantou uma área de 78,5 milhões de hectares, o que representa um acréscimo de 5,3% com relação ao ciclo passado. Contudo, a produção recorde deve-se, sobretudo, à produtividade, avaliada em 4.111 kg/ha (+12,5%). O ganho em produtividade é explicado tanto pelas condições climáticas predominantemente favoráveis durante a safra, quanto pelo uso de tecnologia. As culturas de algodão, milho e soja registraram os maiores incrementos em produtividade no período.

A soja permanece como maior destaque da safra atual, com volume esperado de 154,6 milhões de toneladas, 23,2% superior ao resultado do ciclo anterior. A área com a oleaginosa cresceu 6,2%, para 44,1 milhões de hectares, contudo, é na produtividade que se encontra a justificativa para a super safra, pois as boas condições climáticas e o uso de tecnologia possibilitaram um aumento de 15,9% no rendimento, previsto em 3.508 kg/ha.

A produção brasileira de milho deve atingir 131,86 milhões de toneladas, uma expansão de 16,6% ante a safra anterior. Para a primeira safra do cereal foram destinados 4,44 milhões de hectares, um recuo de 2,3%, contudo, as boas condições climáticas elevaram o rendimento em 12%, resultando em uma produção 9,4% superior à colhida no último ciclo, equivalente a 27,37 milhões de toneladas.

A segunda safra de milho sofreu atrasos na fase de plantio e, no momento do levantamento, 84% dos 17,18 milhões de hectares semeados haviam sido colhidos. O rendimento foi, na maioria dos estados, superior ao registrado na safra anterior, com destaque para o MT que superou seu recorde, atingindo 6.886 kg/ha. A produtividade média nacional do milho safrinha é de 5.947 kg/ha, valor 13,3% superior ao da safra 2021/22. A produção é esperada em 102,16 milhões de toneladas (+18,9%).

O trigo está sendo cultivado em uma área de 3,45 milhões de hectares, alta de 11,8% frente a 2021/2022. A previsão é que sejam colhidas 10,81 milhões de toneladas do cereal no país (+2,5%). As lavouras da região sul, responsáveis por 83% da produção, apresentam-se nos estágios de desenvolvimento e maturação do grão. No restante do país, MG, GO, BA e SP, a colheita mostra-se bastante avançada.

acompanhamento da safra de grãos

12º Levantamento - Setembro/2023
Edição nº 30



BRASIL

DADO	Área plantada (ha)			Produção (ton.)			Produtividade (kg/ha)		
GRÃOS DE VERÃO	2021/22	2022/23	VARIAÇÃO	2021/22	2022/23	VARIAÇÃO	2021/22	2022/23	VARIAÇÃO
Algodão (caroço)	1.600.400	1.663.700	▲ 4,0%	3.720.400	4.493.600	▲ 20,8%	2.325	2.701	▲ 16,2%
Amendoim 1ª safra	193.000	213.800	▲ 10,8%	734.500	880.900	▲ 19,9%	3.805	4.120	▲ 8,3%
Amendoim 2ª safra	7.100	7.100	▬ 0,0%	12.200	11.900	▼ -2,5%	1.725	1.667	▼ -3,4%
Amendoim total	200.100	220.900	▲ 10,4%	746.700	892.800	▲ 19,6%	3.732	4.041	▲ 8,3%
Arroz total	1.617.300	1.479.600	▼ -8,5%	10.780.500	10.033.300	▼ -6,9%	6.666	6.781	▲ 1,7%
Feijão 1ª safra	909.300	857.300	▼ -5,7%	941.800	956.600	▲ 1,6%	1.036	1.116	▲ 7,7%
Feijão 2ª safra	1.419.100	1.319.900	▼ -7,0%	1.341.100	1.271.200	▼ -5,2%	945	963	▲ 1,9%
Feijão 3ª safra	530.600	516.400	▼ -2,7%	707.200	813.000	▲ 15,0%	1.333	1.574	▲ 18,1%
Feijão total	2.859.000	2.693.600	▼ -5,8%	2.990.200	3.040.600	▲ 1,7%	1.046	1.129	▲ 7,9%
Gergelim	213.900	361.200	▲ 68,9%	110.900	174.200	▲ 57,1%	519	482	▼ -7,1%
Girassol	39.500	56.100	▲ 42,0%	41.100	85.200	▲ 107,3%	1.042	1.520	▲ 45,8%
Mamona	48.900	51.200	▲ 4,7%	43.700	91.500	▲ 109,4%	894	1.787	▲ 100,0%
Milho 1ª safra	4.549.200	4.444.000	▼ -2,3%	25.026.000	27.373.200	▲ 9,4%	5.501	6.160	▲ 12,0%
Milho 2ª safra	16.369.300	17.179.600	▲ 5,0%	85.892.400	102.164.500	▲ 18,9%	5.247	5.947	▲ 13,3%
Milho 3ª safra	662.100	643.800	▼ -2,8%	2.211.900	2.328.500	▲ 5,3%	3.341	3.617	▲ 8,3%
Milho total	21.580.600	22.267.400	▲ 3,2%	113.130.400	131.865.900	▲ 16,6%	5.242	5.922	▲ 13,0%
Soja	41.492.000	44.075.600	▲ 6,2%	125.549.800	154.617.400	▲ 23,2%	3.026	3.508	▲ 15,9%
Sorgo	1.130.400	1.417.800	▲ 25,4%	3.120.400	4.786.800	▲ 53,4%	2.760	3.376	▲ 22,3%

DADO	Área plantada (ha)			Produção (ton.)			Produtividade (kg/ha)		
GRÃOS DE INVERNO	2022	2023	VARIAÇÃO	2022	2023	VARIAÇÃO	2022	2023	VARIAÇÃO
▲ Aveia	497.700	529.800	▲ 6,4%	1.189.500	1.179.400	▼ -0,8%	2.390	2.226	▼ -6,9%
Canola	55.200	82.600	▲ 49,6%	96.200	103.400	▲ 7,5%	1.743	1.252	▼ -28,2%
Centeio	5.300	4.200	▼ -20,8%	11.900	9.700	▼ -18,5%	2.245	2.310	▲ 2,9%
Cevada	128.300	130.000	▲ 1,3%	498.100	502.500	▲ 0,9%	3.882	3.865	▼ -0,4%
Trigo	3.086.200	3.450.500	▲ 11,8%	10.554.400	10.817.500	▲ 2,5%	3.420	3.135	▼ -8,3%
Triticale	18.100	19.100	▲ 5,5%	56.900	59.000	▲ 3,7%	3.144	3.089	▼ -1,7%

DADO	Área plantada (ha)			Produção (ton.)			Produtividade (kg/ha)		
GRÃOS TOTAL	2021/22	2022/23	VARIAÇÃO	2021/22	2022/23	VARIAÇÃO	2021/22	2022/23	VARIAÇÃO
Grãos de verão + inverno	74.572.900	78.503.300	▲ 5,3%	272.641.100	322.752.800	▲ 18,4%	3.656	4.111	▲ 12,5%

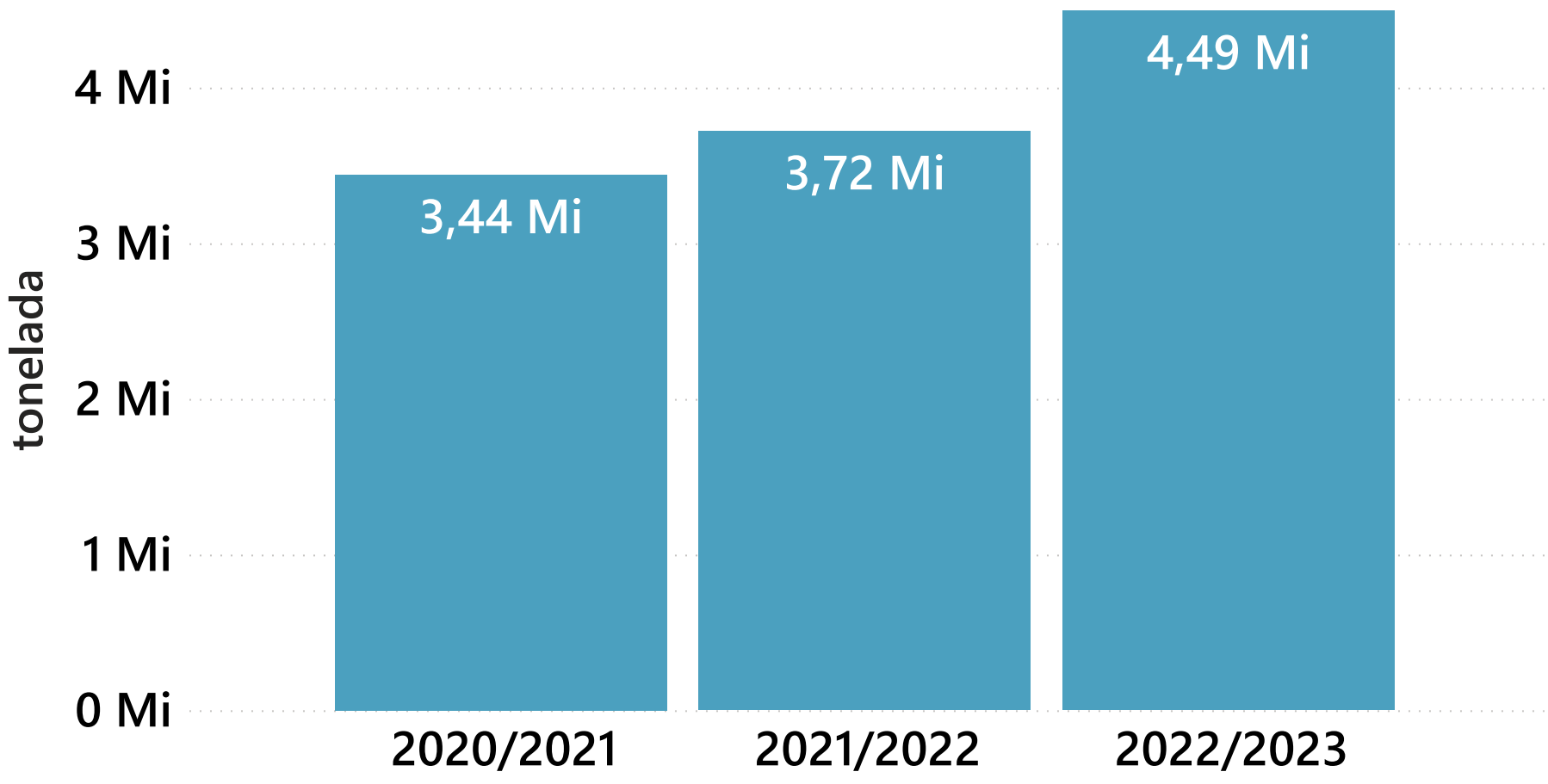
acompanhamento da safra de grãos

12º Levantamento - Setembro/2023
Edição nº 30

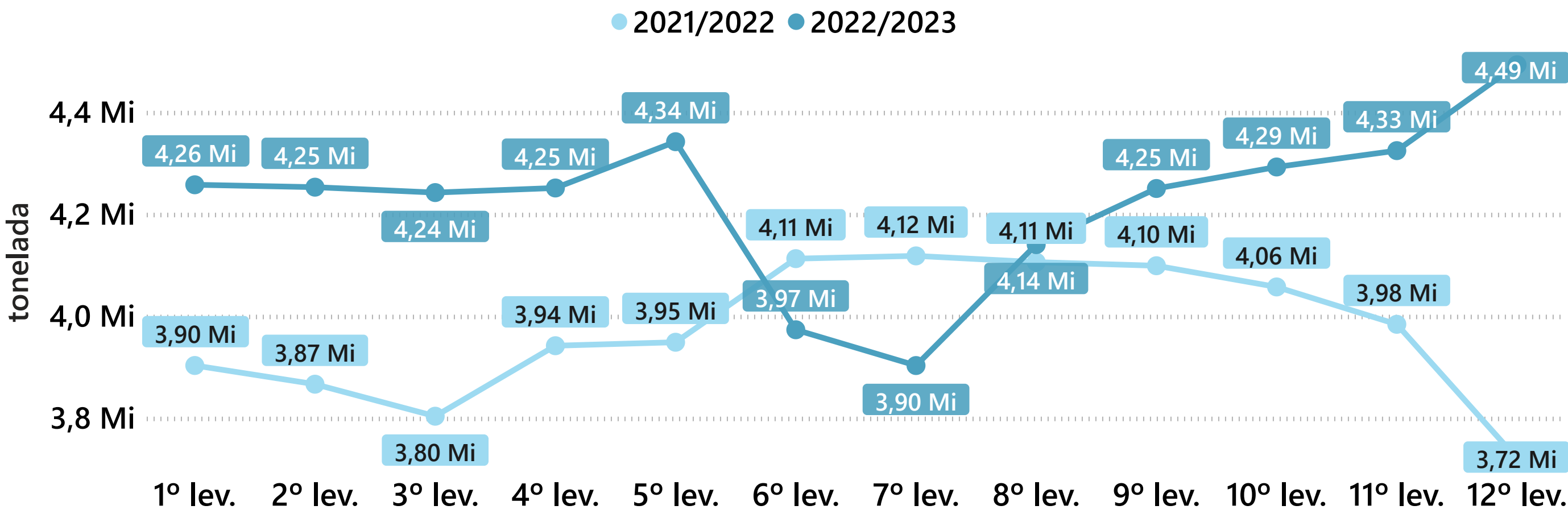


BRASIL

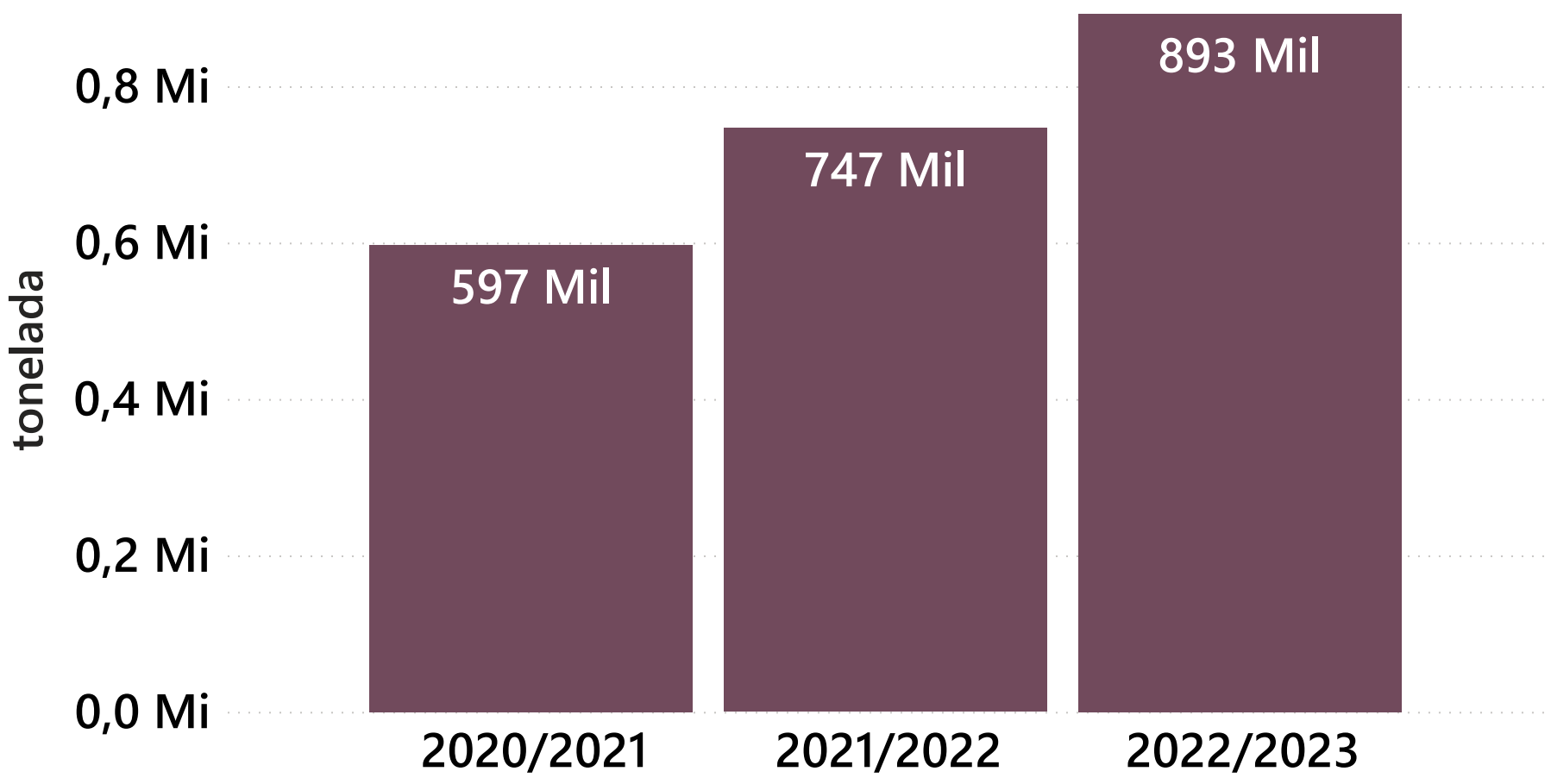
Brasil: Produção de algodão (caroço)



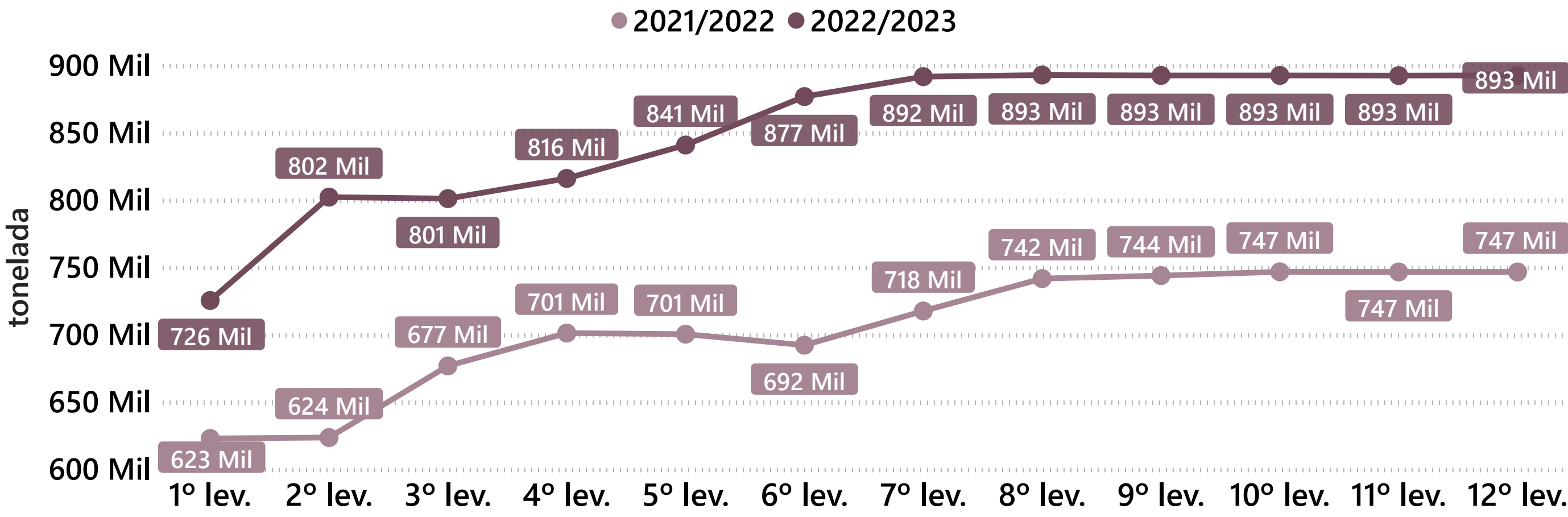
Brasil: Evolução das estimativas de algodão (caroço)



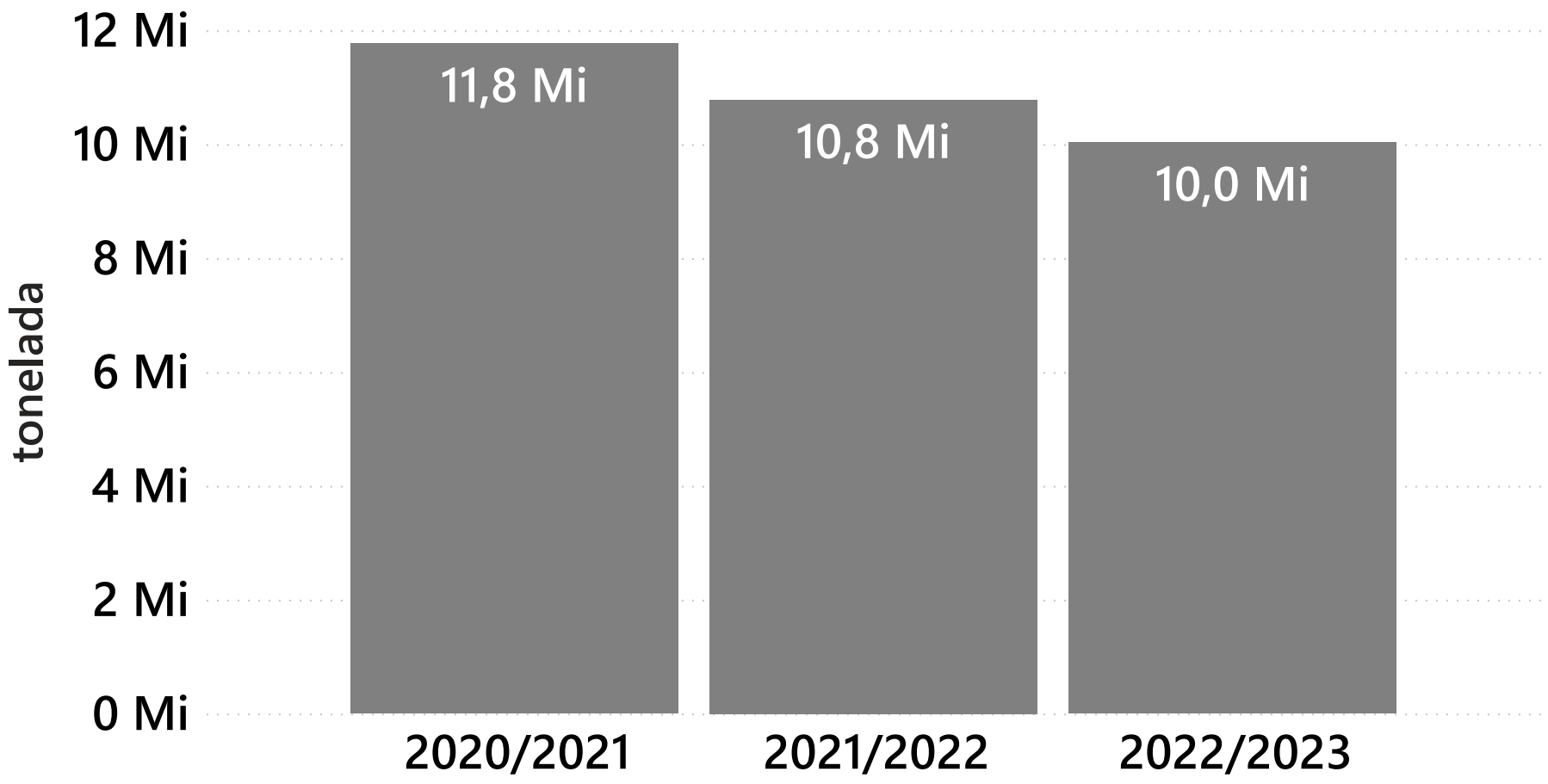
Brasil: Produção de amendoim total



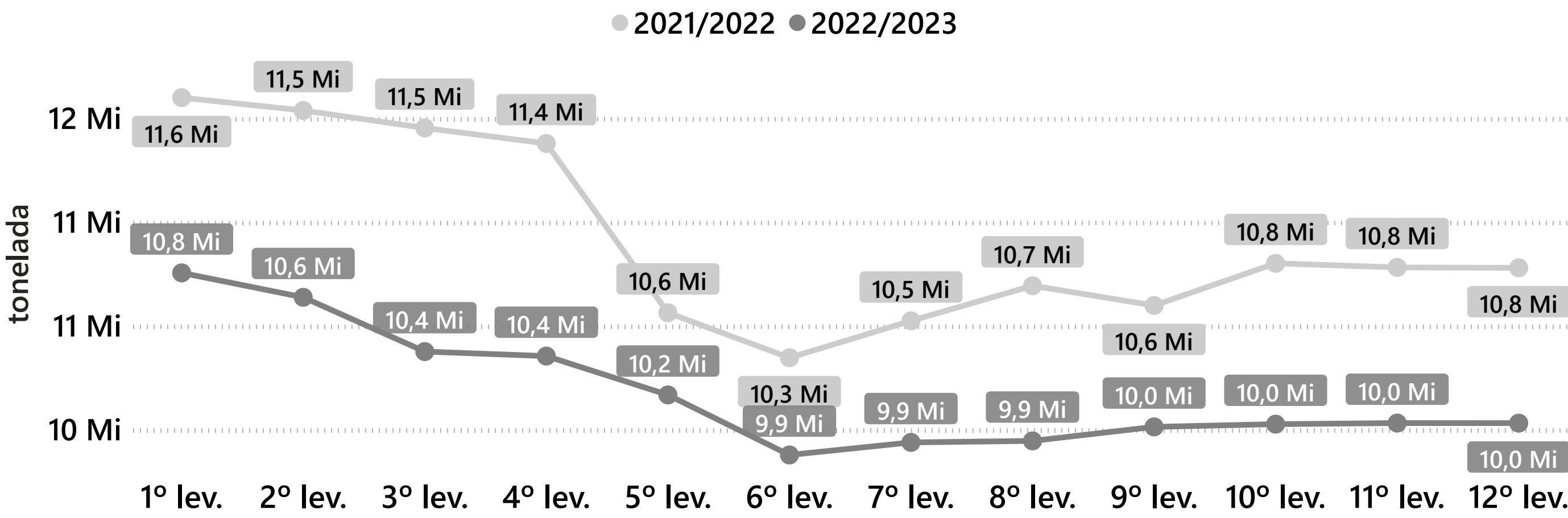
Brasil: Evolução das estimativas de amendoim total



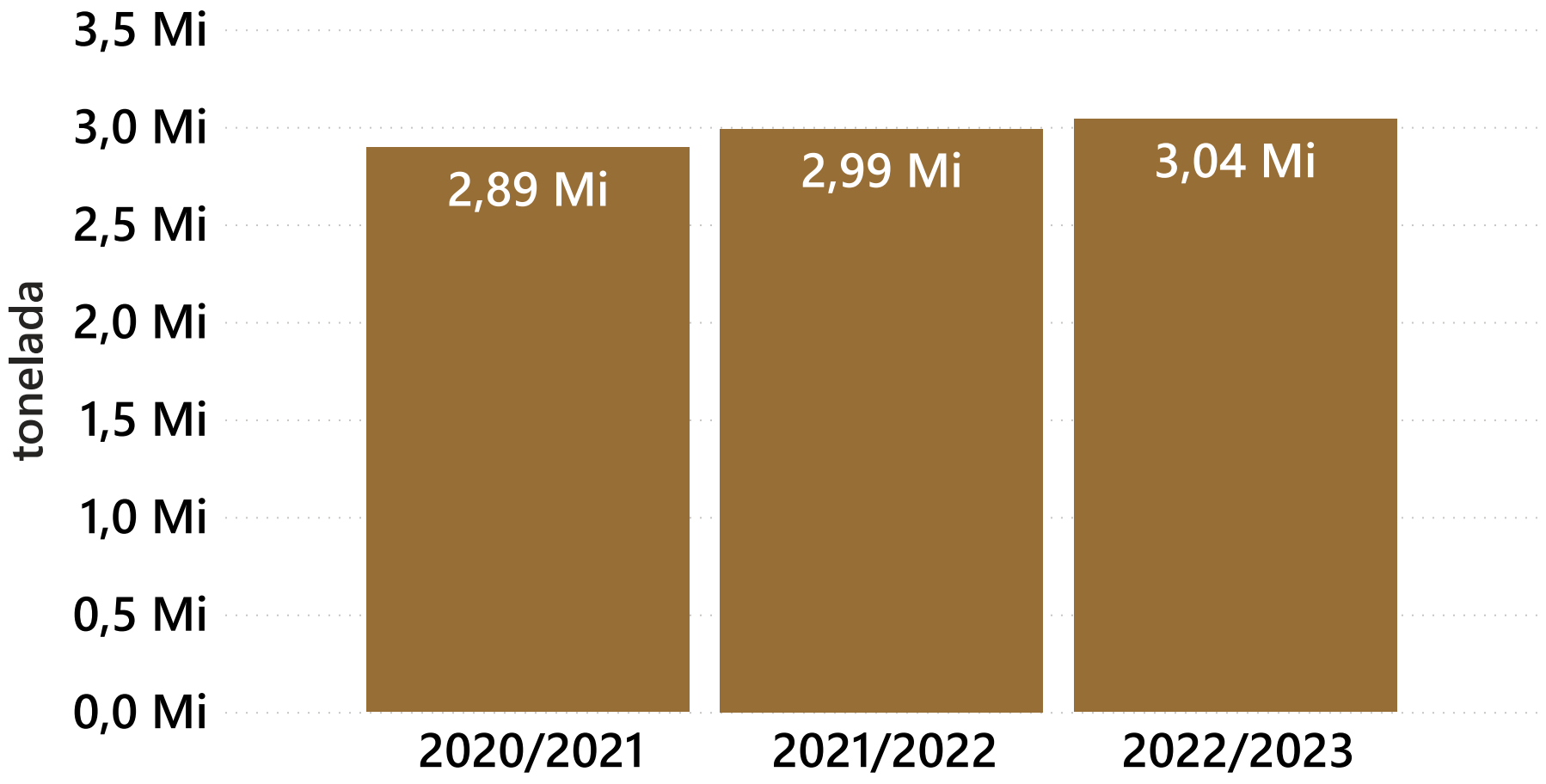
Brasil: Produção de arroz total



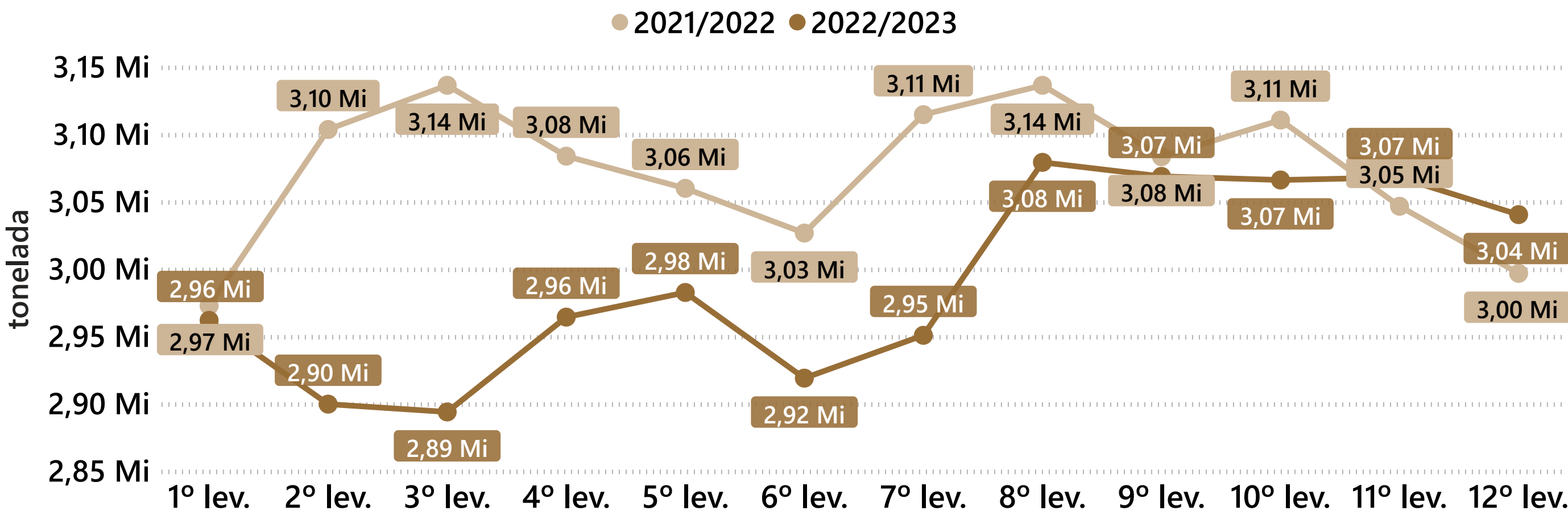
Brasil: Evolução das estimativas de arroz total



Brasil: Produção de feijão total



Brasil: Evolução das estimativas de feijão total



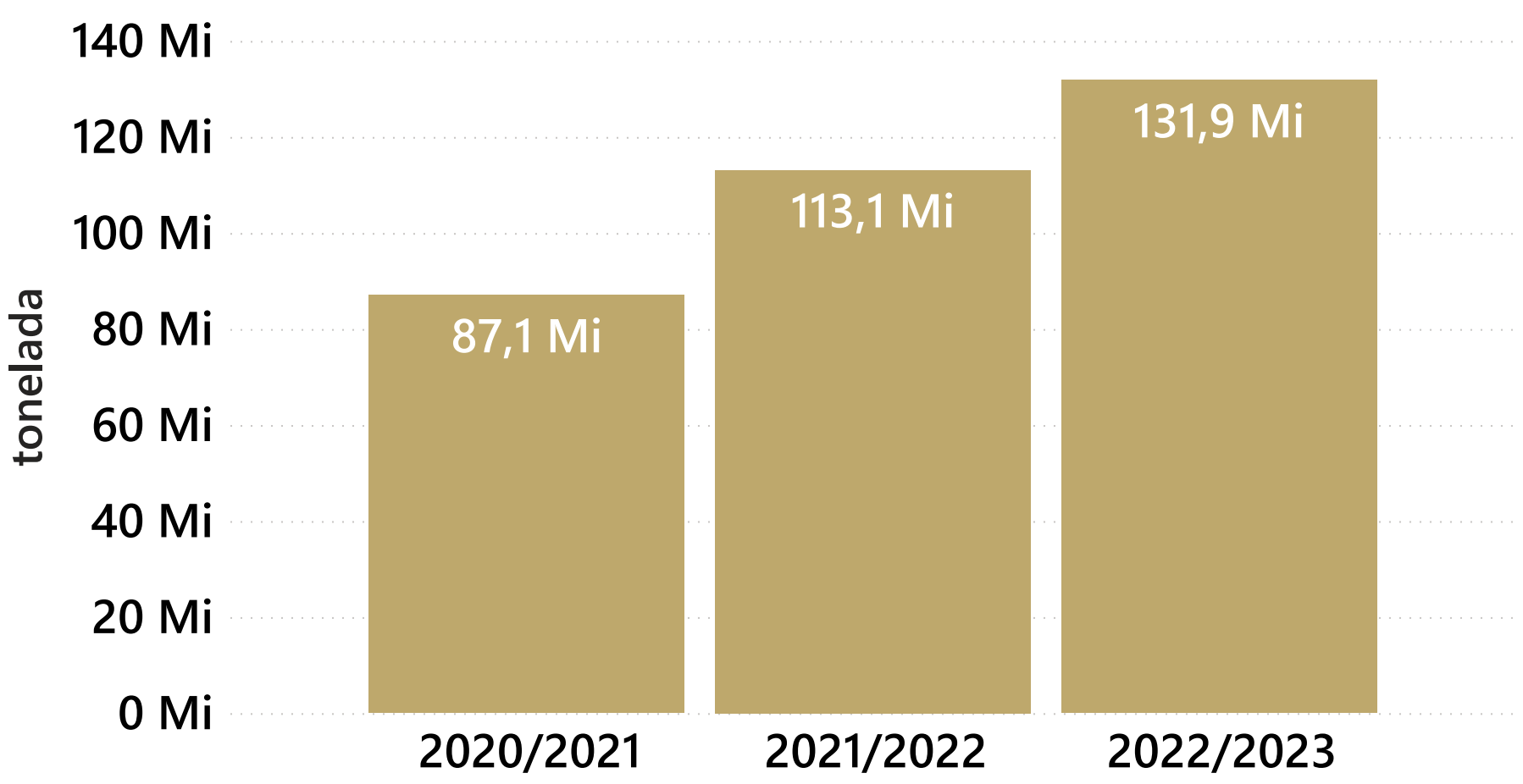
acompanhamento da safra de grãos

12º Levantamento - Setembro/2023
Edição nº 30

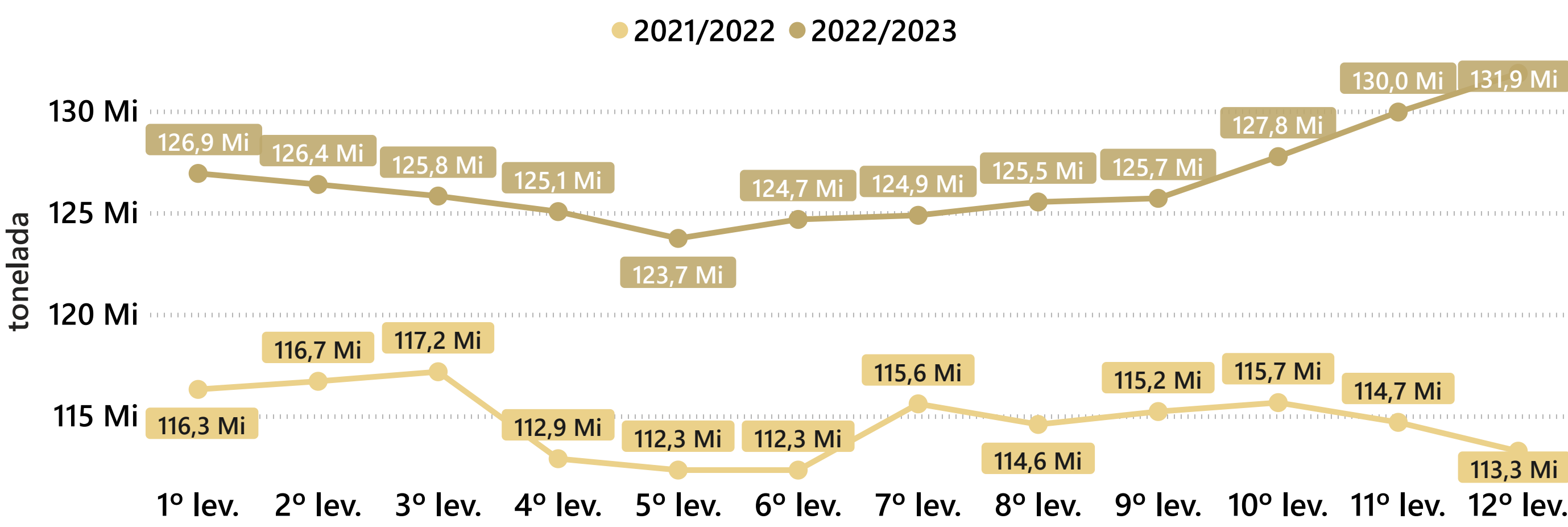


BRASIL

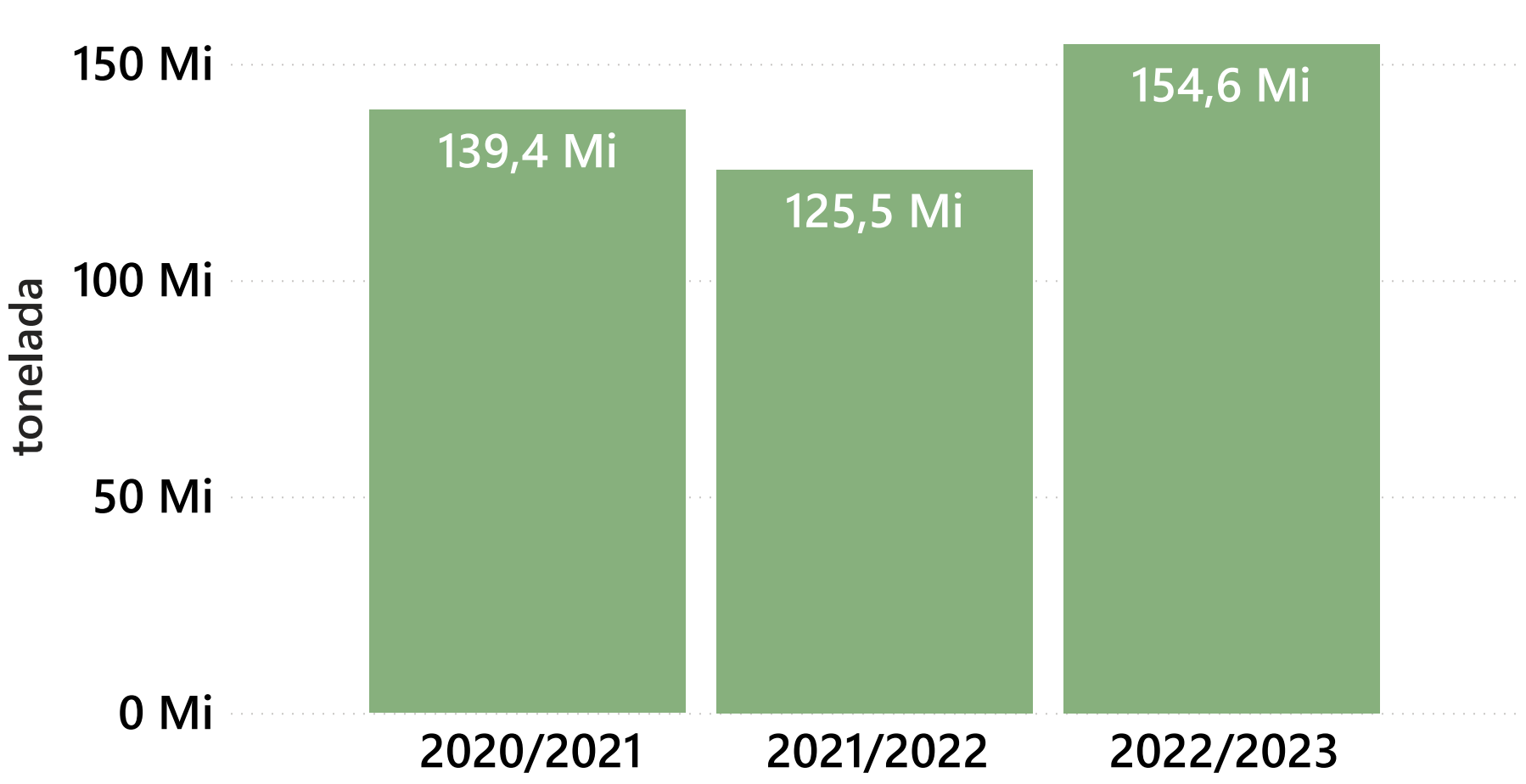
Brasil: Produção de milho total



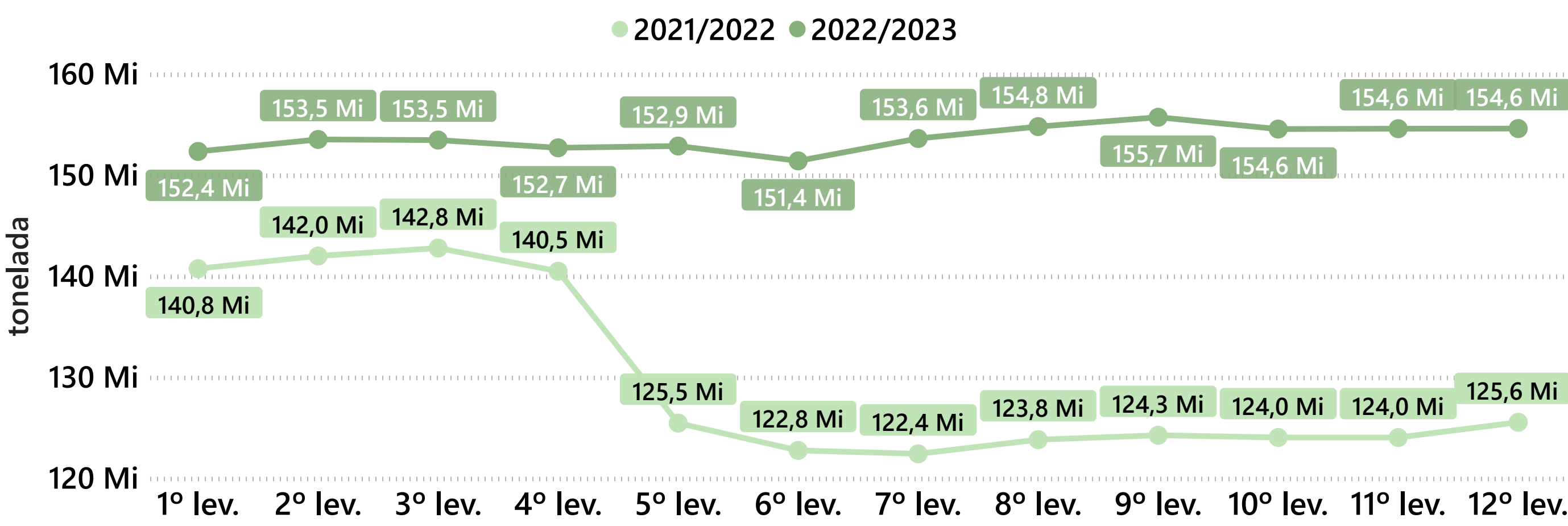
Brasil: Evolução das estimativas de milho total



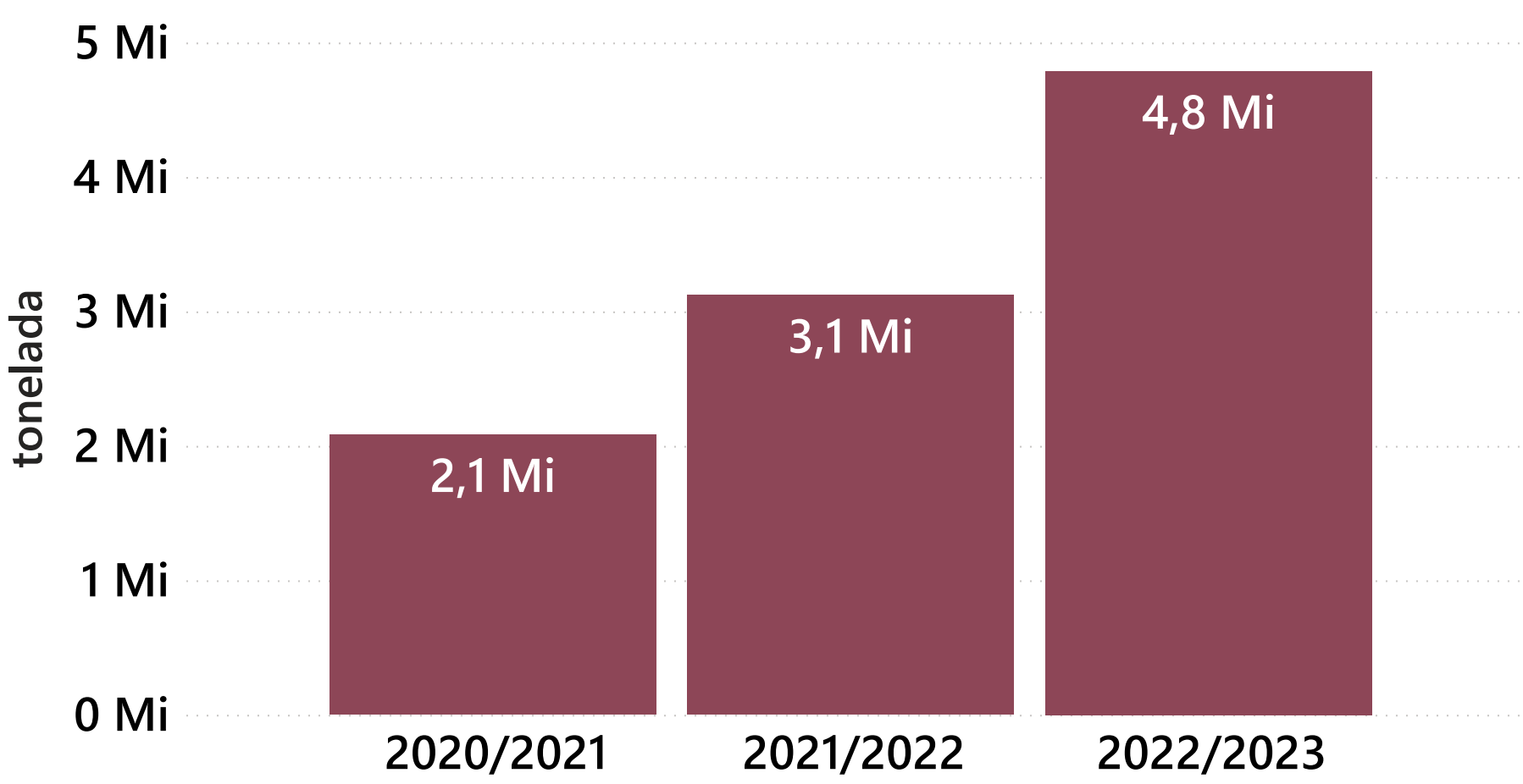
Brasil: Produção de soja



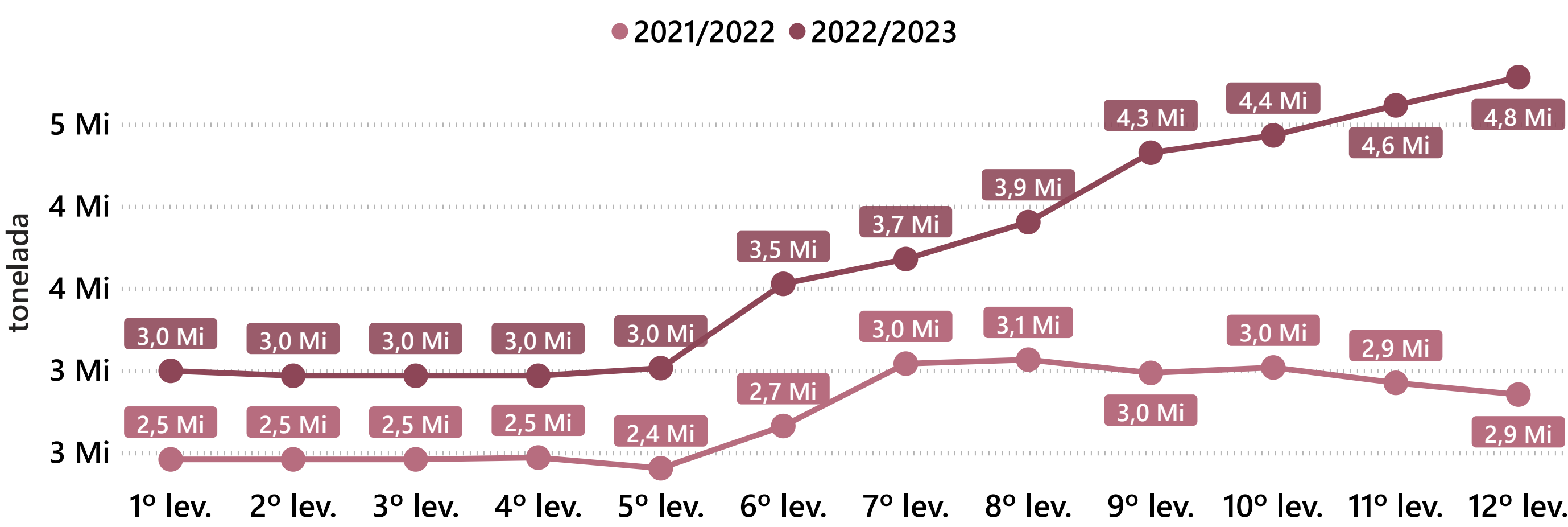
Brasil: Evolução das estimativas de soja



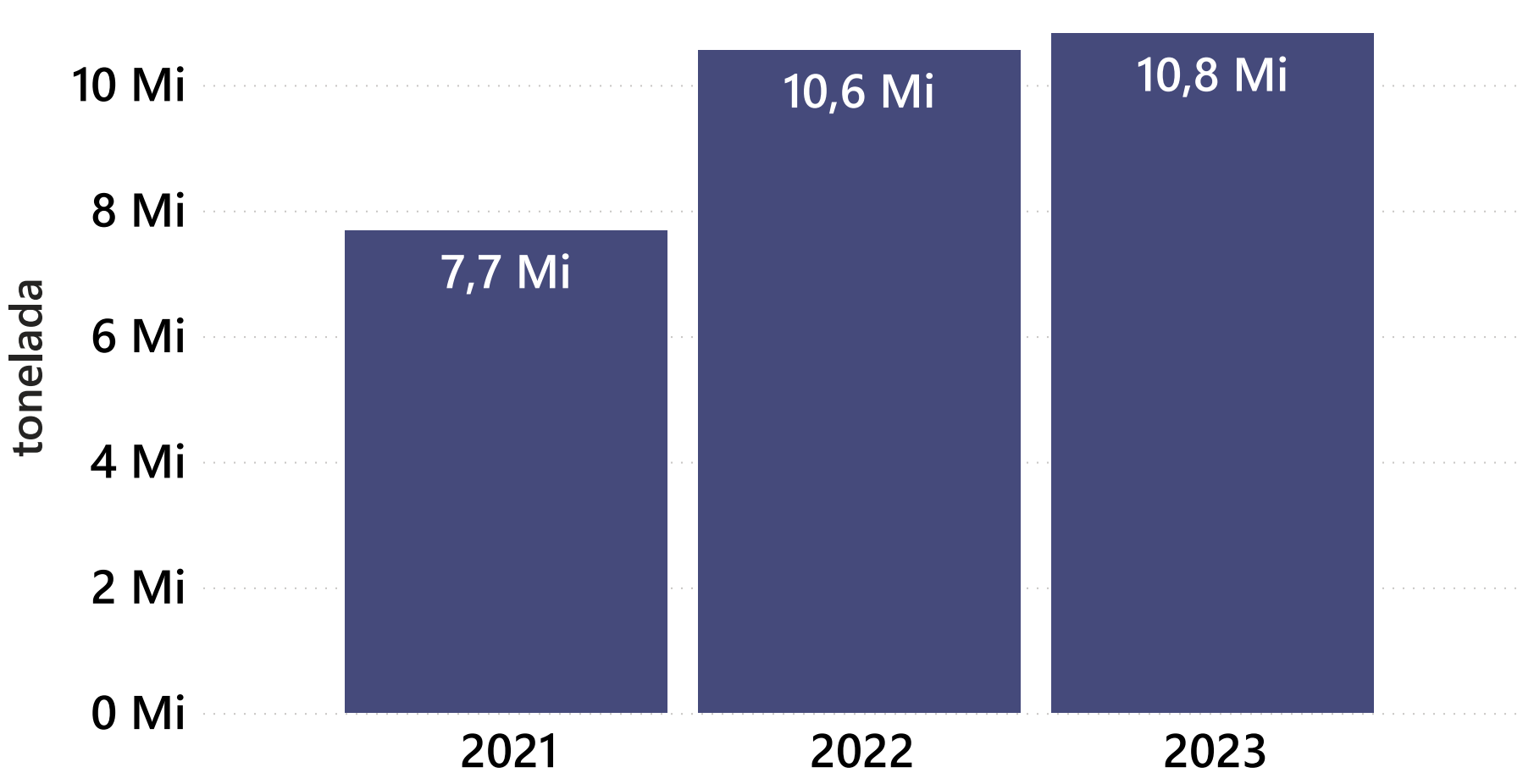
Brasil: Produção de sorgo



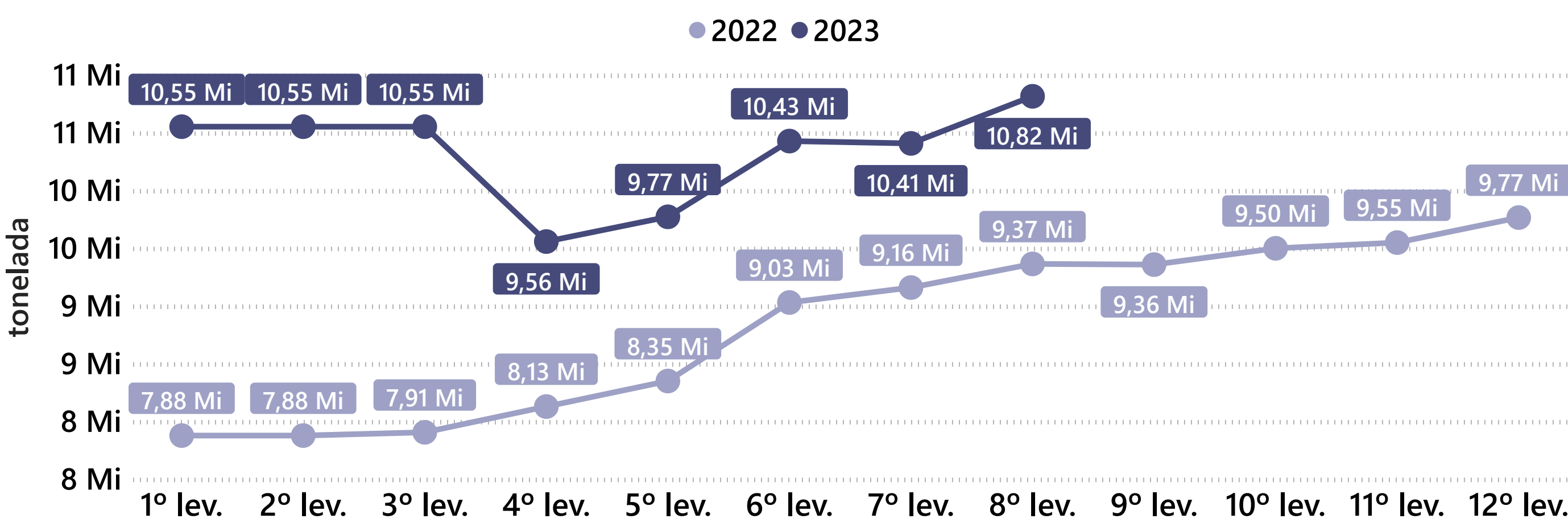
Brasil: Evolução das estimativas de sorgo



Brasil: Produção de trigo



Brasil: Evolução das estimativas de trigo



acompanhamento da safra de grãos

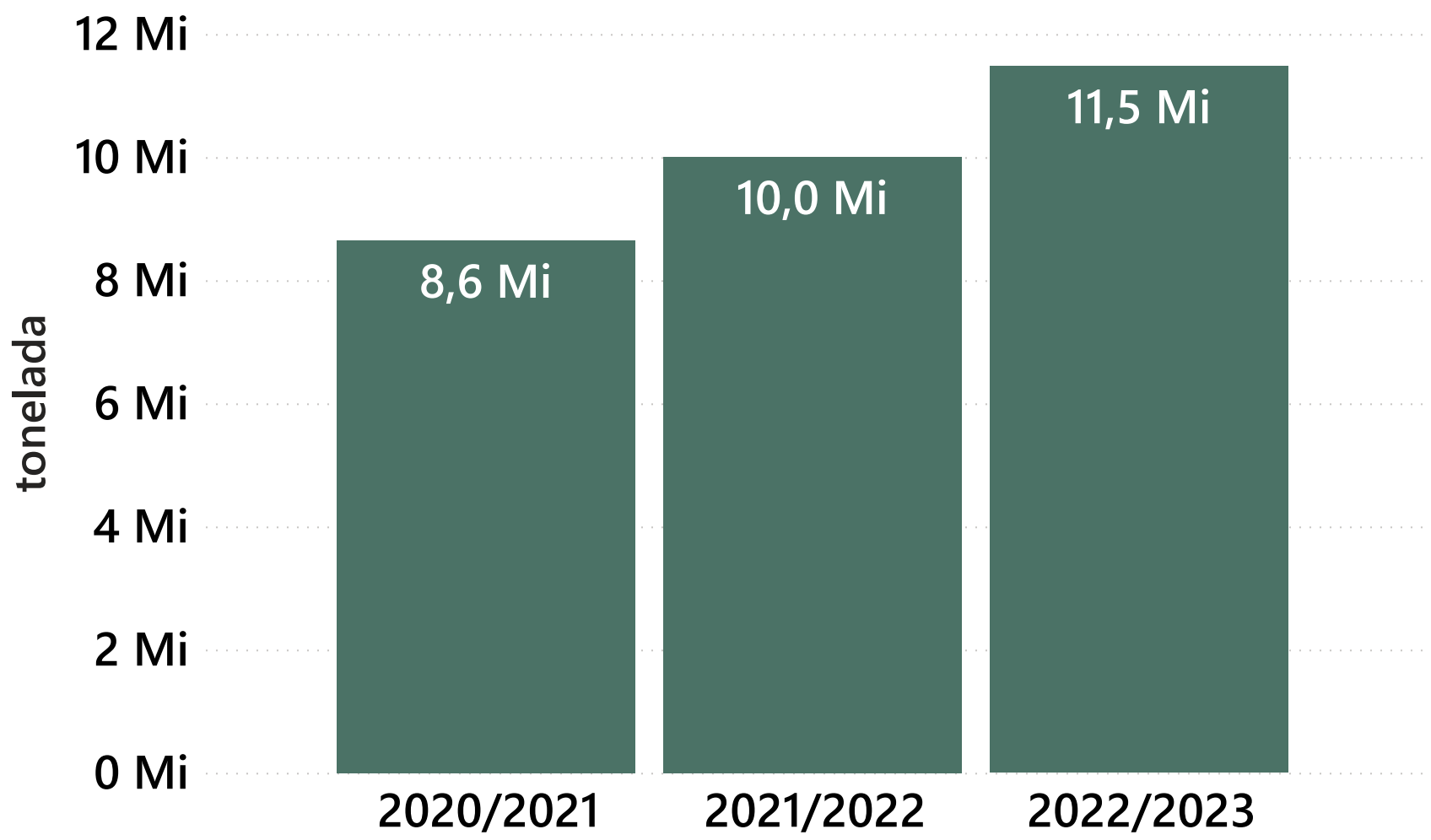
12º Levantamento - Setembro/2023
Edição nº 30



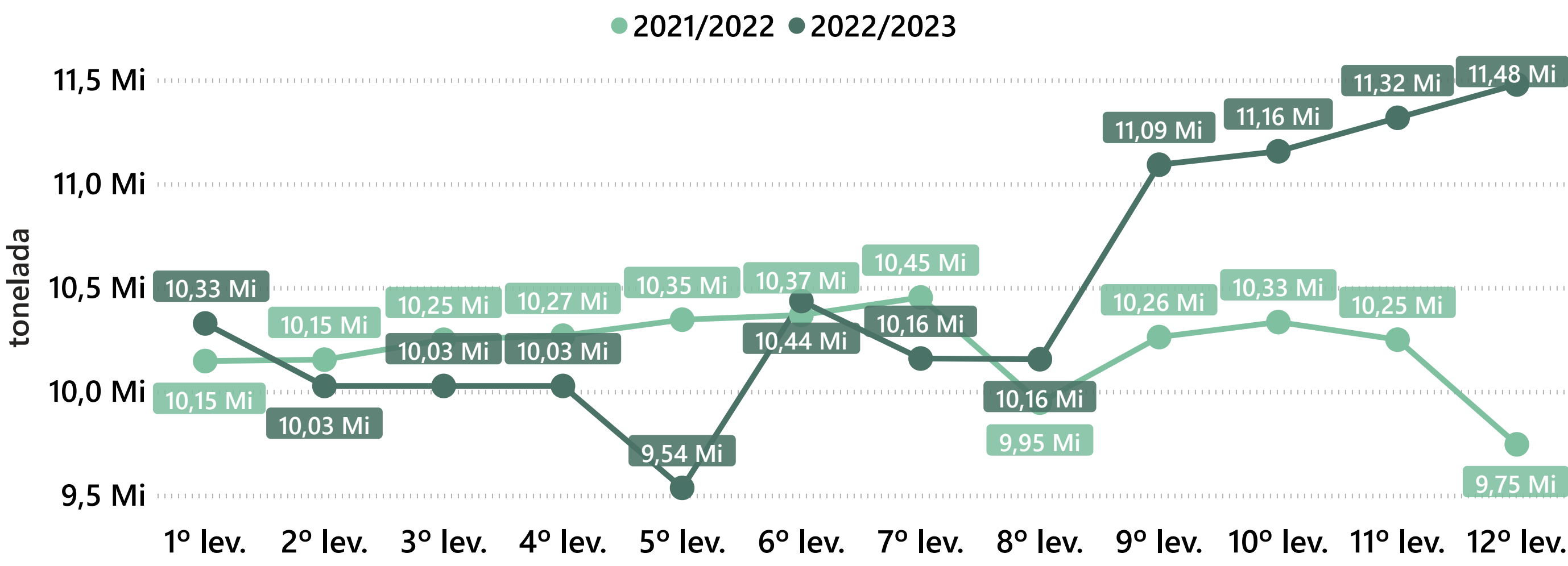
SÃO PAULO

Safra	Área plantada (hectare)	Produção (tonelada)	Produtividade (kg/ha)
2021/2022	2.542.800	10.003.400	3.934
2022/2023	2.616.800	11.478.700	4.387
VARIAÇÃO	▲ 2,9%	▲ 14,7%	▲ 11,5%

Produção de grãos



Evolução dos levantamentos de produção de grãos



A Conab, em seu 12º levantamento de acompanhamento da safra de grãos 2022/23, revisou novamente para cima a estimativa para a produção de grãos no estado de São Paulo, atualmente avaliada em 11,48 milhões de toneladas. Se consolidado, o resultado representará uma alta de 14,7% frente ao registrado no ciclo anterior, correspondente a um excedente de 1,48 milhão de toneladas.

Em termos de área, o incremento foi de 2,9%, para 2,62 milhões de hectares, no entanto, os investimentos em tecnologia e técnicas aprimoradas de cultivo, juntamente com a estabilidade climática, permitiram elevar a produtividade do estado em 11,5%, de 3.934kg/ha para 4.387kg/ha.

O ajuste de 1,41% ou 160,5 mil toneladas na previsão para a produção de grãos, apresentado neste levantamento, é justificado sobretudo pela revisão dos números da segunda safra de milho, feita em conformidade com o avanço da colheita.

Mesmo com a redução de 9,9% na área semeada de milho safrinha, por conta do alongamento do ciclo da soja, a produção segue com perspectiva otimista. A expectativa para a segunda safra de milho é de colheita de 2,64 milhões de toneladas, registrando um ganho de 13,2% frente ao ciclo anterior. A alta na produção decorre das boas condições climáticas, que contribuíram para elevar a produtividade de 4.339kg/ha para 5.454 kg/ha, resultado 25,7% superior ao de 2021/22.

Para a primeira safra de milho, não houve revisão nas projeções. Manteve-se a expectativa de produção de 2,0 milhões de toneladas (+2,7%). A produtividade teve incremento de 15,5%, para 6.880 kg/ha, compensando a retração de 11,1% na área plantada, estimada em 297,9 mil hectares. No total das duas safras, estão previstas 4,7 milhões de toneladas de milho, representativas de um incremento de 8,4% em comparação ao ciclo anterior.

Também sem revisão nas estimativas, a soja mantém-se como destaque da safra atual, apresentando valores recordes. A produção é projetada em 4,91 milhões de toneladas (+17,6%), resultado tanto da ampliação da área cultivada como do ganho em produtividade, de 6,7% e 10,2%, respectivamente.

Entre os cultivos de inverno, destaca-se o trigo, cuja produção foi revisada para 420 mil toneladas, neste último levantamento. Caso consolidado, o volume será 36,9% maior que o registrado na safra anterior. Em agosto, o cereal encontrava-se em fase final de desenvolvimento no estado, com colheita já iniciada. Houve expansão significativa da área cultivada com trigo nesta safra, de 29% em relação ao período anterior. A produtividade também cresceu, de 3.212kg/ha para 3.407kg/ha (alta de 6,1%).

acompanhamento da safra de grãos

12º Levantamento - Setembro/2023
Edição nº 30



SÃO PAULO

DADOS	Área plantada (ha)			Produção (ton.)			Produtividade (kg/ha)		
GRÃOS DE VERÃO	2021/22	2022/23	VARIAÇÃO	2021/22	2022/23	VARIAÇÃO	2021/22	2022/23	VARIAÇÃO
Algodão (caroço)	8.500	12.900	▲ 51,8%	20.200	29.700	▲ 47,0%	2.383	2.305	▼ -3,3%
Amendoim 1ª safra	175.500	190.200	▲ 8,4%	684.500	779.800	▲ 13,9%	3.900	4.100	▲ 5,1%
Amendoim 2ª safra	3.400	3.400	▬ 0,0%	8.200	8.200	▬ 0,0%	2.400	2.400	▬ 0,0%
Amendoim total	178.900	193.600	▲ 8,2%	692.700	788.000	▲ 13,8%	3.871	4.070	▲ 5,1%
Arroz total	8.300	7.900	▼ -4,8%	34.300	50.900	▲ 48,4%	4.125	6.442	▲ 56,2%
Feijão 1ª safra	50.400	34.000	▼ -32,5%	114.900	84.100	▼ -26,8%	2.279	2.474	▲ 8,6%
Feijão 2ª safra	17.300	17.300	▬ 0,0%	32.400	36.300	▲ 12,0%	1.874	2.100	▲ 12,1%
Feijão 3ª safra	15.200	20.000	▲ 31,6%	37.600	53.000	▲ 41,0%	2.474	2.650	▲ 7,1%
Feijão total	82.900	71.300	▼ -14,0%	184.900	173.400	▼ -6,2%	2.230	2.433	▲ 9,1%
Milho 1ª safra	335.100	297.900	▼ -11,1%	1.995.500	2.049.600	▲ 2,7%	5.955	6.880	▲ 15,5%
Milho 2ª safra	538.000	484.700	▼ -9,9%	2.334.400	2.643.600	▲ 13,2%	4.339	5.454	▲ 25,7%
Milho total	873.100	782.600	▼ -10,4%	4.329.900	4.693.100	▲ 8,4%	4.959	5.997	▲ 20,9%
Soja	1.215.500	1.296.900	▲ 6,7%	4.176.500	4.911.400	▲ 17,6%	3.436	3.787	▲ 10,2%
Sorgo	73.100	115.300	▲ 57,7%	236.600	371.000	▲ 56,8%	3.236	3.218	▼ -0,6%

DADOS	Área plantada (ha)			Produção (ton.)			Produtividade (kg/ha)		
GRÃOS DE INVERNO	2022	2023	VARIAÇÃO	2022	2023	VARIAÇÃO	2022	2023	VARIAÇÃO
Cevada	5.000	11.000	▲ 120,0%	16.000	35.200	▲ 120,0%	3.200	3.200	▬ 0,0%
Trigo	95.700	123.500	▲ 29,0%	307.400	420.800	▲ 36,9%	3.212	3.407	▲ 6,1%
Triticale	1.800	1.800	▬ 0,0%	4.900	5.200	▲ 6,1%	2.700	2.870	▲ 6,3%

DADOS	Área plantada (ha)			Produção (ton.)			Produtividade (kg/ha)		
GRÃOS TOTAL	2021/22	2022/23	VARIAÇÃO	2021/22	2022/23	VARIAÇÃO	2021/22	2022/23	VARIAÇÃO
Grãos de verão + inverno	2.542.800	2.616.800	▲ 2,9%	10.003.400	11.478.700	▲ 14,7%	3.934	4.387	▲ 11,5%

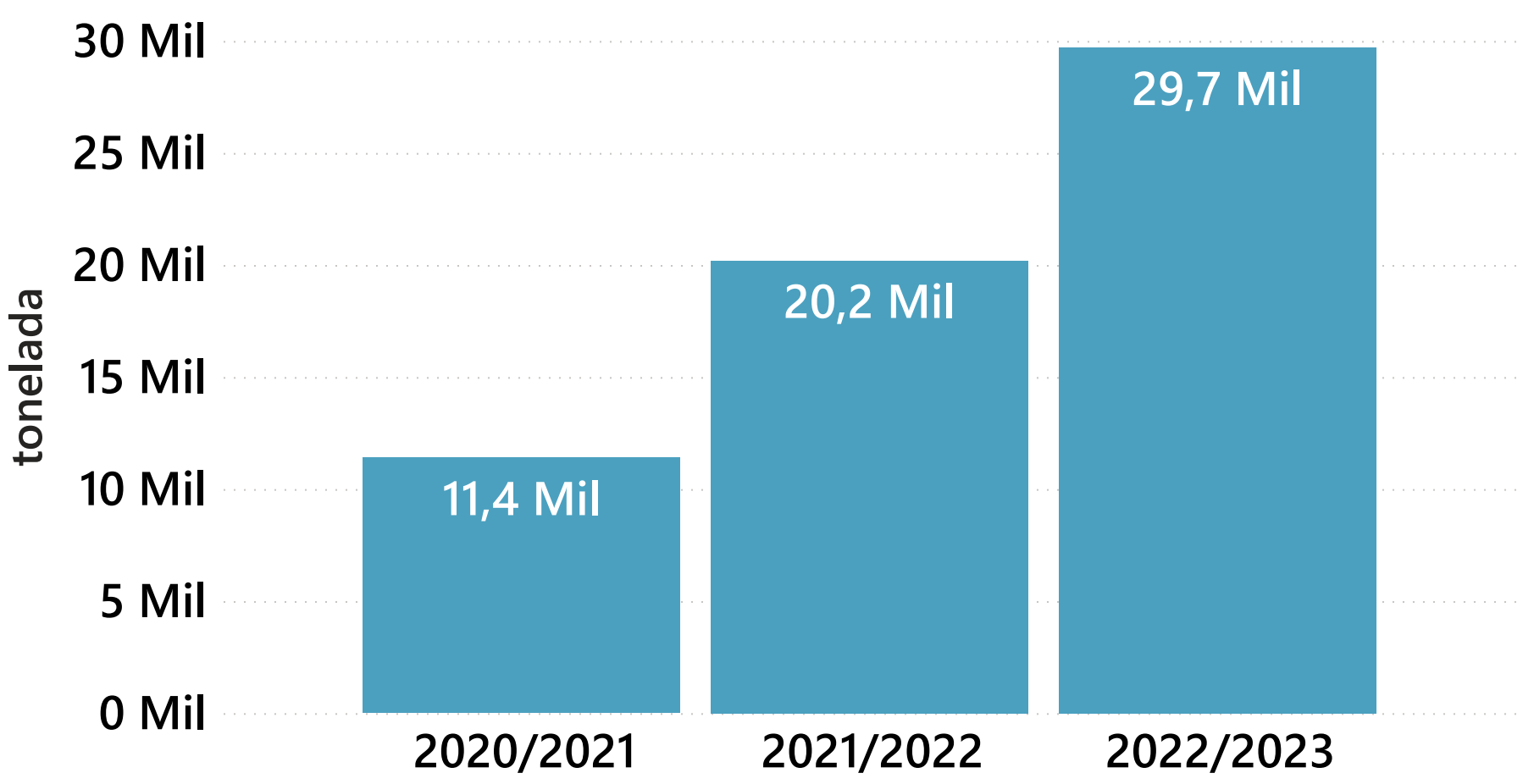
acompanhamento da safra de grãos

12º Levantamento - Setembro/2023
Edição nº 30

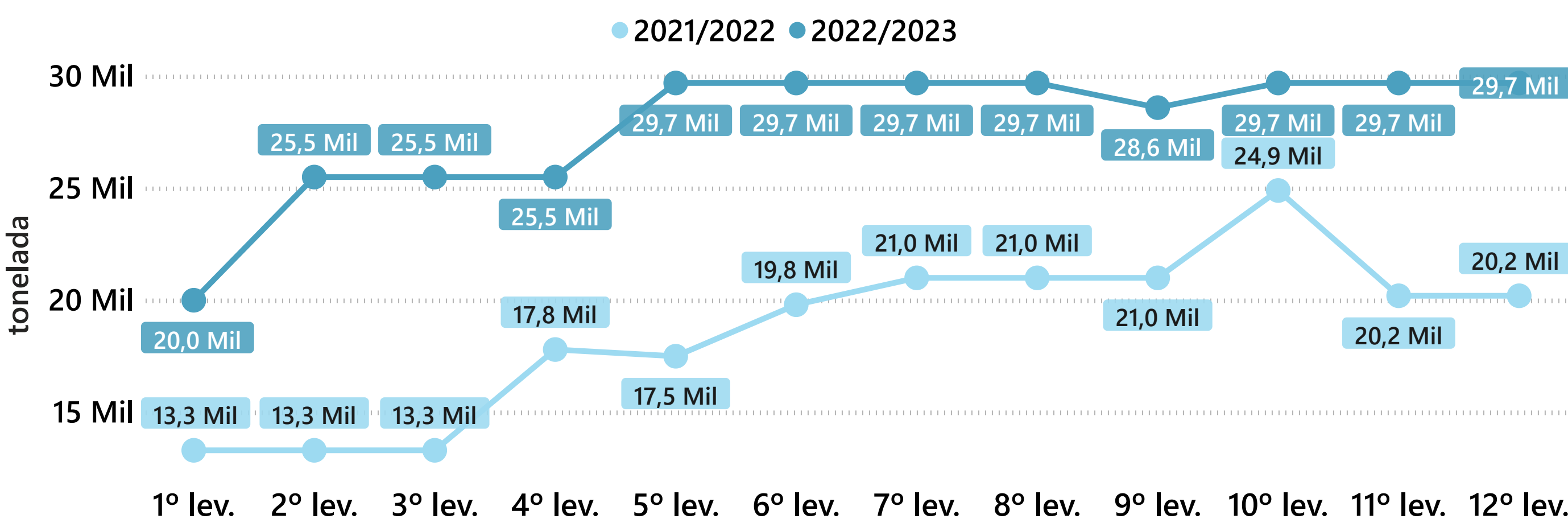


SÃO PAULO

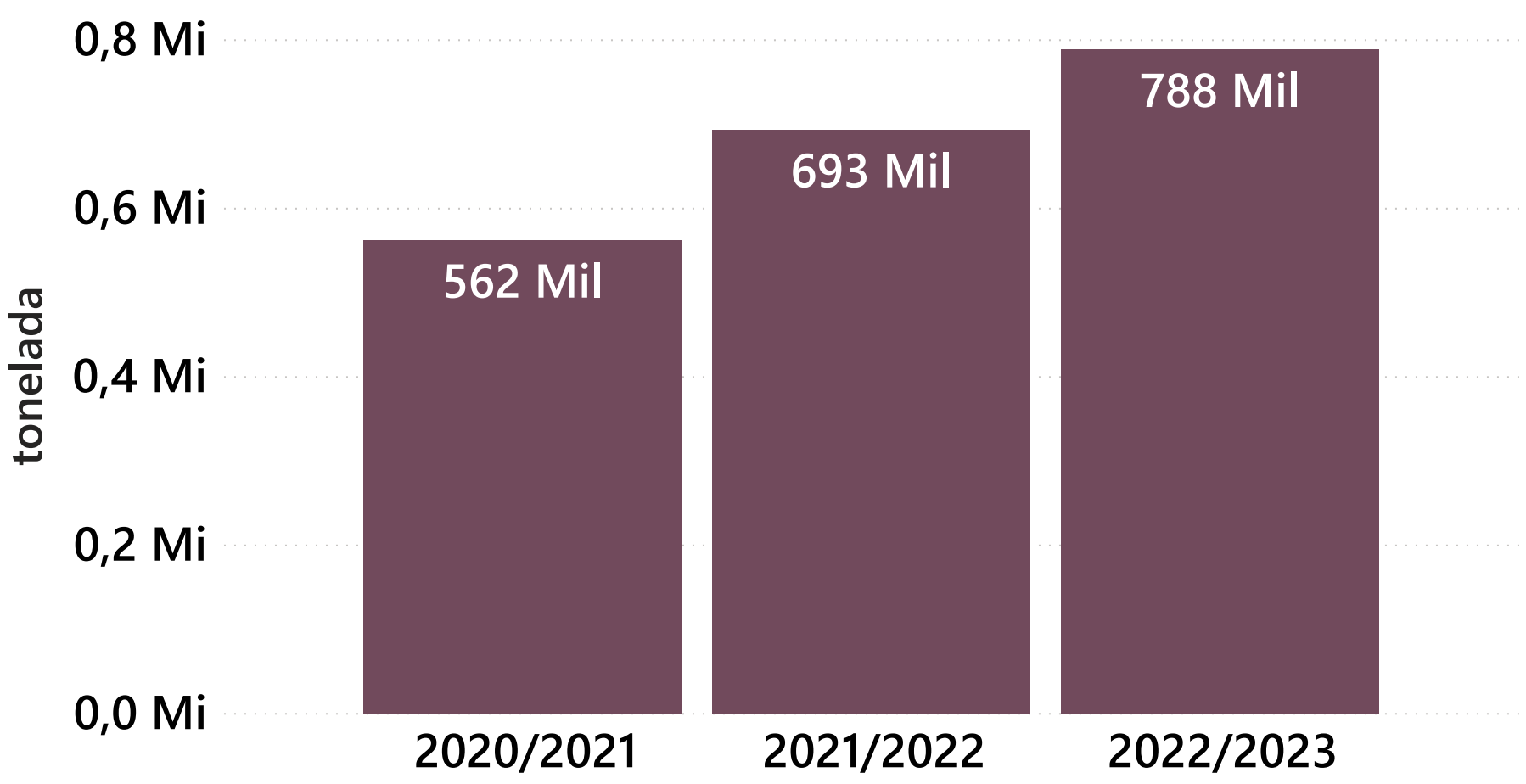
São Paulo: Produção de algodão (caroço)



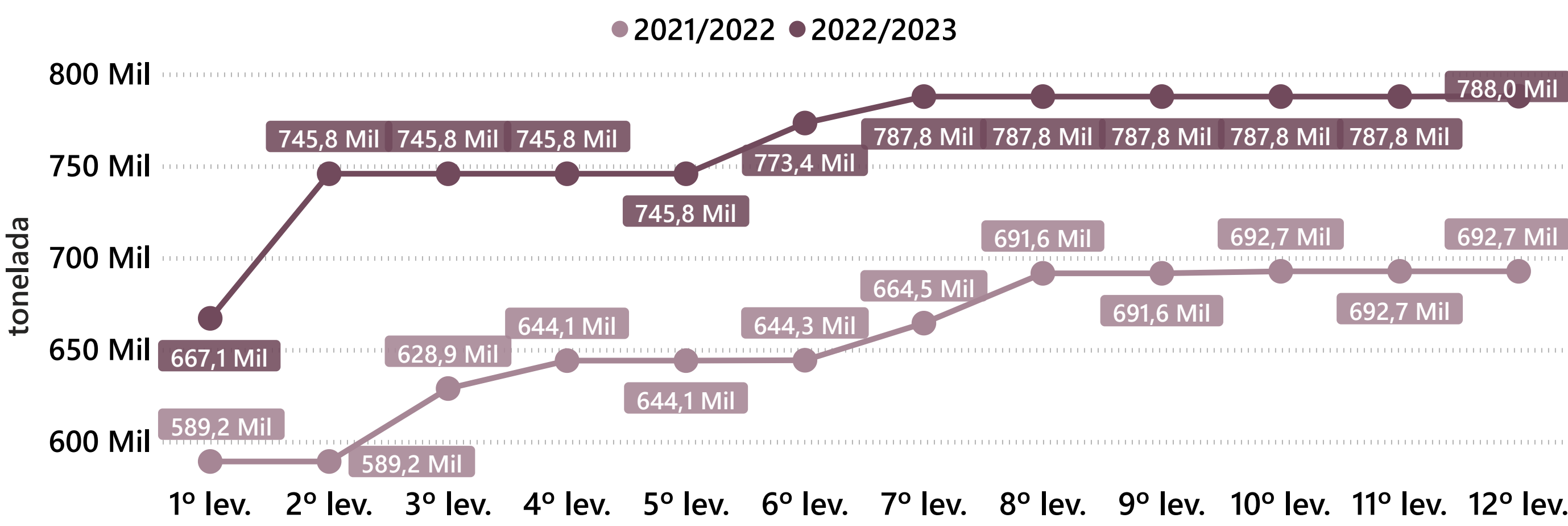
São Paulo: Evolução das estimativas de algodão (caroço)



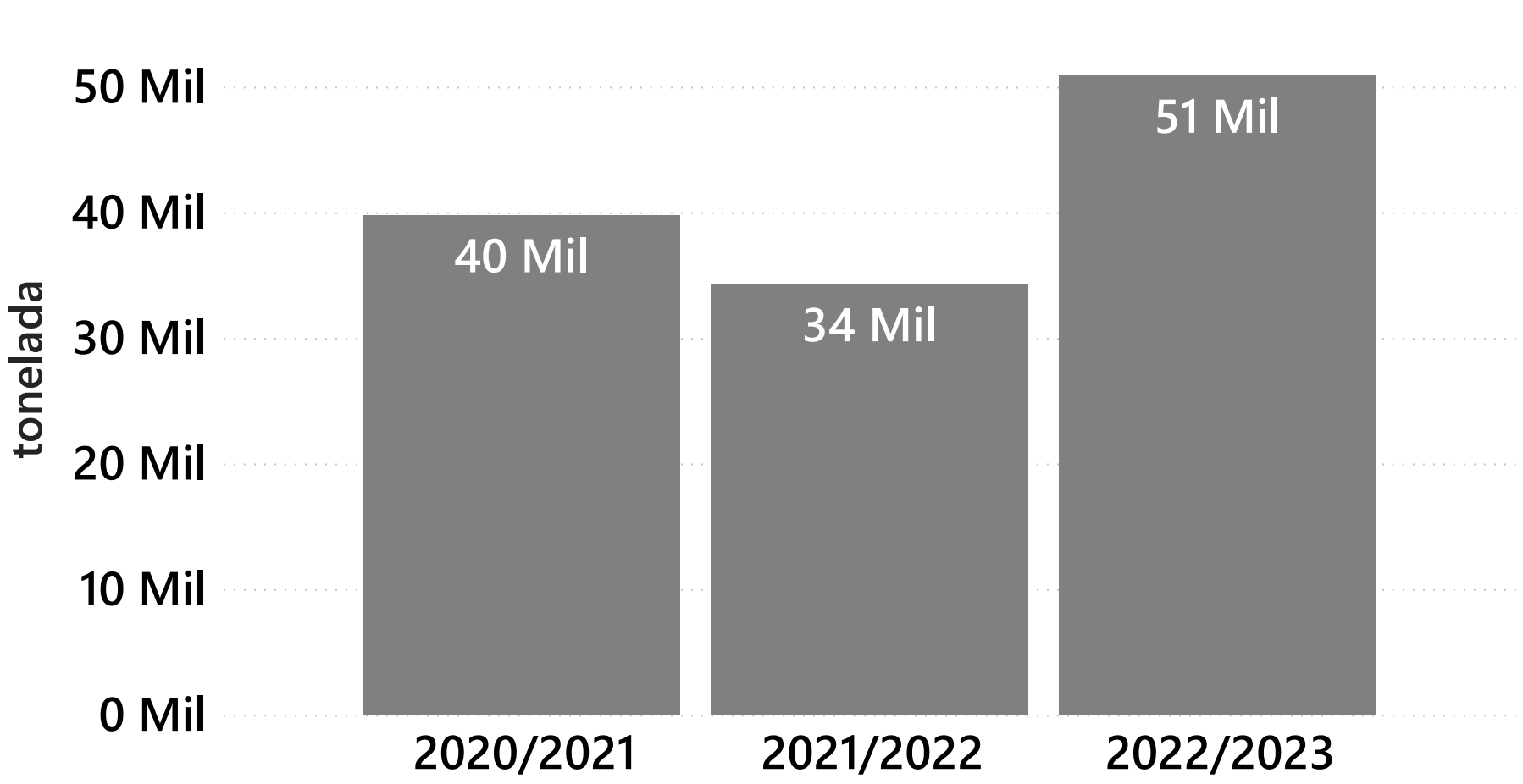
São Paulo: Produção de amendoim total



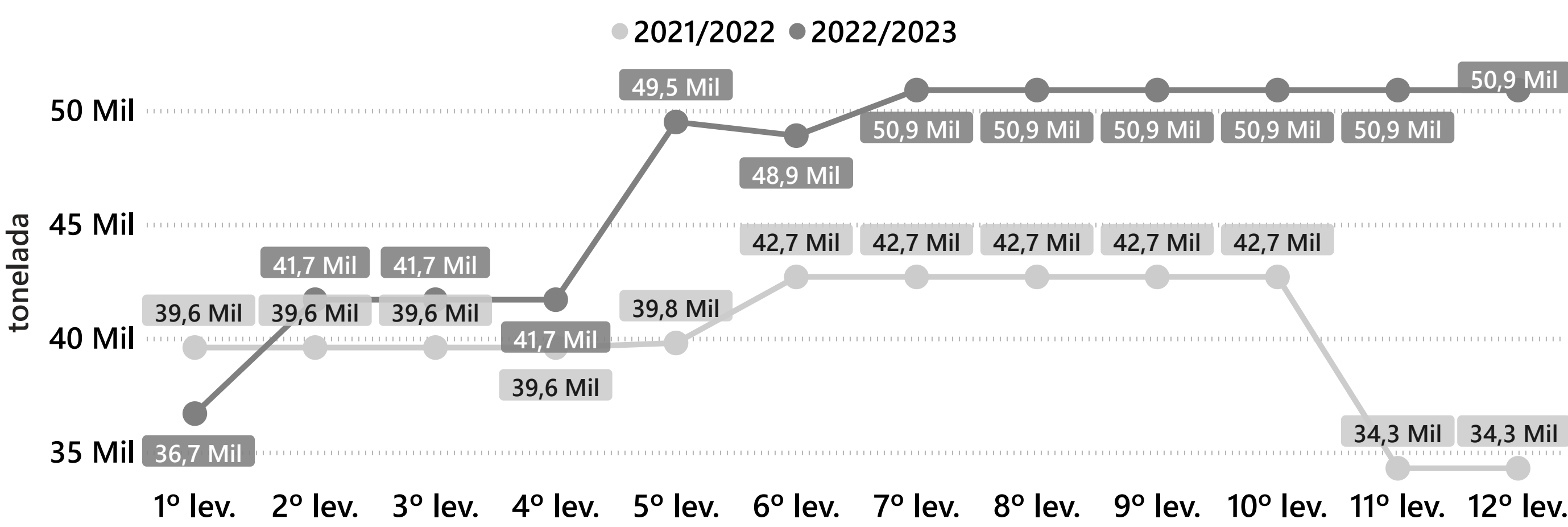
São Paulo: Evolução das estimativas de amendoim total



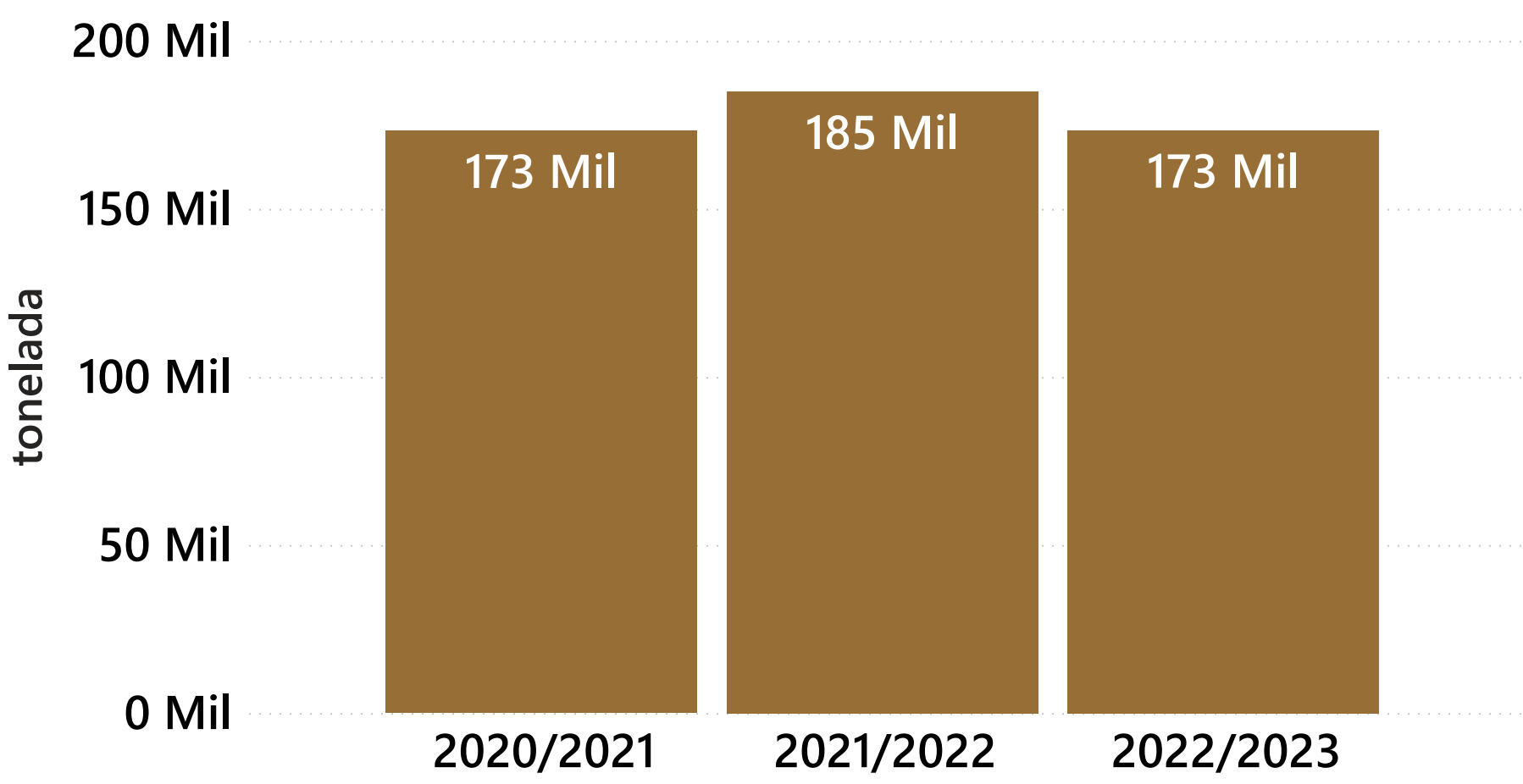
São Paulo: Produção de arroz



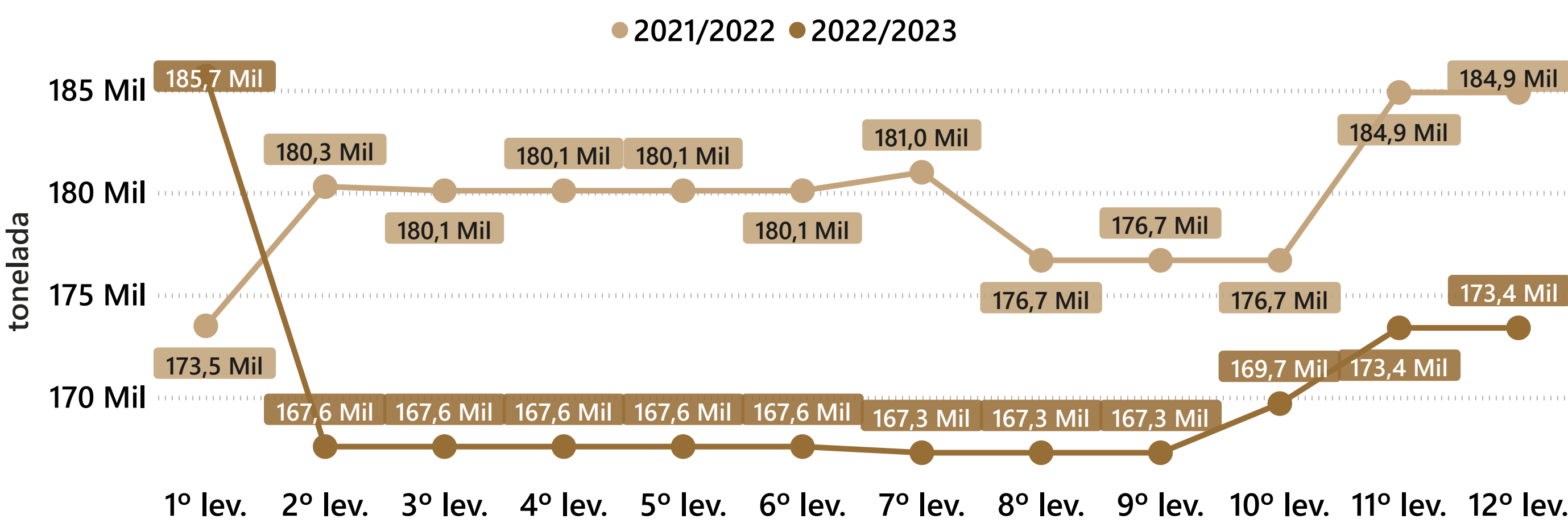
São Paulo: Evolução das estimativas de arroz



São Paulo: Produção de feijão total



São Paulo: Evolução das estimativas de feijão total



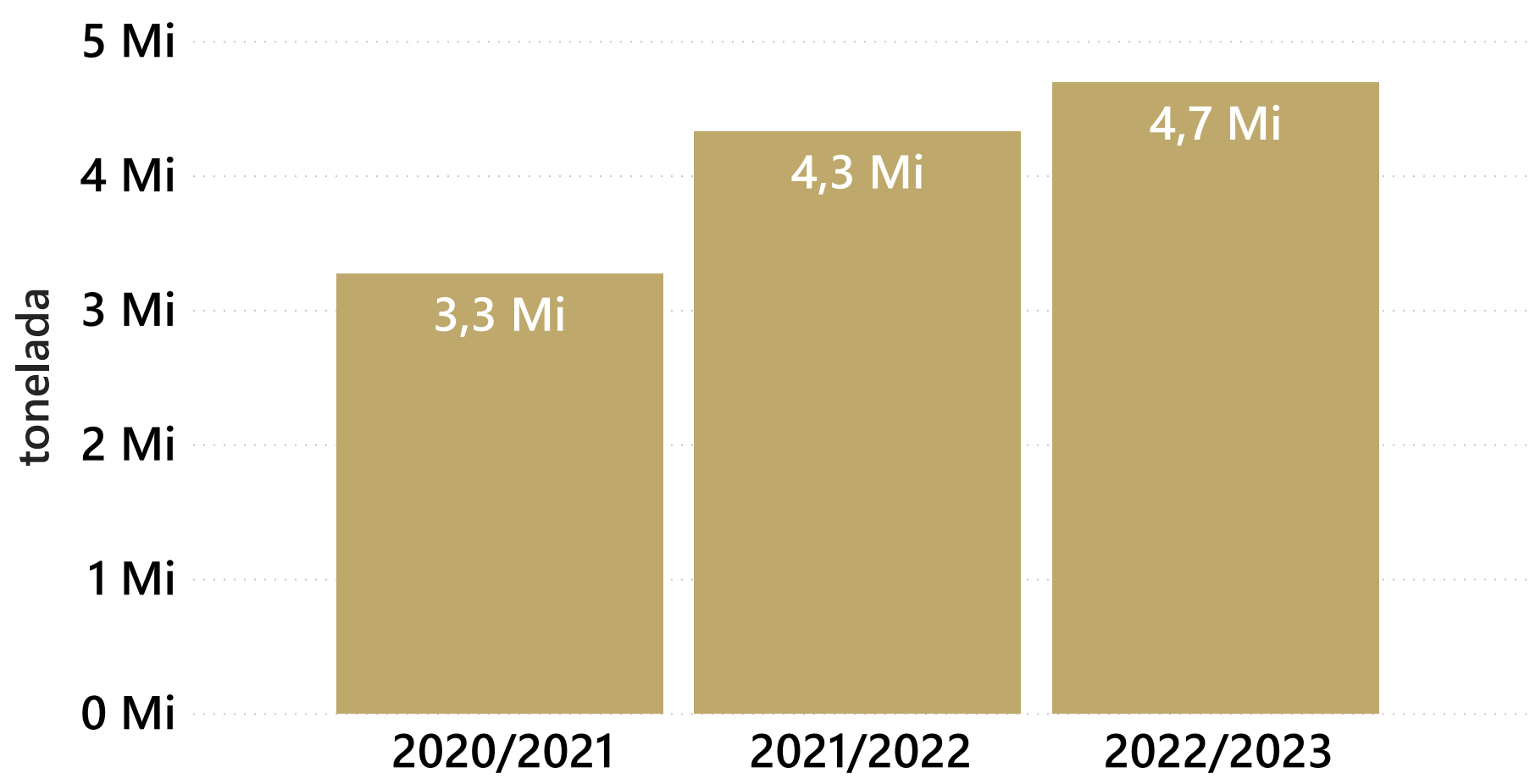
acompanhamento da safra de grãos

12º Levantamento - Setembro/2023
Edição nº 30

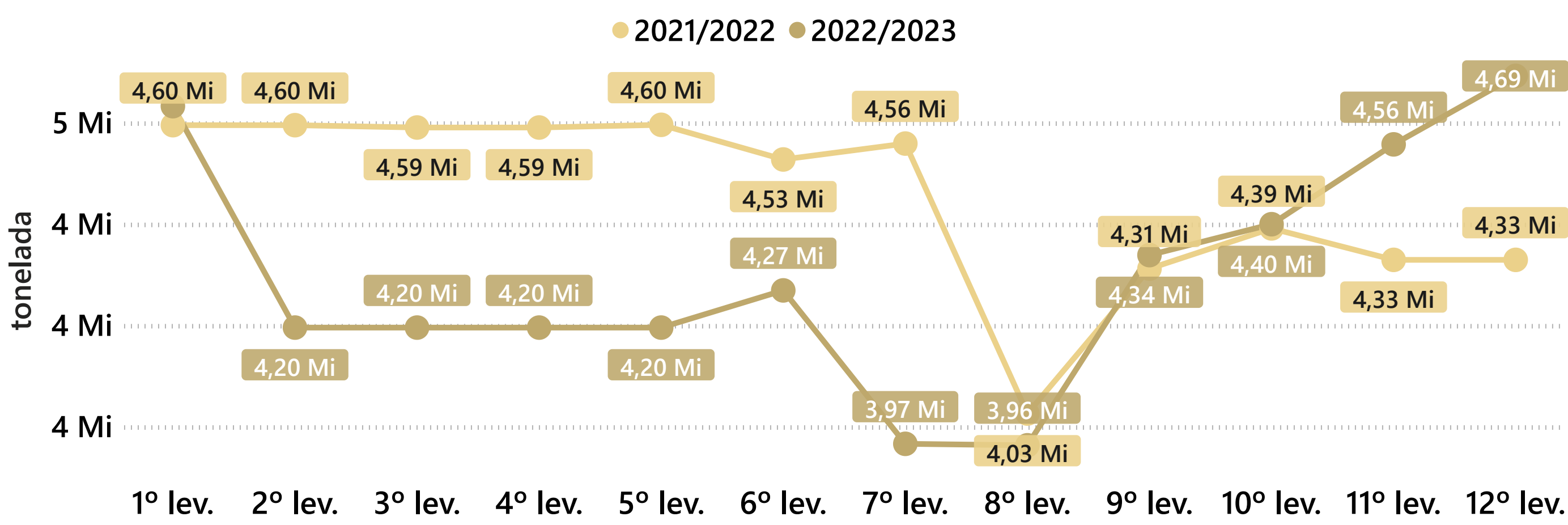


SÃO PAULO

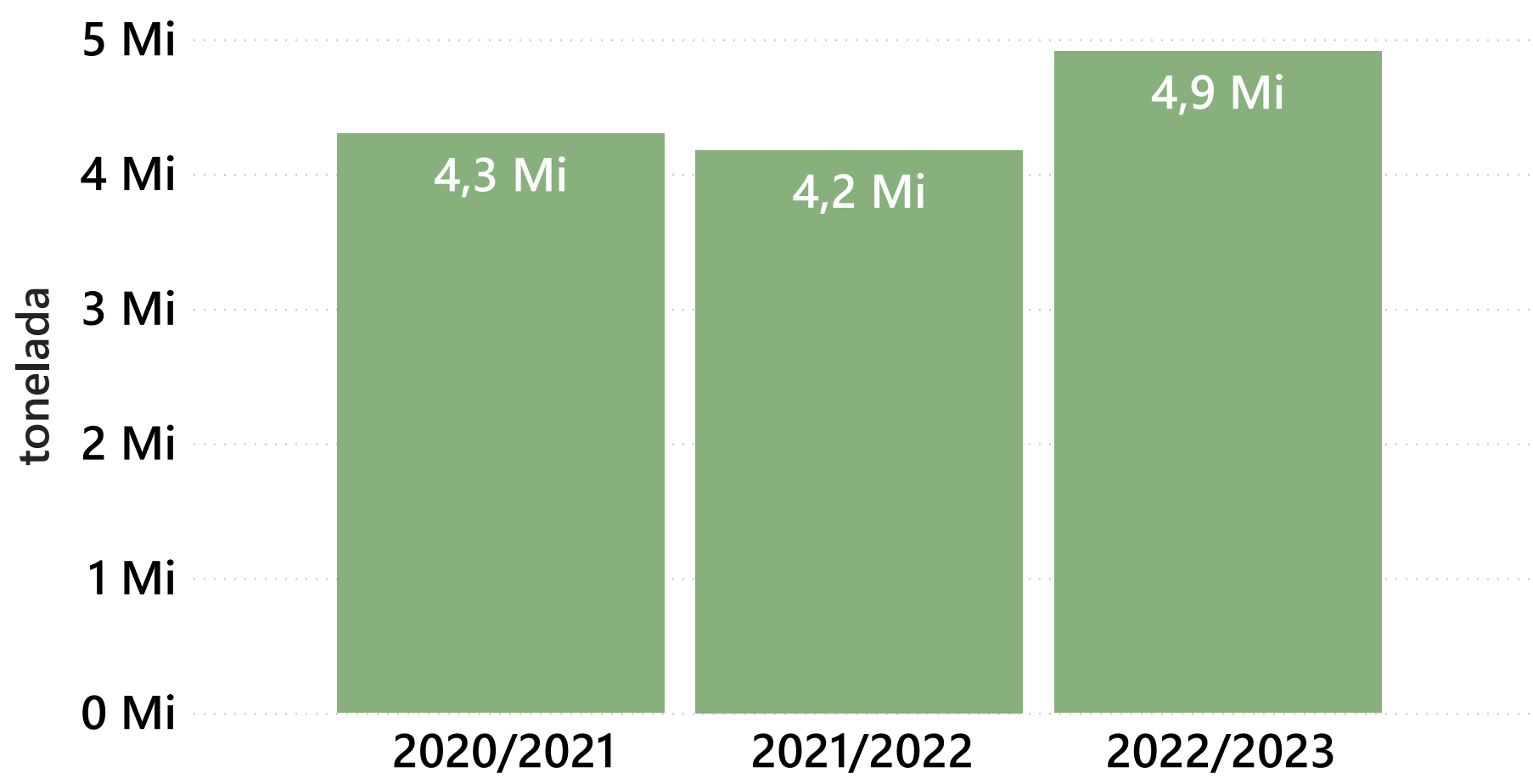
São Paulo: Produção de milho total



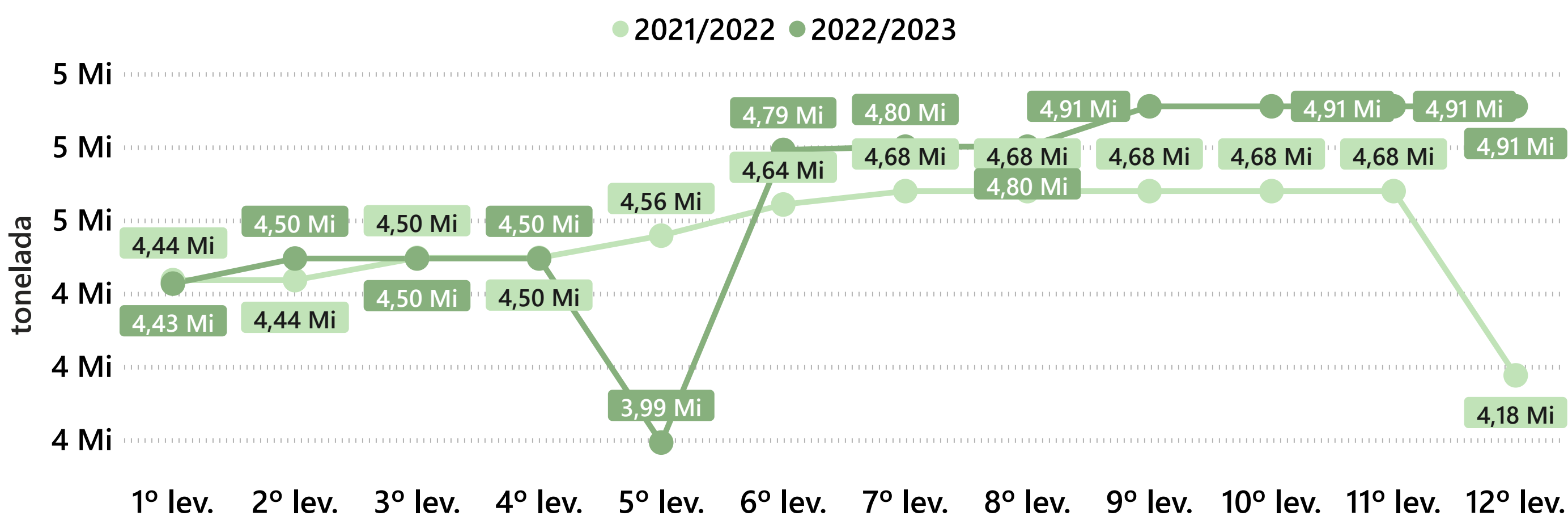
São Paulo: Evolução das estimativas de milho total



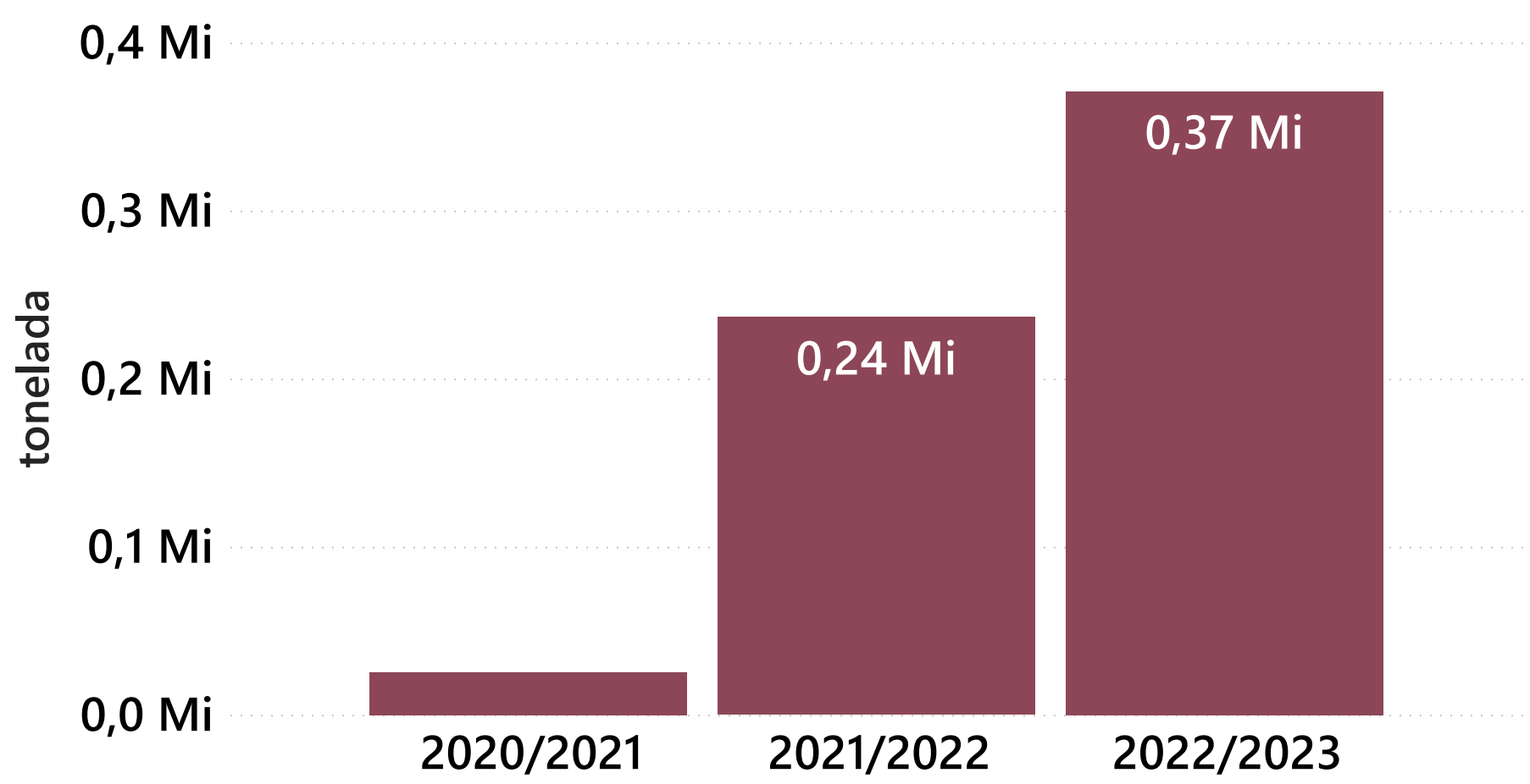
São Paulo: Produção de soja



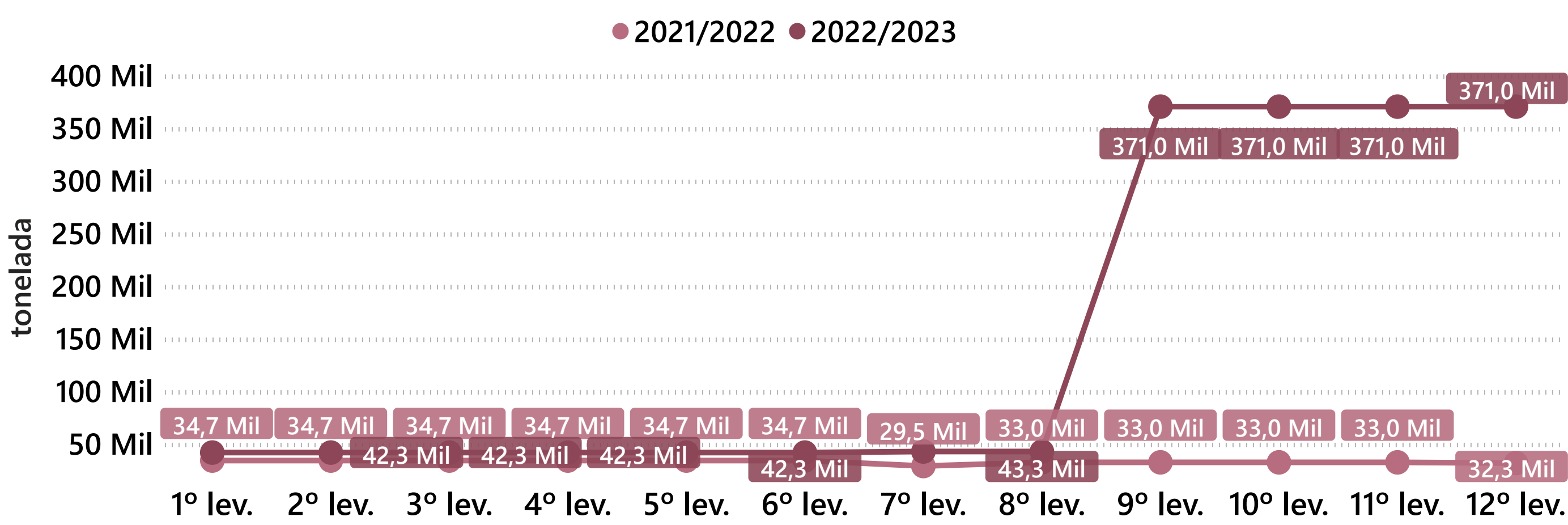
São Paulo: Evolução das estimativas de soja



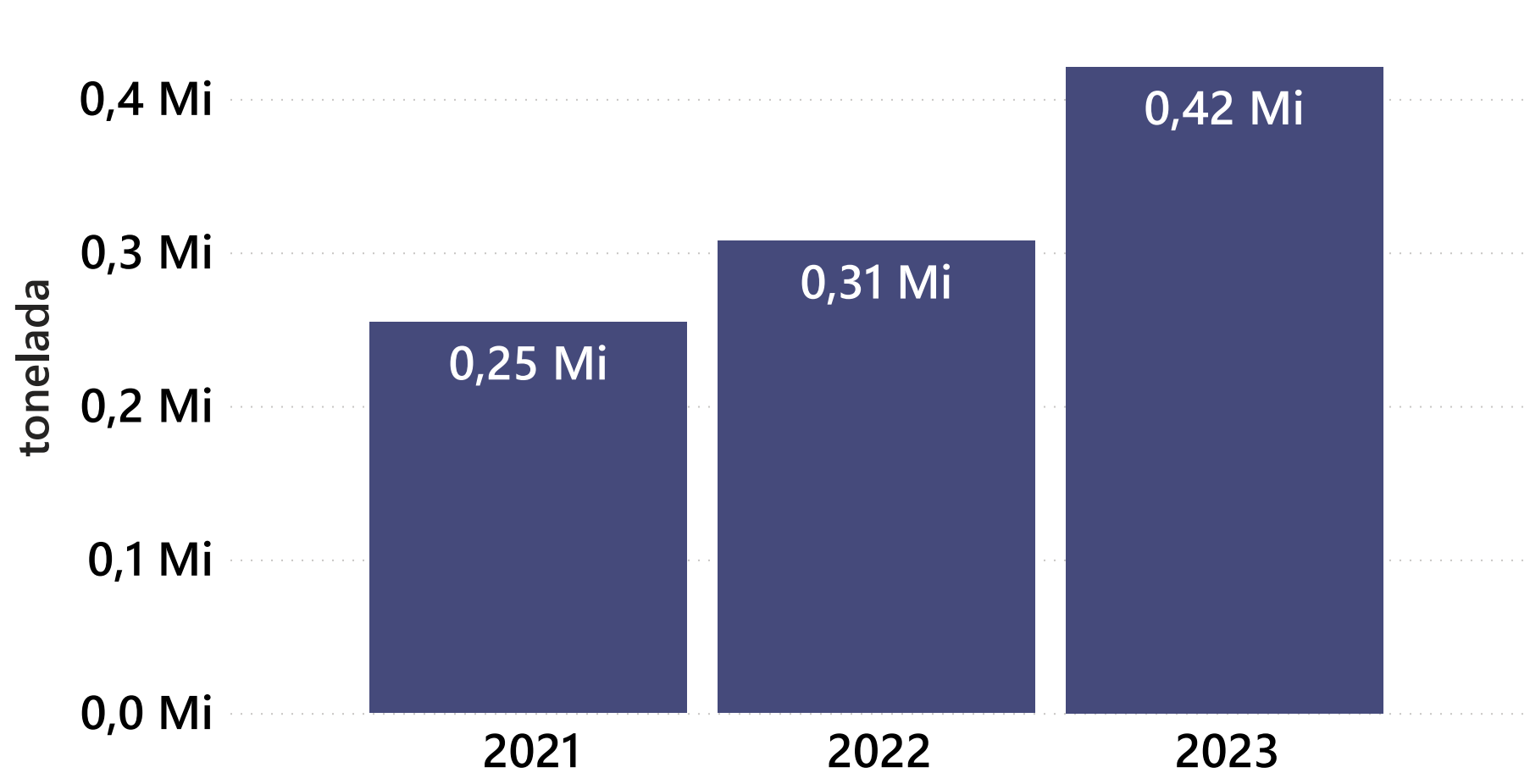
São Paulo: Produção de sorgo



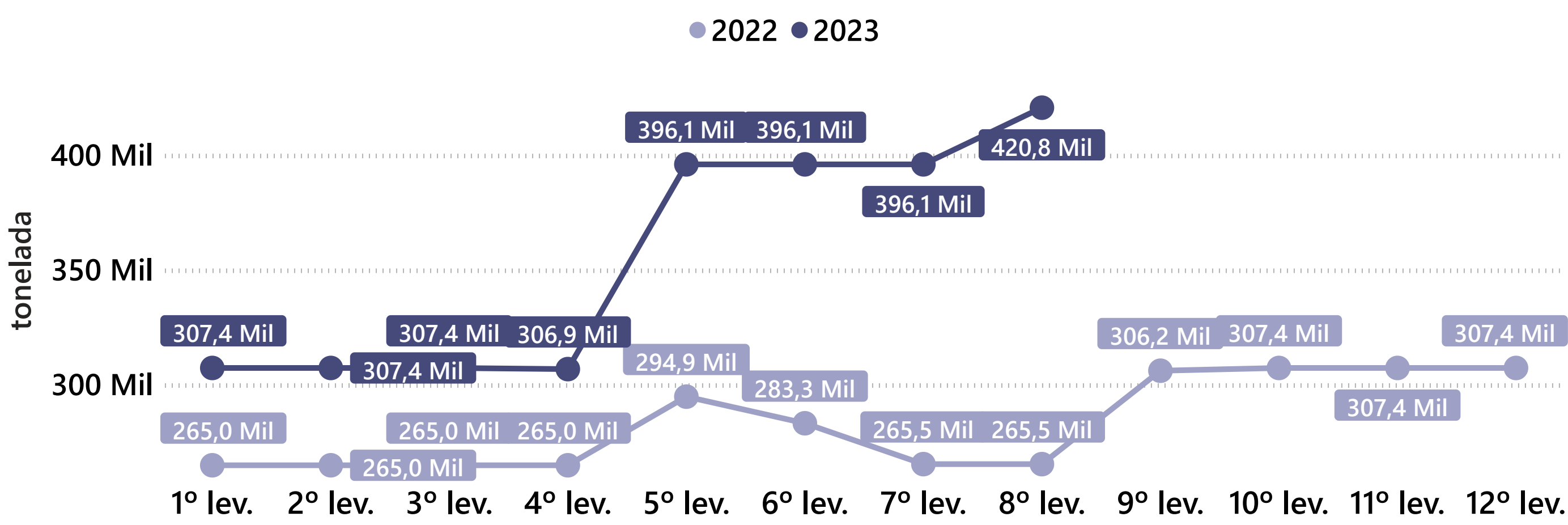
São Paulo: Evolução das estimativas de sorgo



São Paulo: Produção de trigo



São Paulo: Evolução das estimativas de trigo



FONTE: Conab (2023). Elaboração: FAESP/Departamento Econômico.



FAESP



SENAR
SÃO PAULO

FEDERAÇÃO DA AGRICULTURA E
PECUÁRIA DO ESTADO DE SÃO PAULO
(11) 3121.7233 - (11) 3125.1333
www.faespsenar.com.br

Presidente Fábio de Salles Meirelles

Este relatório foi elaborado pelo Departamento Econômico da FAESP.
Email: economico@faespsenar.com.br.

Responsáveis pela elaboração deste relatório:
Claudio Silveira Brisolara
Larissa Pereira do Amaral
Ana Cristina Ramos Marcolino