

PAINEL DO MERCADO DE TRABALHO

**Estatísticas de emprego formal no Brasil e no Estado
de São Paulo**

EDIÇÃO Nº 06 - MARÇO/2022



FAESP SENAR
SÃO PAULO

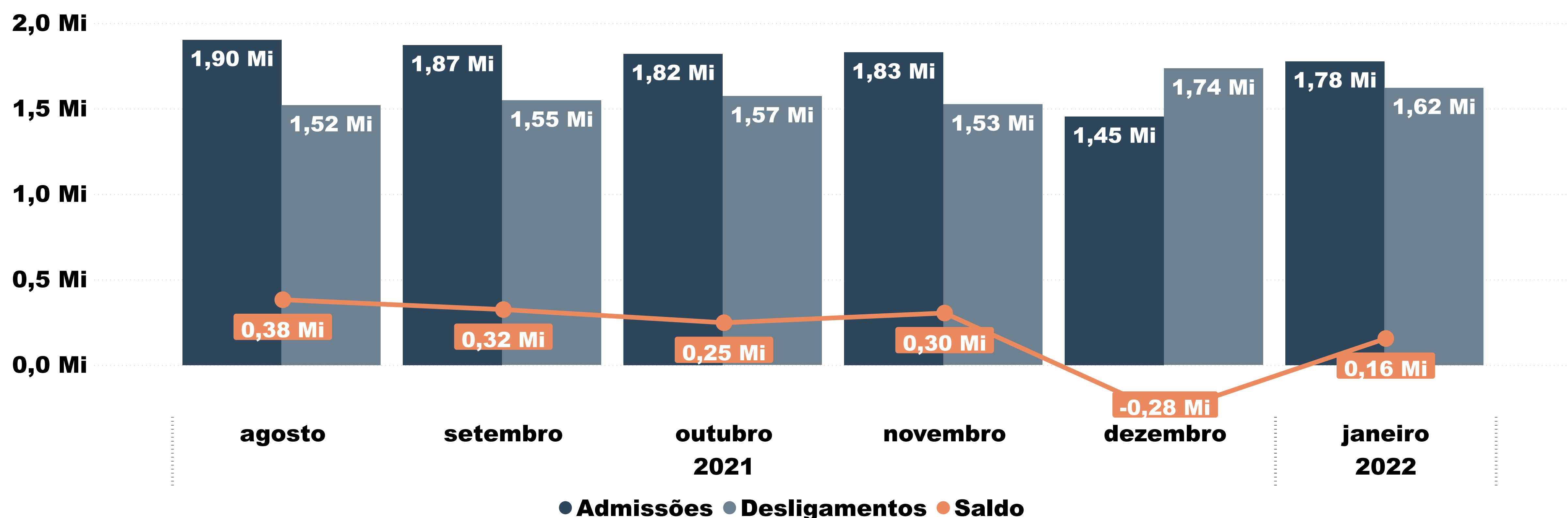
Fonte: Novo Caged/MTE

Elaboração: FAESP/Departamento Econômico.

PAINEL DO MERCADO DE TRABALHO NO BRASIL

BRASIL - TODOS OS SETORES

Admissões, desligamentos e saldo de empregos formais em todos os setores



ADMISSÕES

Acumulado no ano - 2022

1,78 Mi

Em comparação ao mesmo período do ano anterior:

▲ 3,84%

Janeiro/2022

1,78 Mi

Em comparação a Jan/2021:

▲ 3,84%

DESLIGAMENTOS

Acumulado no ano - 2022

1,62 Mi

Em comparação ao mesmo período do ano anterior:

▲ 11,32%

Janeiro/2022

1,62 Mi

Em comparação a Jan/2021:

▲ 11,32%

SALDO

Acumulado no ano - 2022

155,18 Mil

Em comparação ao mesmo período do ano anterior:

▼ -38,98%

Janeiro/2022

155,18 Mil

Em comparação a Jan/2021:

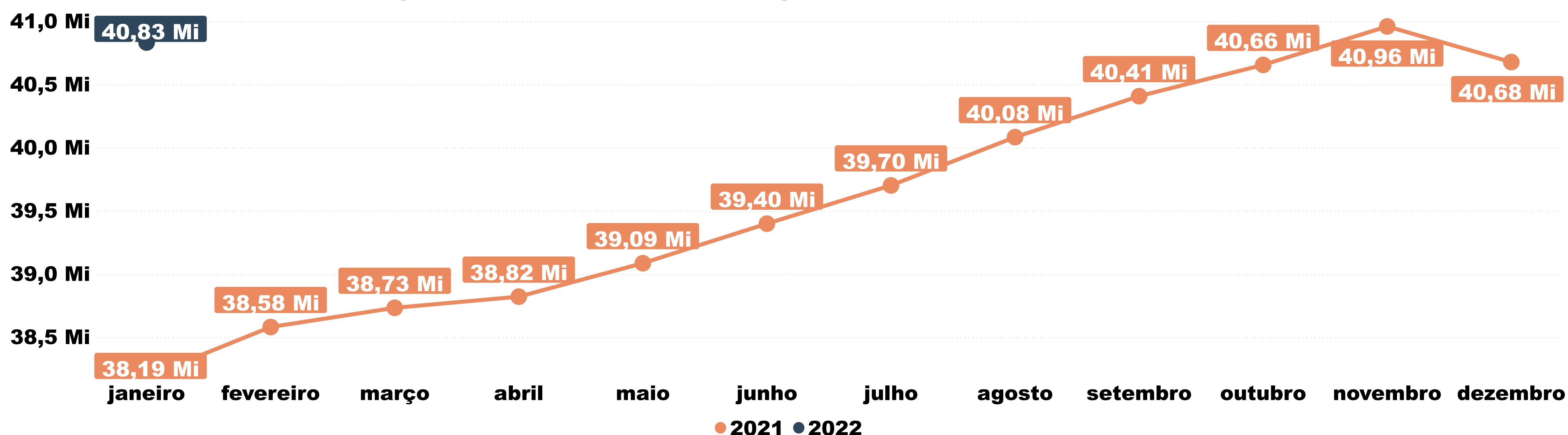
▼ -38,98%

Os dados do Novo Cadastro Geral de Empregados e Desempregados (Novo Caged) mostram que, em Janeiro de 2022, ocorreram 1.777.646 admissões e 1.622.468 desligamentos no consolidado de todos os setores, resultando em um saldo positivo de 155.178 novas vagas de emprego.

Em comparação a Janeiro do ano anterior, houve incremento de 3,84% nas admissões e de 11,32% nos desligamentos. Diante desse cenário, a geração de novas vagas apresentou queda de 38,98% em relação ao observado nesse mesmo período em 2021.

BRASIL - TODOS OS SETORES

Evolução do estoque de empregos formais em todos os setores



ESTOQUE

Janeiro/2022

40,83 Mi

Em comparação a Jan/2021:

▲ 6,94%

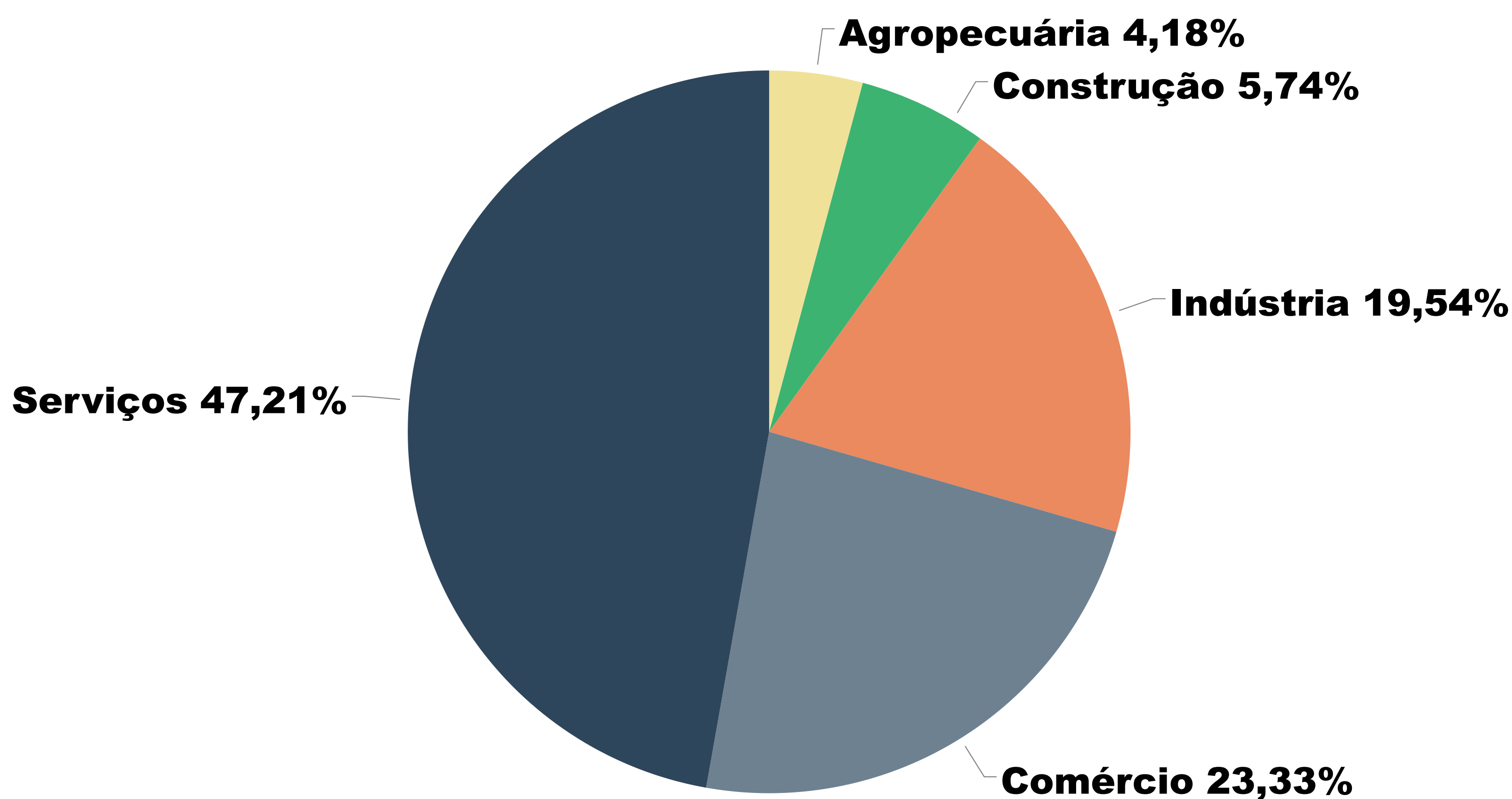
Janeiro/2022

40,83 Mi

Em comparação a Dez/2021:

▲ 0,38%

Participação por setor no estoque de empregos - Acumulado 2022



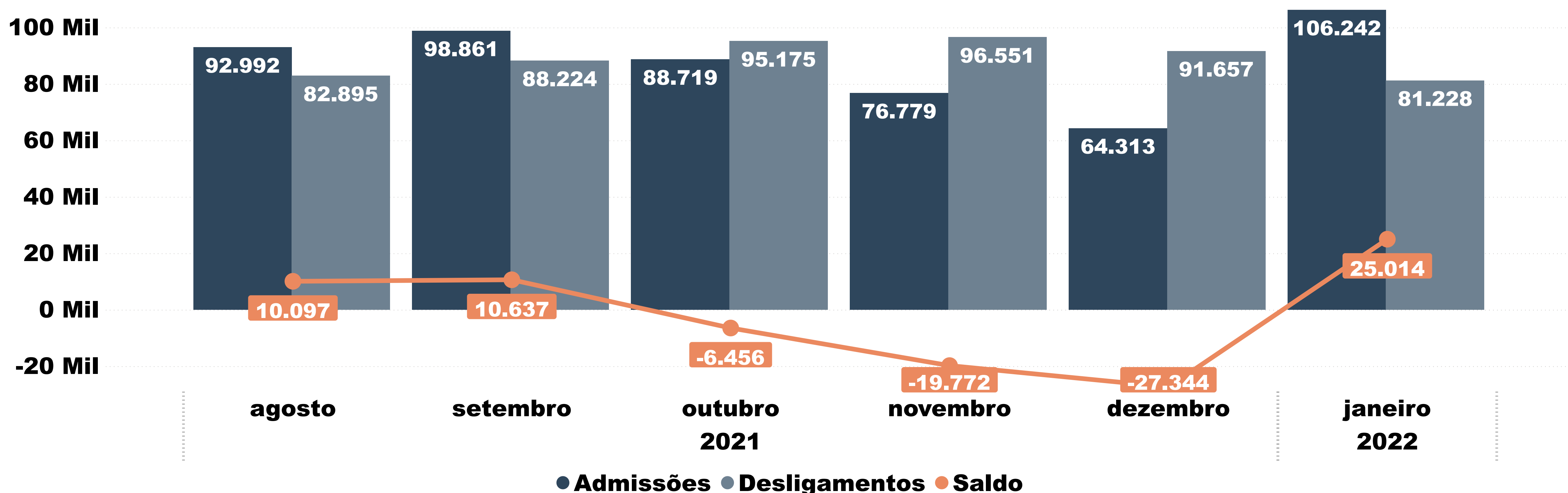
Em Janeiro de 2022, no consolidado de todos os setores da economia, o estoque de empregos formais, representado pela quantidade de vínculos celetistas ativos, foi de 40.833.535. Em comparação com Dezembro de 2021, houve um aumento de 0,38% nos estoques.

Com a retomada da economia, o número de empregos formais ativos vem crescendo. Comparando-se os estoques de janeiro de 2022 com os do mesmo período em 2021, houve incremento de 6,94% nas vagas ativas.

O setor de serviços é o que mais mantém empregos ativos, cerca de 47,21%. Em seguida, está o comércio (23,33%), a indústria (19,54%), a construção (5,74%) e a agropecuária (4,18%).

BRASIL - SETOR AGROPECUÁRIO

Admissões, desligamentos e saldo de empregos formais no setor agropecuário



ADMISSÕES

Acumulado no ano - 2022

106,24 Mil

Em comparação ao mesmo período do ano anterior:

▲ 2,22%

Janeiro/2022

106,24 Mil

Em comparação a Jan/2021:

▲ 2,22%

DESLIGAMENTOS

Acumulado no ano - 2022

81,23 Mil

Em comparação ao mesmo período do ano anterior:

▲ 20,44%

Janeiro/2022

81,23 Mil

Em comparação a Jan/2021:

▲ 20,44%

SALDO

Acumulado no ano - 2022

25,01 Mil

Em comparação ao mesmo período do ano anterior:

▼ -31,46%

Janeiro/2022

25,01 Mil

Em comparação a Jan/2021:

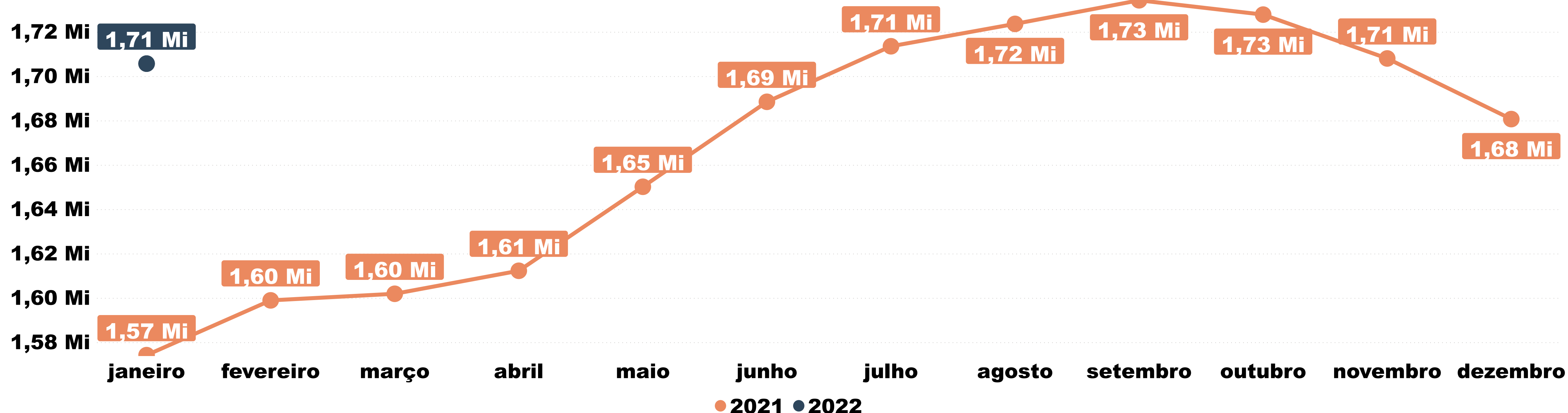
▼ -31,46%

De acordo com o Novo Caged, em Janeiro de 2022, o setor agropecuário registrou 106.242 admissões e 81.228 desligamentos no setor agropecuário, resultando em um saldo positivo de 25.014 novas vagas de emprego.

Em comparação com Janeiro do ano anterior, houve incremento de 2,22% nas admissões e de 20,44% nos desligamentos. Assim, o saldo ou geração de novas vagas apresentou queda de 31,46% em relação ao observado nesse mesmo período em 2021.

BRASIL - SETOR AGROPECUÁRIO

Evolução do estoque de empregos formais no setor agropecuário



ESTOQUE

Janeiro/2022

1,71 Mi

Em comparação a Jan/2021:

▲ 8,35%

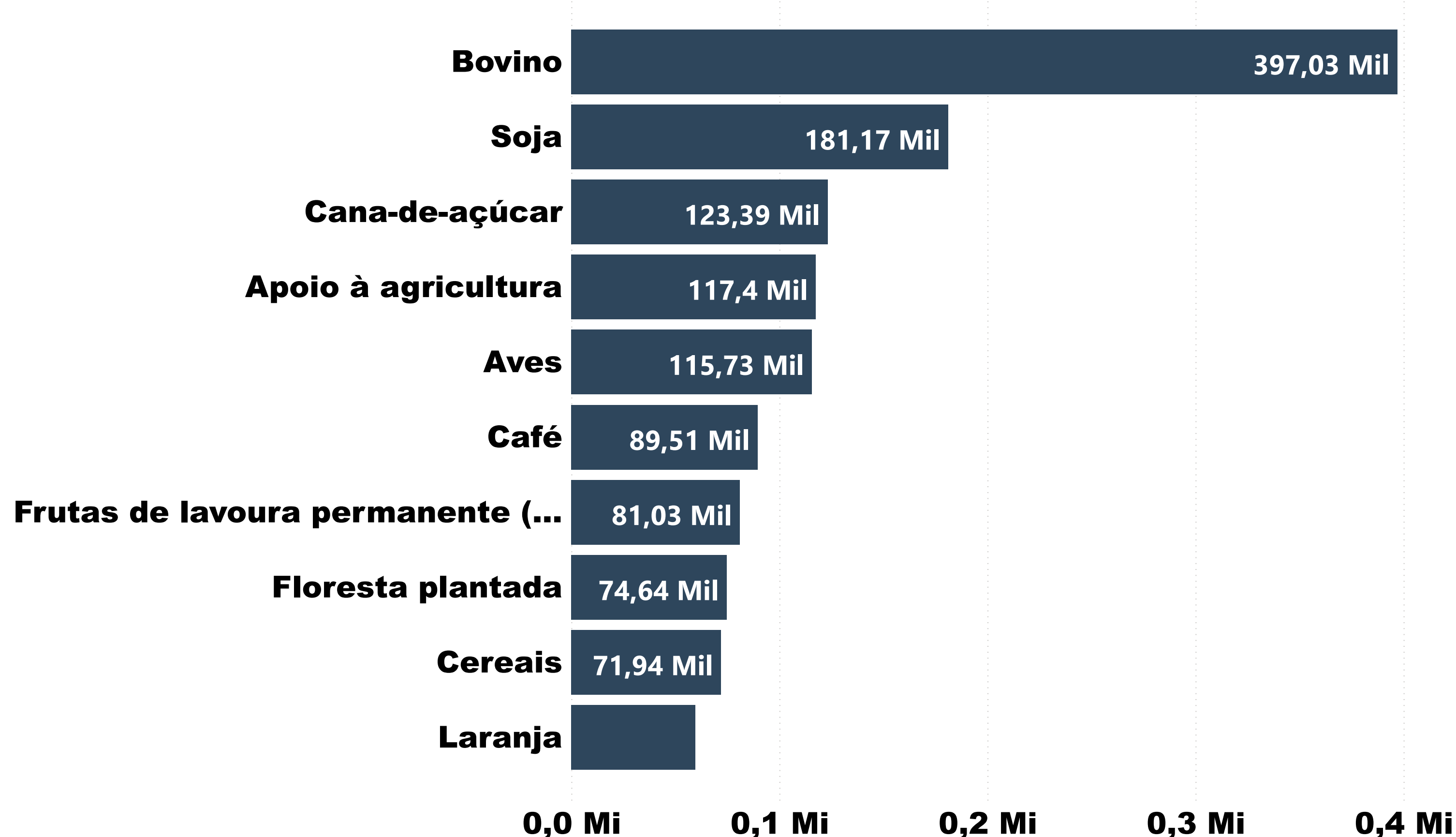
Janeiro/2022

1,71 Mi

Em comparação a Dez/2021:

▲ 1,49%

Estoque de empregos formais por atividade - Acumulado 2022



Em Janeiro de 2022, no consolidado do setor agropecuário, o estoque de empregos formais, representado pela quantidade de vínculos celetistas ativos, foi de 1.705.686. Em comparação com Dezembro de 2021, houve um aumento de 1,49% nos estoques.

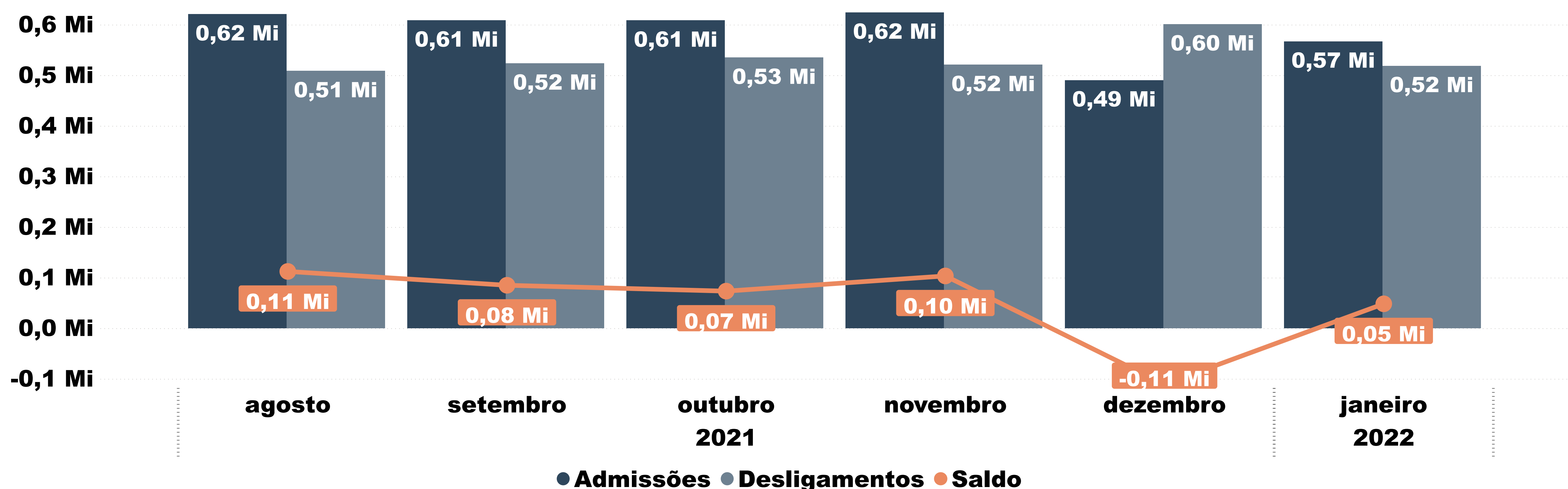
Os estoques se mantiveram crescentes até setembro de 2021, caindo a partir de então. Contudo, comparando-se os estoques de janeiro de 2022 com os do mesmo período do ano passado, houve incremento de 8,35% nas vagas ativas.

A bovinocultura é a atividade que mais mantém empregos ativos, cerca de 397,0 mil vínculos. Em seguida, está a sojicultura (181,2 mil), a atividade canavieira (123,4 mil), as atividades de apoio à agricultura (117,4 mil) e a avicultura (115,7 mil).

PAINEL DO MERCADO DE TRABALHO NO ESTADO DE SP

SÃO PAULO - TODOS OS SETORES

Admissões, desligamentos e saldo de empregos formais em todos os setores



ADMISSÕES

Acumulado no ano - 2022

0,57 Mi

Em comparação ao mesmo período do ano anterior:

▲ 2,12%

Janeiro/2022

0,57 Mi

Em comparação a Jan/2021:

▲ 2,12%

DESLIGAMENTOS

Acumulado no ano - 2022

0,52 Mi

Em comparação ao mesmo período do ano anterior:

▲ 7,96%

Janeiro/2022

0,52 Mi

Em comparação a Jan/2021:

▲ 7,96%

SALDO

Acumulado no ano - 2022

48,36 Mil

Em comparação ao mesmo período do ano anterior:

▼ -35,38%

Janeiro/2022

48,36 Mil

Em comparação a Jan/2021:

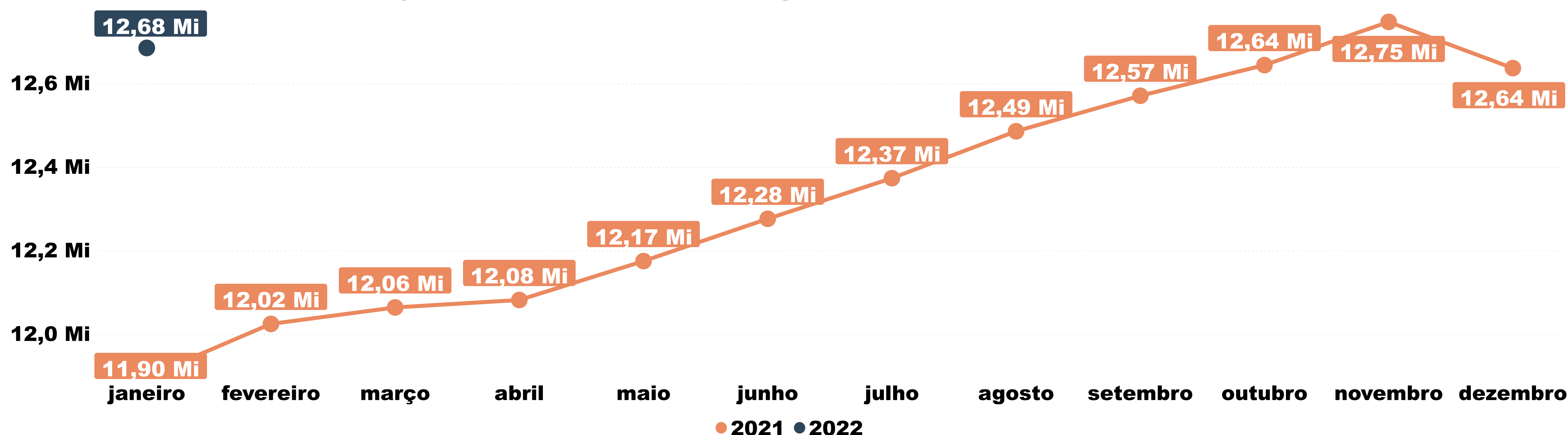
▼ -35,38%

Os dados do Novo Cadastro Geral de Empregados e Desempregados (Novo Caged) mostram que, em Janeiro de 2022, ocorreram 566.984 admissões e 518.539 desligamentos no consolidado de todos os setores, resultando em um saldo positivo de 48.355 novas vagas de emprego.

Em comparação a Janeiro do ano anterior, houve incremento de 2,12% nas admissões e de 7,96% nos desligamentos. Diante desse cenário, a geração de novas vagas apresentou queda de 35,38% em relação ao observado nesse mesmo período em 2021.

SÃO PAULO - TODOS OS SETORES

Evolução do estoque de empregos formais em todos os setores



ESTOQUE

Janeiro/2022

12,68 Mi

Em comparação a Jan/2021:

▲ 6,62%

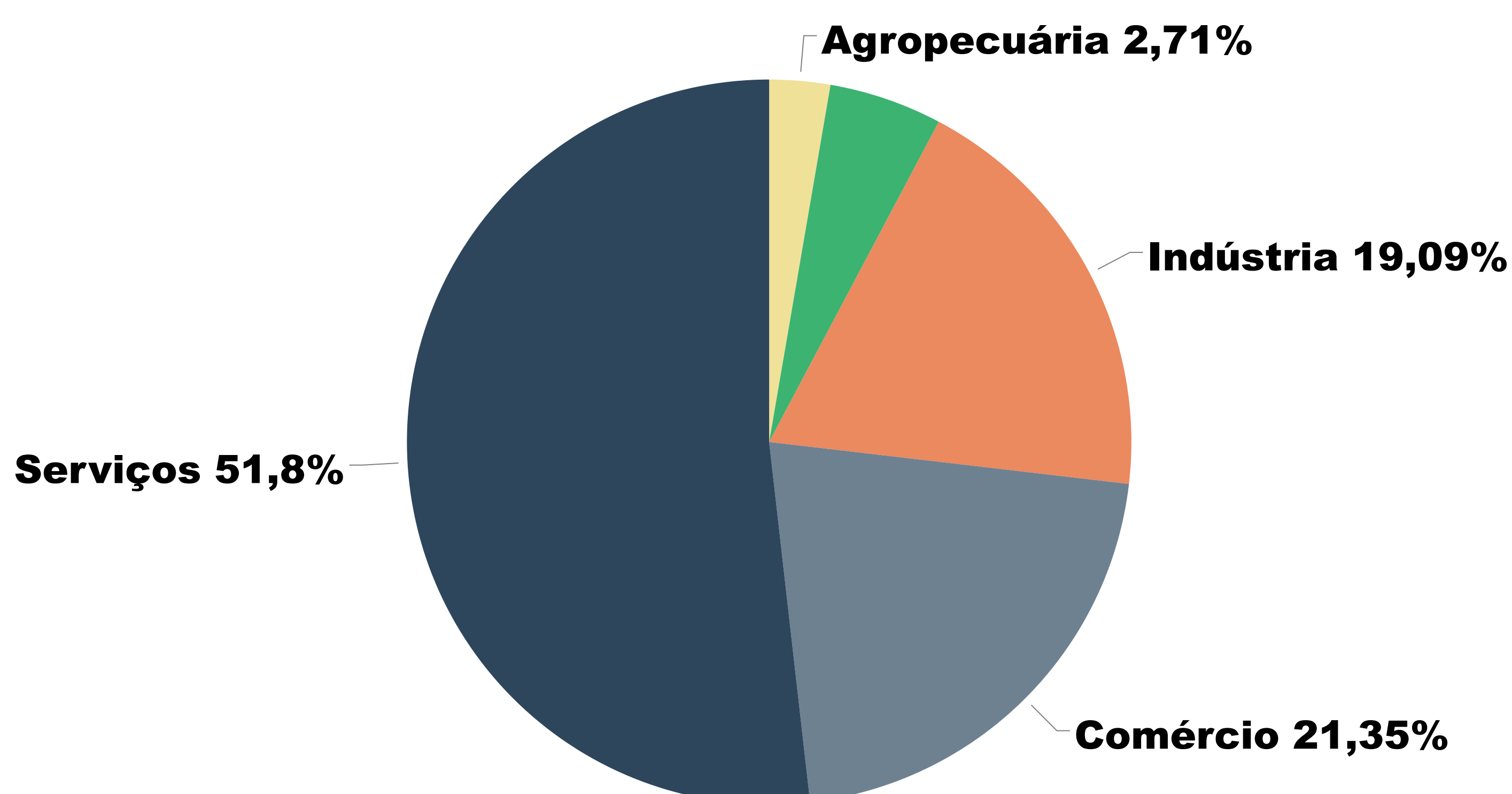
Janeiro/2022

12,68 Mi

Em comparação a Dez/2021:

▲ 0,38%

Participação por setor no estoque de empregos - Acumulado 2022



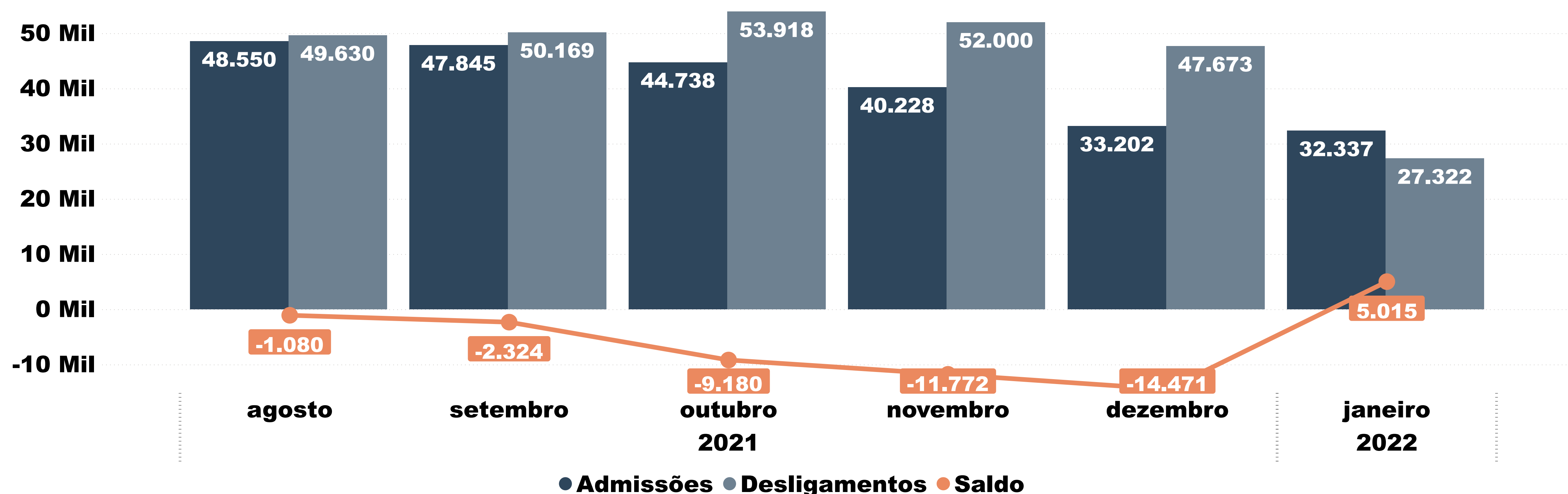
Em Janeiro de 2022, no setor agropecuário, o estoque de empregos formais, representado pela quantidade de vínculos celetistas ativos, foi de 12.684.974. Em comparação com Dezembro de 2021, houve um aumento de 0,38% nos estoques.

A retomada da economia vem refletindo nos empregos formais ativos no Estado de São Paulo. Comparando-se os estoques de janeiro de 2022 com os do mesmo período em 2021, houve incremento de 6,62% nas vagas ativas.

O setor de serviços é o que mais mantém empregos ativos, cerca de 51,8%. Em seguida, está o comércio (21,35%), a indústria (19,09%), a construção (5,05%) e a agropecuária (2,71%).

SÃO PAULO - SETOR AGROPECUÁRIO

Admissões, desligamentos e saldo de empregos formais no setor agropecuário



ADMISSÕES

Acumulado no ano - 2022

32,34 Mil

Em comparação ao mesmo período do ano anterior:

▼ -42,62%

Janeiro/2022

32,34 Mil

Em comparação a Jan/2021:

▼ -42,62%

DESLIGAMENTOS

Acumulado no ano - 2022

27,32 Mil

Em comparação ao mesmo período do ano anterior:

▼ -27,36%

Janeiro/2022

27,32 Mil

Em comparação a Jan/2021:

▼ -27,36%

SALDO

Acumulado no ano - 2022

5,02 Mil

Em comparação ao mesmo período do ano anterior:

▼ -73,24%

Janeiro/2022

5,02 Mil

Em comparação a Jan/2021:

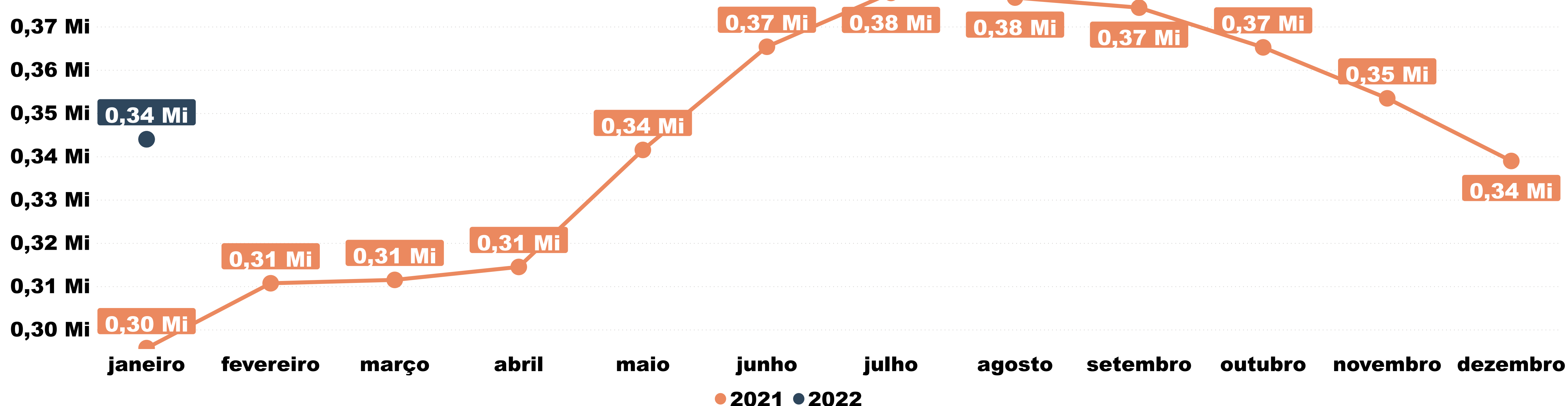
▼ -73,24%

De acordo com o Novo Caged, em Janeiro de 2022, o setor agropecuário registrou 32.337 admissões e 27.322 desligamentos no setor agropecuário, resultando em um saldo positivo de 5.015 novas vagas de emprego.

Em comparação com Janeiro do ano anterior, houve queda de 42,62% nas admissões e de 27,36% nos desligamentos. Assim, o saldo ou geração de novas vagas apresentou queda de 73,24% em relação ao observado nesse mesmo período em 2021.

SÃO PAULO - SETOR AGROPECUÁRIO

Evolução do estoque de empregos formais no setor agropecuário



ESTOQUE

Janeiro/2022

0,34 Mi

Em comparação a Jan/2021:

▲ 16,32%

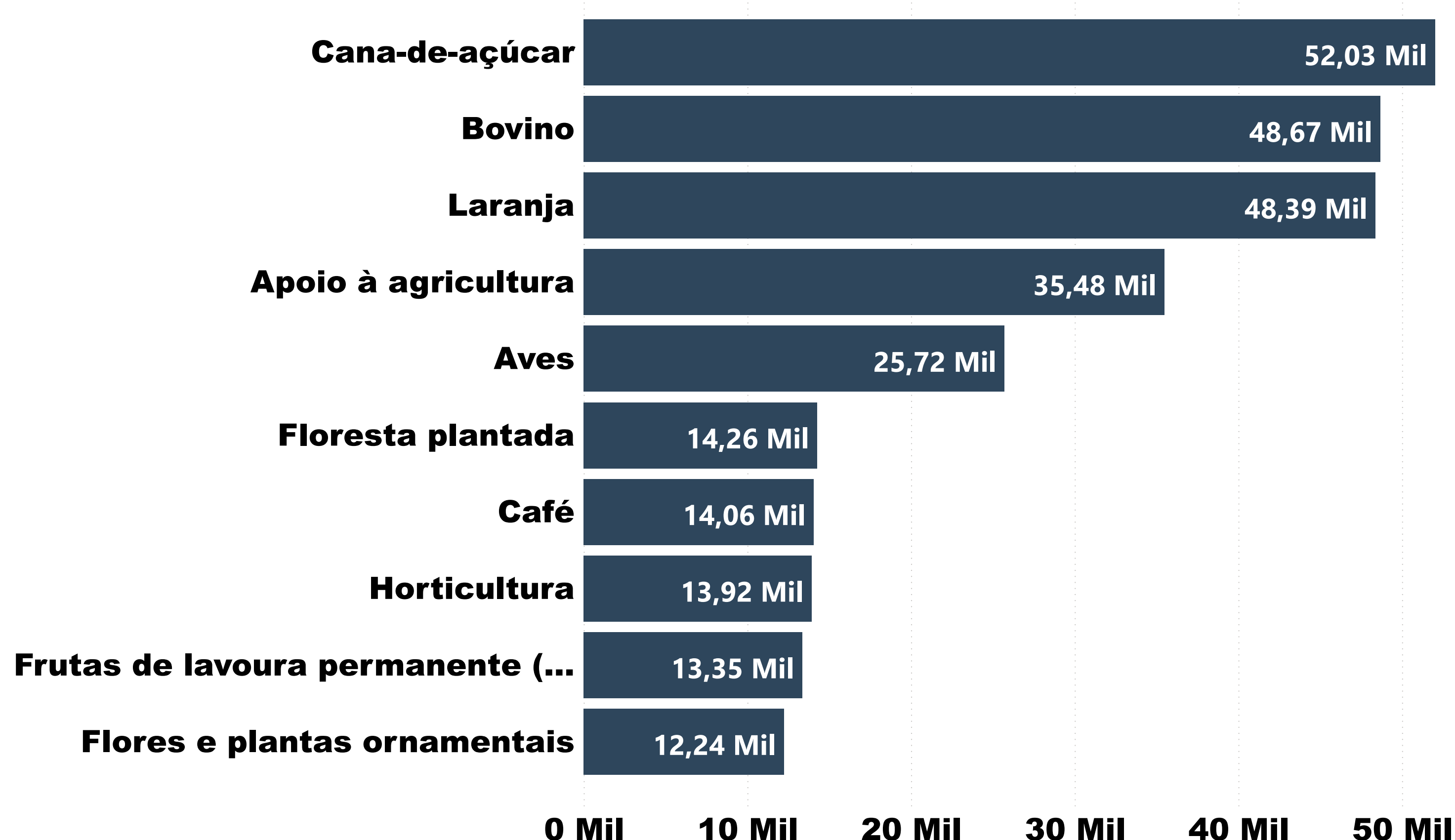
Janeiro/2022

0,34 Mi

Em comparação a Dez/2021:

▲ 1,48%

Estoque de empregos formais por atividade - Acumulado 2022



Em Janeiro de 2022, no consolidado do setor agropecuário, o estoque de empregos formais, representado pela quantidade de vínculos celetistas ativos, foi de 343.979. Em comparação com Dezembro de 2021, houve um aumento de 1,48% nos estoques.

Os estoques se mantiveram crescentes até julho de 2021, caindo a partir de então. Contudo, comparando-se os estoques de janeiro de 2022 com os do mesmo período do ano passado, houve incremento de 16,32% nas vagas ativas.

A cana-de-açúcar é a atividade que mais mantém empregos ativos, cerca de 52,0 mil vínculos. Em seguida, está a bovinocultura (48,67 mil), laranja (48,39 mil), as atividades de apoio à agricultura (35,48 mil) e a avicultura (25,72 mil).