

# SAFRAS

## ACOMPANHAMENTO DA SAFRA PAULISTA DE CAFÉ

### ABRIL 2021

**FONTE: CONAB (1º LEVANTAMENTO)**  
**ELABORAÇÃO: DEP. ECONÔMICO DA FAESP**



**FAESP SENAR**

SÃO PAULO

**Em ano de bienalidade negativa, a expectativa da Conab para esta safra é que haja crescimento expressivo nas áreas em formação, que devem alcançar em média 431,9 mil hectares, indicando aumento de 55,8% frente à safra anterior. O incremento na área total é impulsionado pelo aumento médio de 62,4% da área em formação de café arábica, que somará 397,4 mil hectares. O crescimento dessa mesma área para o café conilon é menos expressivo (+ 5,8%), alcançando 34,5 mil hectares.**

**Em contrapartida, deverá haver redução de 6,8% na área em produção, totalizando 1,76 milhões de hectares, principalmente em função da perspectiva de menor produção neste ciclo, tanto em razão da bienalidade negativa quanto das adversidades climáticas registradas em diversas regiões produtoras. A área em produção de café arábica será reduzida em média 8,8%, sendo destinados a essa cultura 1,38 milhões de hectares. Por outro lado, a área em produção de café conilon sofrerá incremento médio de 1,6%, somando 375,1 mil hectares.**

**Por essa mesma razão, a estimativa média para a produção é 25,9% menor, alcançando 46,7 milhões de sacas de café, frente as 63,1 milhões de sacas do período anterior. Esse resultado se deve à redução média de 35,7% do café arábica, com total de 31,35 milhões de sacas, visto que a estimativa média para a produção de café conilon é de 15,4 milhões de sacas, volume 7,4% superior ao obtido na última safra.**

**Os efeitos climáticos e da bienalidade negativa também serão sentidos na produtividade, estimada em média para o café total em 26,6 sacas/ha, indicando redução de 20,5% em comparação ao período anterior. Novamente, esses resultados se devem à queda de 29,4% na produtividade média estimada para o café arábica, que deverá atingir 22,7 sacas/ha. O café conilon, por sua vez, terá incremento de 5,6% em seu rendimento médio, totalizando 40,9 sacas/ha.**



# ANÁLISE SÃO PAULO

Acompanhamento da safra paulista de café

**A safra atual tem apresentado condições climáticas desfavoráveis ao desenvolvimento das lavouras do Estado de São Paulo. Com chuvas abaixo do normal no início da temporada e temperaturas médias elevadas submeteram as plantas à condição de estresse, implicando em estimativas negativas para a safra em andamento.**

**A área em formação para o café arábica é estimada, em média, em 12,3 mil hectares, indicando crescimento de 3,1% frente à safra anterior. Por outro lado, a área em produção apresenta queda, em média, de 1,7%, totalizando 198,2 mil hectares.**

**Somada às adversidades climáticas, a bienalidade negativa contribuirá para a redução média de 33,3% na produção de café arábica, que deverá atingir 4,12 milhões de sacas, frente as 6,18 milhões de sacas produzidas no último período. O volume também é menor comparado ao obtido em 2018, quando foram produzidas 4,34 milhões de sacas.**

**Diante desse cenário, também espera-se queda média de 32,2% na produtividade de café arábica, estimada em 20,8 sacas/ha, em comparação à safra 2020.**



## Estimativa jan/21

### ÁREA EM FORMAÇÃO (HECTARES)

BR	Produto	2020	2021	VARIAÇÃO SAFRA	
	Café arábica	244.621	397.378	▲	62,45%
	Café conilon	32.663	34.549	▲	5,77%
	Café total	277.284	431.927	▲	55,77%

SP	Produto	2020	2021	VARIAÇÃO SAFRA	
	Café arábica	11.955	12.325	▲	3,09%



## Estimativa jan/21

### ÁREA EM PRODUÇÃO (HECTARES)

BR	Produto	2020	2021	VARIAÇÃO SAFRA	
	Café arábica	1.515.272	1.381.192	▼	-8,85%
	Café conilon	369.043	375.085	▲	1,64%
	Café total	1.884.315	1.756.277	▼	-6,79%

SP	Produto	2020	2021	VARIAÇÃO SAFRA	
	Café arábica	201.523	198.181	▼	-1,66%



Estimativa jan/21

ÁREA TOTAL (HECTARES)

BR	Produto	2020	2021	VARIAÇÃO SAFRA	
	Café arábica	1.759.893	1.778.570	▲	1,06%
	Café conilon	401.706	409.634	▲	1,97%
	Café total	2.161.599	2.188.204	▲	1,23%

SP	Produto	2020	2021	VARIAÇÃO SAFRA	
	Café arábica	213.478	210.506	▼	-1,39%



## Estimativa jan/21

### CAFEEIROS EM FORMAÇÃO (COVAS)

BR	▲ Produto	2020	2021	VARIAÇÃO SAFRA	
	Café arábica	888.189.000	1.439.301.500	▲	62,05%
	Café conilon	109.843.100	136.772.800	▲	24,52%
	Café total	998.032.000	1.576.074.300	▲	57,92%

SP	Produto	2020	2021	VARIAÇÃO SAFRA	
	Café arábica	41.842.500	43.137.500	▲	3,09%



## Estimativa jan/21

### CAFEEIROS EM PRODUÇÃO (COVAS)

BR	▲ Produto	2020	2021	VARIAÇÃO SAFRA	
	Café arábica	5.128.339.600	4.684.833.200	▼	-8,65%
	Café conilon	1.179.269.200	1.206.058.200	▲	2,27%
	Café total	6.307.608.800	5.890.891.400	▼	-6,61%

SP	Produto	2020	2021	VARIAÇÃO SAFRA	
	Café arábica	647.248.400	636.491.600	▼	-1,66%





## Estimativa jan/21

### TOTAL DE CAFEEIROS (COVAS)

BR	▲ Produto	2020	2021	VARIAÇÃO SAFRA	
	Café arábica	6.016.528.600	6.124.134.700	▲	1,79%
	Café conilon	1.289.112.200	1.342.831.000	▲	4,17%
	Café total	7.305.640.800	7.466.965.700	▲	2,21%

SP	Produto	2020	2021	VARIAÇÃO SAFRA	
	Café arábica	689.090.900	679.629.100	▼	-1,37%



## Estimativa jan/21

### PRODUÇÃO DE CAFÉ (SACAS)

BR	Produto	2020	2021	VARIAÇÃO SAFRA	
	Café arábica	48.767.100	31.354.900	▼	-35,70%
	Café conilon	14.310.800	15.366.400	▲	7,38%
	Café total	63.077.900	46.721.300	▼	-25,93%

SP	Produto	2020	2021	VARIAÇÃO SAFRA	
	Café arábica	6.180.700	4.120.000	▼	-33,34%



## Estimativa jan/21

### PRODUTIVIDADE DE CAFÉ (SACAS/HECTARE)

BR	▲ Produto	2020	2021	VARIAÇÃO SAFRA	
	Café arábica	32,18	22,71	▼	-29,43%
	Café conilon	38,78	40,97	▲	5,65%
	Café total	33,48	26,61	▼	-20,52%

SP	Produto	2020	2021	VARIAÇÃO SAFRA	
	Café arábica	30,67	20,79	▼	-32,21%



# CAFÉ ARÁBICA - SP

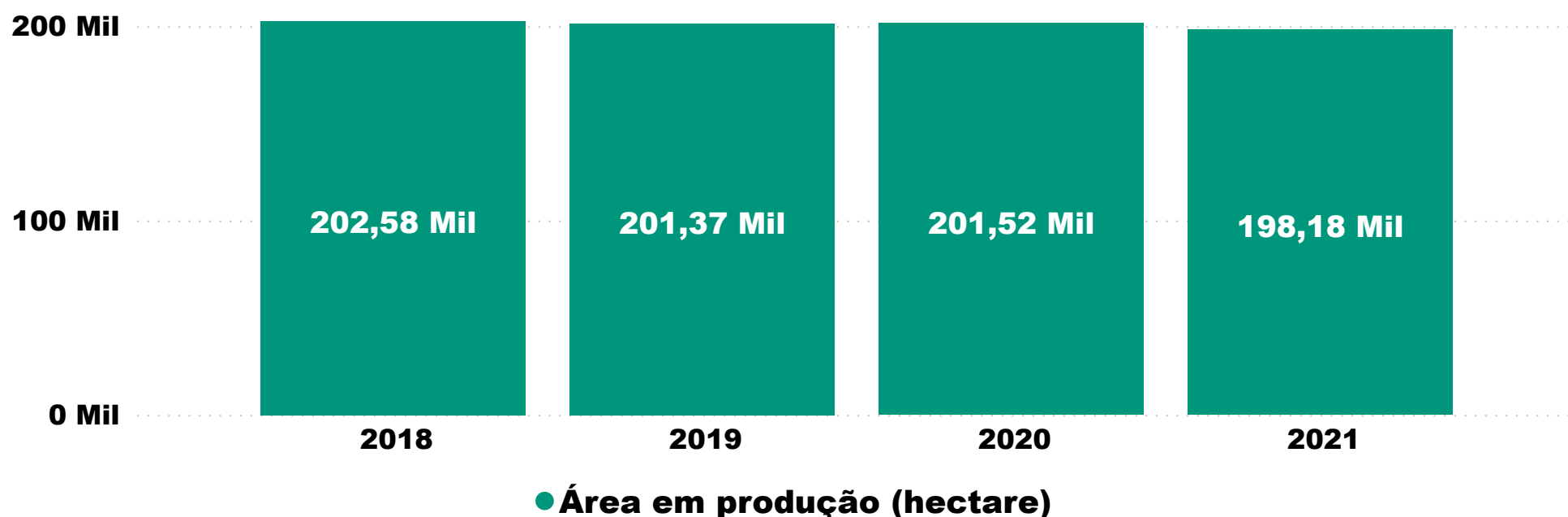
Acompanhamento da safra paulista de café



## Estimativa jan/21

Safra	Área em formação (hectare)	Área em produção (hectare)	Área total (hectare)
2020	11.955	201.523	213.478
2021	12.325	198.181	210.506
VARIAÇÃO SAFRA	▲ 3,09%	▼ -1,66%	▼ -1,39%

## Evolução da área



Fonte: CONAB (2021).



# CAFÉ ARÁBICA - SP

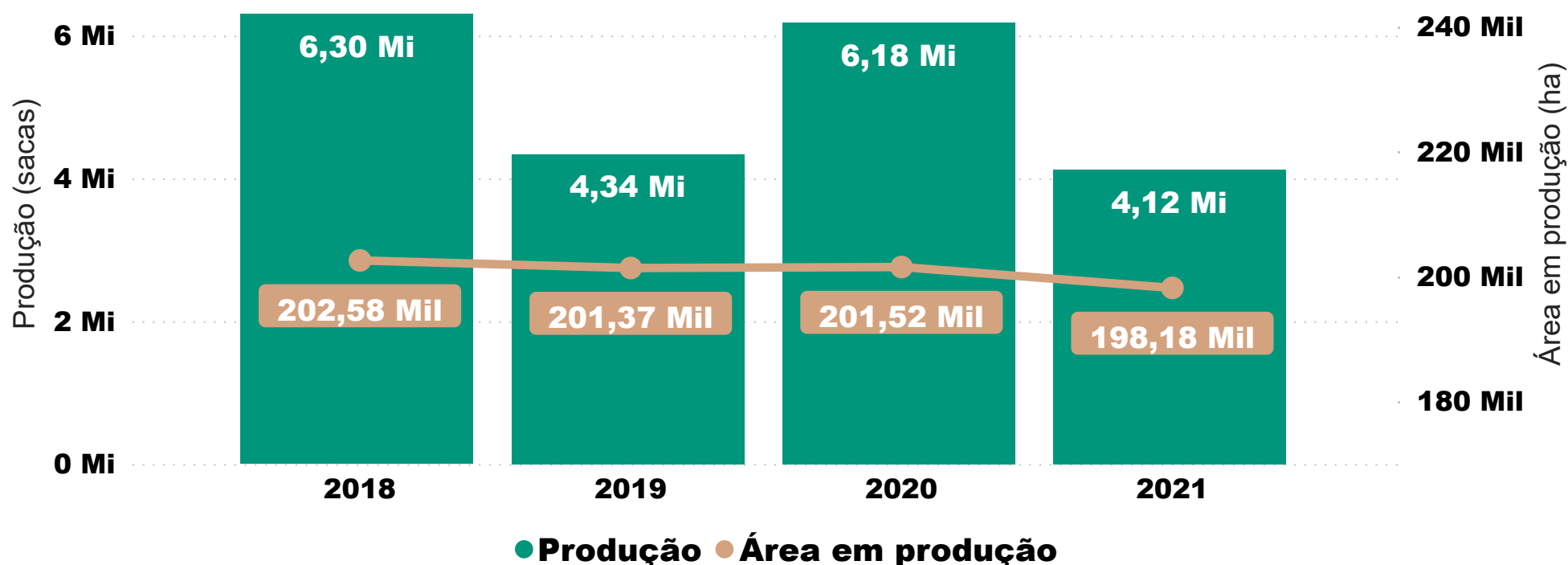
Acompanhamento da safra paulista de café



## Estimativa jan/21

Safra	Área em produção (hectare)	Produção (saca)	Produtividade (sc/ha)
2020	201.523,0	6.180.700,0	30,7
2021	198.181,0	4.120.000,0	20,8
VARIAÇÃO SAFRA	▼ -1,66%	▼ -33,34%	▼ -32,21%

## Evolução de área e produção



Fonte: CONAB (2021).



# CAFÉ ARÁBICA - SP

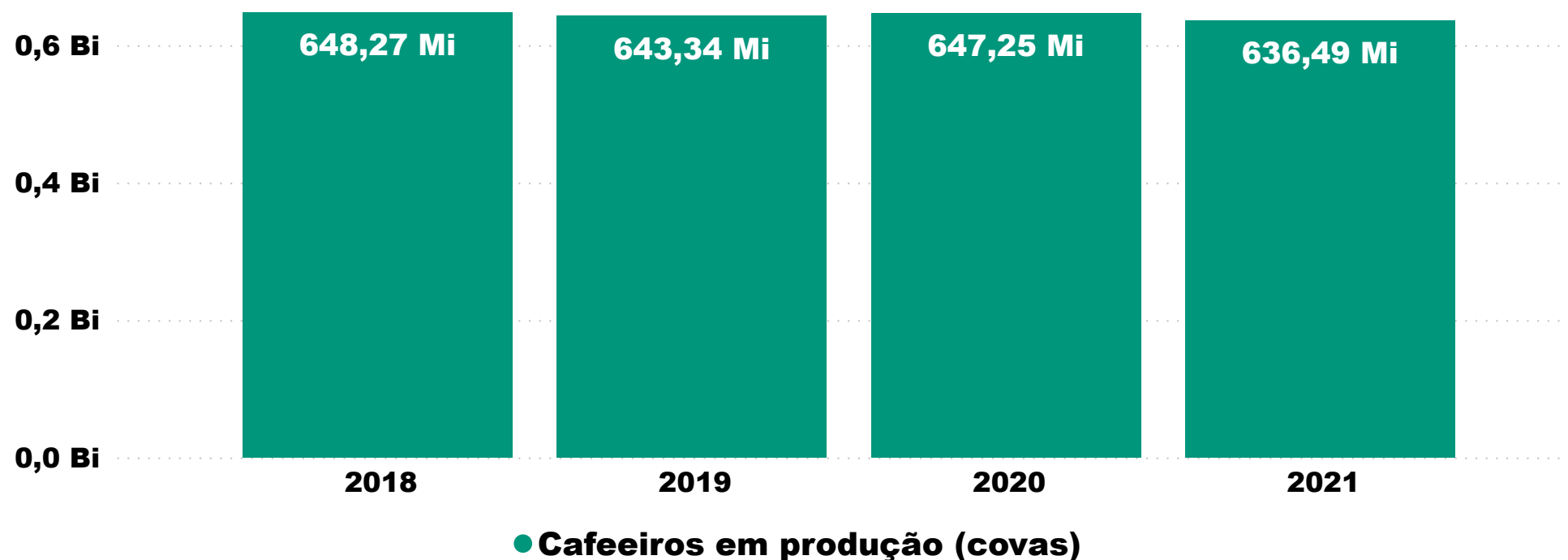
Acompanhamento da safra paulista de café



## Estimativa jan/21

Safra	Cafeeiros em formação (covas)	Cafeeiros em produção (covas)	Cafeeiros total (covas)
2020	41.842.500	647.248.400	689.090.900
2021	43.137.500	636.491.600	679.629.100
VARIAÇÃO SAFRA	▲ 3,09%	▼ -1,66%	▼ -1,37%

## Evolução de cafeeiros



Fonte: CONAB (2021).